

平成20年度
機械製品の安全性向上のための
子どもの身体特性データベースの構築及び
人体損傷状況の可視化シミュレーション技術の
調査研究報告書

平成21年2月（平成30年1月改訂）

社団法人 日本機械工業連合会
社団法人 人間生活工学研究センター



この事業は、競輪の補助金を受けて実施したものです。

<http://ringring-keirin.jp/>



序

近年、技術の発展と社会との共存に対する課題がクローズアップされ、機械工業においても環境問題、安全問題が注目を浴びるようになってきております。環境問題では、京都議定書の第一約束期間が開始し、排出権取引やCDMなどの柔軟性措置に関連した新ビジネスの動きも本格化し、政府や産業界は温室効果ガスの削減目標の達成に向けた取り組みを強化しているところです。また、欧州化学物質規制をはじめとする環境規制も一部が発効し、その対応策が新たな課題であるとともに、新たなビジネスチャンスとも考えられます。

一方、安全問題も、機械類の安全性に関する国際規格の制定も踏まえて、平成19年には厚生労働省の「機械の包括的な安全基準に関する指針」の改正に伴い、リスクアセスメント及びその結果に基づく措置の実施が事業者の努力義務として規定されるなど、機械工業にとってきわめて重要な課題となっております。

海外では欧米諸国を中心に環境・安全に配慮した機械を求める気運の高まりから、それに伴う基準、法整備も進みつつあり、グローバルな事業展開を進めている我が国機械工業にとって、この動きに遅れることは死活問題であり早急な対応が求められております。

こうした背景に鑑み、弊会では機械工業の環境・安全対策のテーマの一つとして社団法人人間生活工学研究センターに「機械製品の安全性向上のための子どもの身体特性データベースの構築及び人体損傷状況の可視化シミュレーション技術の調査研究」を調査委託いたしました。本報告書は、この研究成果であり、関係各位のご参考に寄与すれば幸甚です。

平成21年2月

社団法人 日本機械工業連合会
会 長 金 井 務

はじめに

人間生活工学研究センターでは、人間生活関連を中心したわが国産業の振興を図り、持続可能で安全・安心な社会の構築、国民生活の向上に寄与するための活動を行っております。

機械設備による子どもの不慮の事故が多発する中で本調査研究を受託するにあたり、社会的弱者である子どもの安全を守っていくために、子どもの特性に応じて、事後ではなく事前の事故の予測・予防に取り組んでいくことは、これまでも増して必要なことだと感じております。平成17年度、18年度、19年度と日本機械工業連合会の調査委託を受けて、今年で4年目となりますが、今年度は「機械製品の安全性向上のための子どもの身体特性データベースの構築及び人体損傷状況の可視化シミュレーション技術の調査研究」を実施することといたしました。

本調査研究では、例年のごとく、多くの子どもにご協力いただき、体重、約40項目の身体寸法、握力のデータベースを構築し、今年度で累計約2,000人弱のデータベースとなりました。これまで同様、これは、我が国において不足している子どもの身体特性データを補うものであります。さらに、子どもの身体特性データを活用した設備や機器の設計を支援する技術として、特に文書裁断機事故、折りたたみベビーカー事故、ドアの指はさみ事故などの原因究明と対策に必要となる手指の損傷事故をシミュレーション・解析する技術の調査を行い、子どもにとってより安全な機械・設備設計の方策に関する提言を行いました。

本事業で得られた成果が製品設計に活かされ、子どもが安全・安心で快適に生活できる社会環境の構築に貢献できることを期待しております。

平成21年2月

社団法人 人間生活工学研究センター
会 長 羽 根 義

目次

序章	4
1.背景と目的	4
2.調査研究項目・スケジュール	4
(1) 子どもの身体特性データベースの構築	4
(2) 人体損傷状況の可視化シミュレーション技術の調査	4
(3) 子供の安全性向上のための機械・設備設計の方策・検討	5
3.調査研究体制	6
(1) 実施体制	6
(2) 委員会	7
第1章 子どもの身体特性データベースの構築	8
1.子どもの身体特性の計測（寸法・握力）	8
(1) 計測概要	8
(2) 計測データ整備	22
(3) 計測データの検証	22
(4) 計測結果	23
2.子どもの身体特性の計測（手指の形状スキャン、手指のやわらかさ、手を伸ばしたときの到達域）	210
(1) 計測概要	210
(2) 計測結果	213
参考文献	217
第2章 人体損傷状況の可視化シミュレーション技術の調査	218
1. 指はさみ事故の現状	219
2. ダミー実験に基づく評価技術	220
(1) ベビーカー	220
(2) シュレッダー	222
(3) 折りたたみイス	226
3. 指形状のモデル化技術	229
(1) 手法の概要	229
(2) 個体差の計測	230
(3) 個体差の分析	231
4. 数値シミュレーションに基づく評価技術	234
(1) 手法の概要	234
(2) ダミー実験	236
(3) ダミーシミュレーション	237
(4) 生体シミュレーション	240
5. 2008年以降に発生した指はさみ事故	242
参考文献	245
第3章 子どもの安全性向上のための機械・設備設計の方策の検討（安全な工業製品の設計に向けた提言）	248
第4章 まとめ	251
付録	252

序章

1.背景と目的

H18年の文書裁断機による子どもの指切断事故、プールの排水口による死亡事故など、子どもの家庭内・公共空間等における死傷事故が社会的な問題となっている。またH18年人口動態統計によれば、1960年以降1～9歳の子どもの死因の第1位は不慮の事故となっている。こうした事故を未然に防ぐための機械製品の安全設計は少子化時代における急務の課題である。

平成17年度から始められた日本機械工業連合会委託調査研究事業において、子どもの安全性に配慮した機械・設備設計を実現するために子どもの身体特性データベースの構築と子どもの安全性に配慮した機械・設備設計支援技術の調査が進められた。

昨年度までの事業に引き続き、本事業においては、子どもの安全性に配慮した機械・設備設計を実現するために不可欠な子どもの身体特性データベースを充実させる。また、子どもの、文書裁断機事故、折りたたみベビーカー事故、ドアの指はさみ事故などの原因究明と対策に必要となる手指の損傷をシミュレーションする技術を調査し、子どもの安全性向上のための機械設備設計の方策に関する提言を行うことを目的とする。

2.調査研究項目・スケジュール

上述の目的を達成するため、以下の調査研究を行った。

(1) 子どもの身体特性データベースの構築

子どもの安全性に配慮した機械・設備設計を実現するために不可欠な子どもの身体特性データとして、データベースの充実に向けてデータ収集とデータベース整備を行った。寸法については平成17年度、18年度、19年度事業における子どもの身体特性データベース(1,201人)を基に、データの少ない年齢層を重点的に数百人規模の計測を実施し、子どもの寸法及び体力(握力)のデータベースを構築した。その他、挟まれ・切断事故が多い手指について、形状、軟らかさ等の計測項目を追加した。また動きを伴う項目として、手を伸ばしたときの到達域等の計測項目を追加した。得られた計測データは平成19年度までに整備されているデータベースと統合した。

(2) 人体損傷状況の可視化シミュレーション技術の調査

子供の身体特性データを活用した設備や機器の設計を支援する技術として、人体損傷状況の可視化シミュレーション技術の調査を行った。今回は特に文書裁断機事故、折りたたみベビーカー事故、ドアの指はさみ事故などの原因究明と対策に必要となる

手指の損傷事故をシミュレーション・解析する技術の調査を行った。

(3) 子供の安全性向上のための機械・設備設計の方策・検討

(2)の技術調査の結果に基づき、子どもにとってより安全な機械・設備設計の方策に関する提言を行った。

(2)および(3)の実施にあたっては、独立行政法人産業技術総合研究所に委託した。

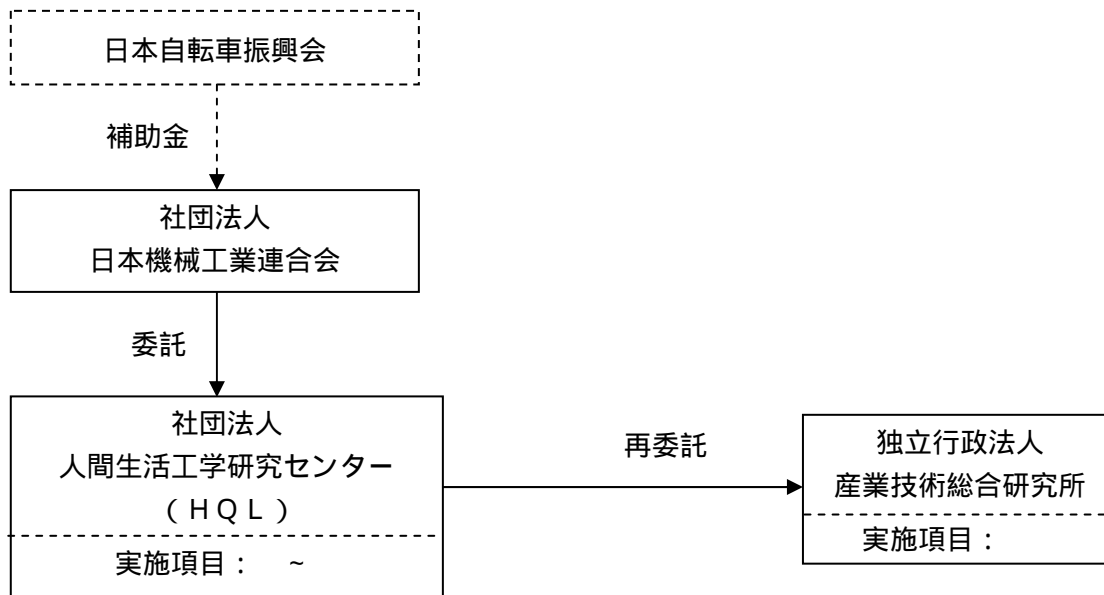
次にスケジュールを掲載する。

半期別・月別 項目	上半期					下半期			
	H20 /6	7	8	9	10	11	12	H21 /1	2
子どもの身体特性データベースの構築								→	
人体損傷状況の可視化シミュレーション技術の調査								→	
子どもの安全性向上のための機械・設備設計の方策の検討								→	→
委員会の開催									
報告書の作成・公表								→	→

3.調査研究体制

(1) 実施体制

以下に本調査研究の実施体制と実施項目を示す。



(2) 委員会

HQL 内に、下記「平成 20 年度機械製品の安全性向上のための子どもの身体特性データベースの構築及び人体損傷状況の可視化シミュレーション技術の調査研究委員会」を設け、本事業の運営と事業計画作成、調査研究遂行、事業のとりまとめ等を実施した。

「平成 20 年度機械製品の安全性向上のための子どもの身体特性データベースの構築 及び人体損傷状況の可視化シミュレーション技術の調査研究委員会」 (五十音順、敬称略)		
委員長	山中 龍宏	緑園こどもクリニック 院長
委員	勝 眞理	(株)アシックス スポーツ工学研究所 人間特性研究チーム マネージャー
	河内 眞紀子	(独)産業技術総合研究所 デジタルヒューマン研究センター 上席研究員
	越山 健彦	(財)製品安全協会 業務グループ(第一分野) 調査役
	西田 佳史	(独)産業技術総合研究所 デジタルヒューマン研究センター 人間行動理解チーム長
	寺島 正之	パナソニック電工(株) デザイン部 主任
	松井 栄一	(株)ジャクエツ環境事業 常務取締役 事業部長
オブザーバー	五味 隆文	経済産業省 製造産業局 デザイン・人間生活システム政策室 課長補佐
	持丸 正明	(独)産業技術総合研究所 デジタルヒューマン研究センター 副センター長
事務局	畠中 順子	(社)人間生活工学研究センター 事務局長
	高橋 美和子	(社)人間生活工学研究センター 東京事務所長
	藤原 祐子	(社)人間生活工学研究センター
	坂森 幸百合	(社)人間生活工学研究センター
	河見 千夏	(社)人間生活工学研究センター

第1章 子どもの身体特性データベースの構築

1.子どもの身体特性の計測（寸法・握力）

(1) 計測概要

計測項目及び計測方法

平成 17 年度の調査研究<1>においては、機械製品による子どもの事故と事故対策の現状調査を行い、(独)製品評価技術基盤機構（NITE）の事故情報データベース（<http://www.jiko.nite.go.jp/>）を中心に、43 件の事故例と事故対策例を抽出した。そして、そこに現れた 20 種類の機械製品や機械設備別に、製品とハザード、危害パターン、事故形態、身体損傷部位を関連付けた「製品・ハザード・身体部位 - 関連表」を作成した。さらに、この表に基づき、計測すべき身体特性計測項目 35 項目を抽出した。

平成 18 年度の調査研究<2>においては、この平成 17 年度の 35 項目をベースにして、その他に、子どもの転倒・転落等のシミュレーションのための身体モデル構築に必要な 7 項目（橈骨点高、橈骨茎突点高、転子点高、脛骨点高、内果端高、握力（右手）、握力（左手））を追加し、計測項目を計 42 項目とした。

平成 19 年度の調査研究<3>においては、平成 18 年度の計測項目（42 項目）と文部省式身長を計測し、データベース拡充を行った。さらに、子どもの身体モデル構築に必要な 15 項目を追加し、5 歳児（四捨五入年齢）男女各 17 人の計測を行った。

本年度の調査研究においては、表 1.1 に示す項目にて計測を行った。計測当初は全 47 項目計測していたが、途中より、「製品・ハザード・身体部位 - 関連表」に含まれる項目と、体格を問わず基本的な項目と、新たに事故の可能性の高い身体部位に関連する項目を計測することとし、項目数を全 42 項目とした。ただし、計測全体において、計測時間や被験者を考慮し、その時々で計測していない項目もある。

表 1.1 計測項目一覧表

No.	計測項目	備考	No.	計測項目	備考
1	体重		25	第1指爪基部長さ	足
2	身長(文部省式)		26	内果端高	
3	身長		27	第2指長	
4	肩峰高		28	手長	
5	橈骨点高		29	指尖・指節点距離	
6	橈骨茎突点高		30	茎状突起間幅	
7	腸骨稜上縁高		31	手幅	
8	股下高		32	手首の厚さ	
9	転子高		33	手厚	
10	脛骨上縁高		34	第1指爪基部厚	手
11	肩峰幅		35	第1指爪基部幅	手
12	乳頭位横径		36	第1指爪基部長さ	手
13	腸骨稜幅		37	第2指爪基部厚	手
14	腹部厚径		38	第2指爪基部幅	手
15	臀溝厚径(大腿厚径)		39	第2指爪基部長さ	手
16	乳頭位矢状径		40	第3指爪基部厚	手
17	頭長		41	第3指爪基部幅	手
18	頭幅		42	第3指爪基部長さ	手
19	首の幅		43	第5指爪基部厚	手
20	足長		44	第5指爪基部幅	手
21	踵の幅		45	第5指爪基部長さ	手
22	足背高(楔状骨点高)		46	握力(右手)	
23	ボール高		47	握力(左手)	
24	第1指爪基部高	足			

のついている計測項目については、今年度の初回のみ計測した。

上記表 1.1 に示した項目の計測に用いたランドマーク(形態学的特徴点、以後 LM と略す)を表 1.2 に、計測方法を表 1.3 に示す。また、項目の計測部位図を図 1.2 に示す。

計測器具は、マルチン計測器(触角計、かん状計、アントロポメータやノギス等)を基本とし、他に手指の爪基部関連項目については、平成 17 年度に開発した指計測用ゲージ(V字ボード)(c)を使用した(材質:アクリル樹脂。1mm ピッチで 4~15mm の計測可能)。その他にも、ハイトゲージや握力計などを使用した。計測器具の一部を図 1.1 に示す。

触角計やかん状計などの尖った部分にはフェルトでカバーを作っただぶせた(図 1.1(a),(b))。また幼児の場合、かん状計による計測項目は、かん状計の形態から危険が類推されるため、0 歳児~2 歳児は触角計を使用して計測した。

なお、0 歳~1 歳児の寝姿勢での計測については、計測先にて貸して頂いた計測器具を使用した場合がある。




図 1.1 計測器具例

(a) 触角計、(b) かん状計、(c) 手指計測用ゲージ(V字ボード)

表 1.2 ランドマーク

ランドマーク	定 義
とうちやうてん 頭頂点	頭頂部の正中線上における最高点
そくとうてん 側頭点	耳眼面を水平に保ったときの、頭部の最も側方に突出している点
こうとうてん 後頭点	正中線上で眉間点から最も遠い位置にある後頭部の点
みけんてん 眉間点	眉間が正中線上で最も前方に突き出している点
けんぽうてん 肩峰点	肩甲骨の肩峰 [肩甲骨の背側面にある棚状の隆起の先端が扁平な大きな突起となっている部分] の外側縁のうち、最も外側に突き出している点
にゅうとうてん 乳頭点	乳頭を中心点
とうこつてん 橈骨点	橈骨頭 [橈骨の近位端の円盤形の部分] のうち、外側で最も高い (近位端) 点
とうこつけいとつてん 橈骨茎突点	橈骨の茎状突起 [橈骨遠位端の先端がとがった部分] のうち、最も下方 (遠位端) の点
ちやうこつりやうじやうえんてん 腸骨稜上縁点	腸骨稜 [骨盤の上縁に沿って伸びている骨の高まり] のうち、最も上縁の点
ちやうこつりやうてん 腸骨稜点	腸骨稜 [骨盤の上縁に沿って伸びている骨の高まり] のうち、最も外側に突き出している点
ふくぶせんとつてん 腹部前突点	側方からみて最も前方に突き出している腹部の点 (みぞおちより下方)
てんしてん 転子点	大腿骨の大転子 [大腿骨の上方外側にある大きな突起] のうち、最も高い (近位端の) 点
でんこうてん 臀溝点	臀溝 [臀部と足の境目のしわ] 上における臀部後突点直下の点
けいとつてん 脛骨点	脛骨の内側顆 [脛骨の上部内側部にあるふくらんだ部分] の上縁のうち、最も高い (近位端の) 点
ないかてん 内果点	脛骨の内果 [脛骨の下端部内側のふくらみ。いわゆる、内くるぶし] のうち、最も下方 (遠位端) の点
とうこつけいじやうとつき 橈骨茎状突起	橈骨の茎状突起のうち、最も側方に突出した部位
しやっこつけいじやうとつき 尺骨茎状突起	尺骨の茎状突起のうち、最も側方に突出した部位
てくびえんいっくきやくせん 手首遠位屈曲線	最も遠位にある手首の屈曲線 (手首のしわ)
とうそくちやうしゆてん 橈側中手点	第 2 中手骨の骨頭 [中手骨の遠位端にあるふくらんだ部分] のうち、最も橈側に突き出している点
しゃくそくちやうしゆてん 尺側中手点	第 5 中手骨の骨頭 [中手骨の遠位端にあるふくらんだ部分] のうち、最も尺側に突き出している点
だい 2 しきんいっくきやくせん 第 2 指近位屈曲線	手の第 2 指の付け根のしわ
だい 2 ししせんてん 第 2 指指尖点	手の第 2 指の先端のうち、遠位端の点 (爪を除いた指腹の端)

だい 第3指指尖点	手の第3指の先端のうち、遠位端の点（爪を除いた指腹の端）
だい 第3指指節点	手背における第3指の基節骨の近位端
しょうてん 踵点	踵骨 [かかとの骨] のうち、最も後方に突き出している点
そくせんてん 足尖点	足軸への投影距離が踵点から最も遠い位置にある足指の先端の点
けつじょうこつてん 楔状骨点	楔状骨の最高点
だい 第1中足骨頭最高点	第1中足骨の骨頭の最高点
あしじく 足軸	踵点と第2指の先端を結ぶ線

表 1.3 計測方法

No.	計測項目	計測器具 (計測値単位)	計測方法	計測姿勢
1	体重	体重計(kg)	身体の重量を計測	正立位
2	身長(文部省式)	スタジメータ (mm)	床面から頭部最高点までの鉛直距離を、スタジメータの垂直な柱に背中と臀部をつけ、できるだけ背筋を伸ばし、左右の踵を合わせて計測。ただし、0歳～1歳児の寝姿勢での計測時、計測先にて貸して頂いた計測器具を使用して計測したデータが一部ある。本年度は、そのデータも含む。	正立位
3	身長	アントロメータ (mm)	床面から頭頂点までの鉛直距離を計測	正立位
4	肩峰高	アントロメータ (mm)	床面から右肩峰点までの鉛直距離を計測	正立位
5	橈骨点高	アントロメータ (mm)	床面から右橈骨点までの鉛直距離を計測	正立位
6	橈骨茎突点高	アントロメータ (mm)	床面から右橈骨茎突点までの鉛直距離を計測	正立位
7	腸骨稜上縁高	アントロメータ (mm)	床面から右腸骨稜上縁点までの鉛直距離を計測	正立位
8	股下高	アントロメータ (mm)	床面から股下までの鉛直距離を計測	正立位
9	転子高	アントロメータ (mm)	床面から右転子点までの鉛直距離を計測	正立位
10	脛骨上縁高	アントロメータ (mm)	床面から右脛骨点までの鉛直距離を計測	正立位
11	肩峰幅	かん状計(触 角計)(mm)	左右の肩峰点間の直線距離を計測	正立位
12	乳頭位横径	かん状計(触 角計)(mm)	右乳頭点の高さで矢状面に対し垂直に、胸部の幅(最大水平直線距離)を計測	正立位、 両腕を軽く開く
13	腸骨稜幅	かん状計(触 角計)(mm)	左右の腸骨稜点間の直線距離を、骨に当たる程度に押さえて計測	正立位、 両腕を軽く開く
14	腹部厚径	かん状計(触 角計)(mm)	腹部前突点の高さで矢状面に対し平行に、腹部の厚み(最大水平直線距離)を計測	正立位
15	臀溝厚径(大腿厚径)	かん状計(触 角計)(mm)	右臀溝点の高さで矢状面に対し平行に、右大腿の厚み(最大水平直線距離)を計測	正立位
16	乳頭位矢状径	触角計(mm)	右乳頭点の高さで床面に対して水平に、矢状径(正中線での厚み)を計測	正立位
17	頭長	触角計(mm)	眉間点から後頭点間の直線距離を計測。後頭部正中線上で触角計を上下に動かし、最大値を読む	正立位
18	頭幅	触角計(mm)	左右の側頭点間の最大水平直線距離を計測。矢状面に直交するように触角計を持ち最大値を読む	正立位
19	首の幅	触角計(mm)	背面から見て頸部の一番細い位置で矢状面に対し垂直に、頸の幅を計測	正立位

20	足長	フットゲージ (ノギス) (mm)	右足の踵点から足尖点までの足軸 (踵点と第2指の先端を結ぶ線) への投影距離を計測	軽く開脚の立位
21	踵の幅	ノギス (mm)	右足の踵骨の幅を、骨に当たる程度に軽く押して計測	軽く開脚の立位
22	足背高 (楔状骨点高)	ハイトゲージ (mm)	床面から右足の楔状骨点までの鉛直距離を計測	軽く開脚の立位
23	ボール高	ハイトゲージ (mm)	床面から右足の第1中足骨頭最高点までの鉛直距離を計測	軽く開脚の立位
24	第1指爪基部高	ハイトゲージ (mm)	床面から右足の第1指の爪基部における指の高さを計測	軽く開脚の立位
25	第1指爪基部長さ	ノギス (mm)	右足の第1指の爪基部の計測部位から指先までの距離を計測	軽く開脚の立位
26	内果端高	ハイトゲージ (mm)	床面から右内果点までの鉛直距離を計測	軽く開脚の立位
27	第2指長	ノギス (mm)	右手の掌を上にならにのばし、第2指先端から第2指近位屈曲線 (しわ) までの直線距離を計測	机の上に手を置く
28	手長	ノギス (mm)	右手の掌を上にならにのばし (手首で折れないように) 手首遠位屈曲線 (しわ) の中央 (手首幅の中央線との交点) と第3指先端までの直線距離を計測	机の上に手を置く
29	指尖・指節点距離	ノギス (mm)	右手の掌を下向きに置き、第3指指節点と第3指指尖点間の直線距離を計測	机の上に手を置く
30	茎状突起間幅	ノギス (mm)	右手の橈骨茎状突起と尺骨茎状突起間の直線距離を計測	机の上に手を置く
31	手幅	ノギス (mm)	右手の橈側中手点から尺側中手点までの直線距離を計測	机の上に手を置く
32	手首の厚さ	ノギス (mm)	右手の掌を下向きに置き、橈骨茎状突起と尺骨茎状突起を結んだ線上の厚さを計測	机の上に手を置く
33	手厚	ハイトゲージ (ノギス) (mm)	右手の掌を下向きに置き、机上面から第3指指節点までの厚さを計測 (0, 1歳児はノギスで計測)	机の上に手を置く
34, 37, 40, 43	指爪基部厚	指計測用V字ボード (mm)	右手の爪基部における指の厚みを、第1指、第2指、第3指、第5指で計測 (V字ボードを自然な力で指に沿ってスライドさせ、止まったところで計測)	手を浮かせる
35, 38, 41, 44	指爪基部幅	指計測用V字ボード (mm)	右手の爪基部における指の幅を、第1指、第2指、第3指、第5指で計測 (V字ボードを自然な力で指に沿ってスライドさせ、止まったところで計測)	手を浮かせる
36, 39, 42, 45	指爪基部長さ	指計測用V字ボード・15cmものさし (mm)	右手の爪基部の計測部位から指先までの距離を、第1指、第2指、第3指、第5指で計測	手を浮かせる
46, 47	握力 (右手・左手)	握力計 (kg)	手の大きさに合わせて握力計握り幅を調整し、左右の握力をそれぞれ計測	正立位

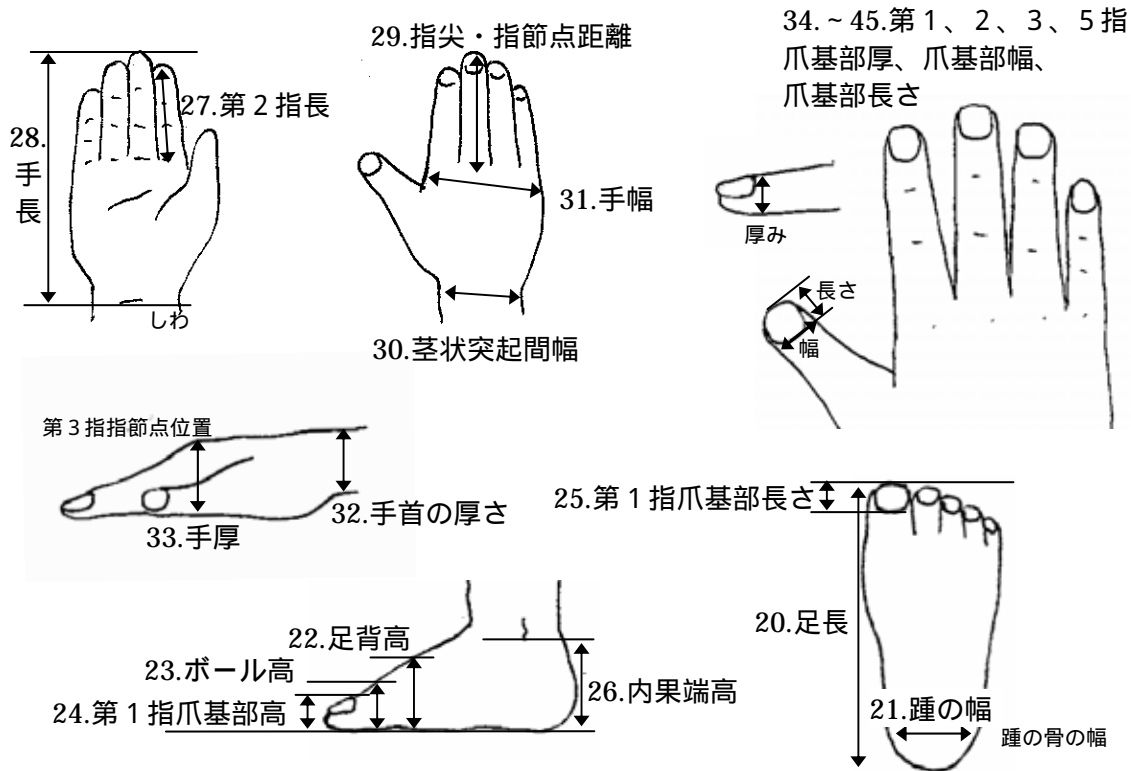
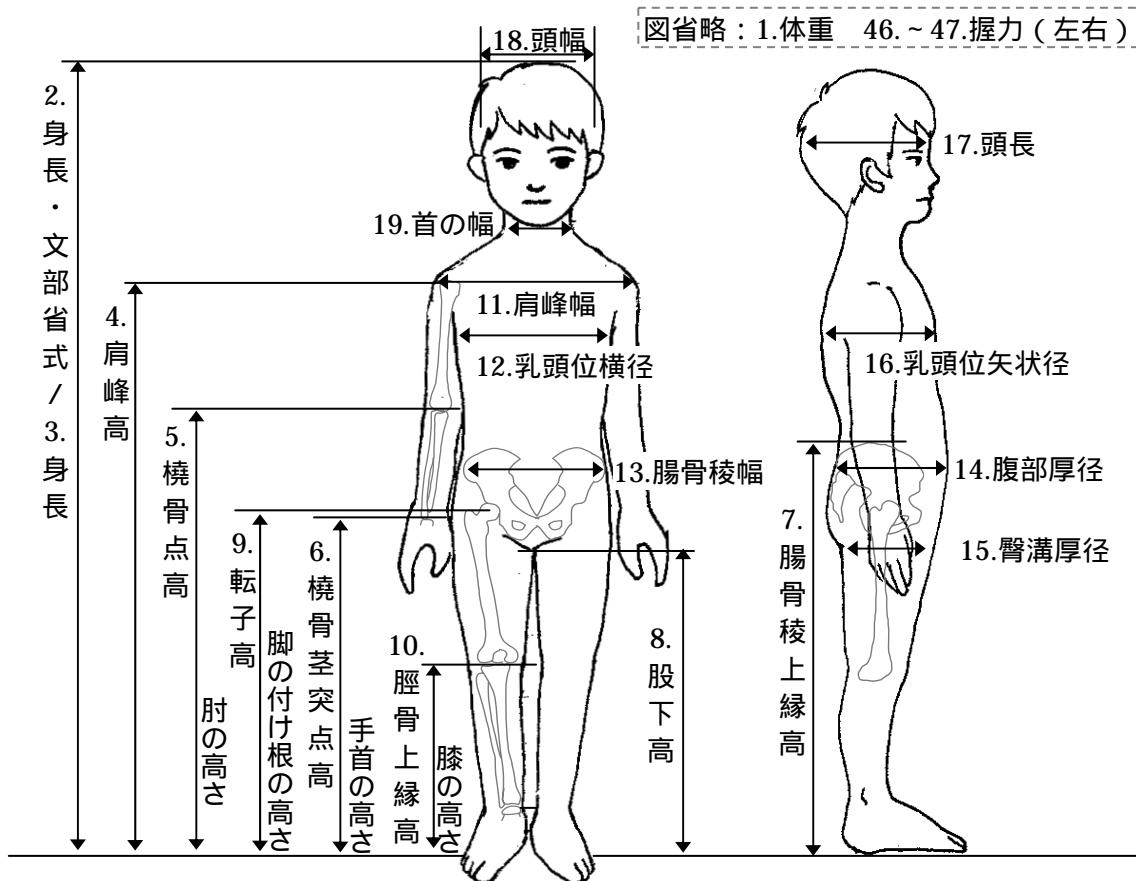


図 1.2 データベース拡充項目の計測部位図

計測時の着衣は、靴、靴下、上着はつけず、パンツ（おむつ）のみを基本とした。どうしても下着姿になれない場合は、コート等の上着や靴下を脱ぐようお願いした。ただし、場合によっては、服を着用したままや素足ではなくタイツを着用した状態での計測も実施した。そのため、本報告書記載の計測値には、服を着た状態で計測した値も含まれている。

計測期間及び計測場所

下記のとおり計測を実施した。

期 間		場 所	計測人数	
			満年齢 (歳)	計
2008年	8月5～10日	キッズデザイン博 2008（東京）	0～12	270
	8月13日	サマフェスティバル 2008 スポーツと科学（香川）	0～12	46
	9月7日	（株）アンティ・ケア（東京）	3～7	12
	10月7日	緑園こどもクリニック（神奈川）	0～4	14
	10月8日	（独）産業技術総合研究所（東京）	3	2
	10月16,20,21日	あけぼの保育園（京都）	0～4	109
	10月23日	第2あけぼの保育園（京都）	0～3	40
	11月7日	（独）産業技術総合研究所（東京）	4～6	3
	11月26～28日	第2さみどり幼稚園（福井）	3～6	102
	12月4日	桃の里幼稚園（大阪）	5～6	12
	12月11日	さみどり保育園（福井）	0～6	46
	12月12日	さみどり幼稚園（福井）	3～4	23
	12月16日	ピエネスター子供園（兵庫）	1～4	11
2009年	1月14,15,16日	フタバ幼稚園（兵庫）	3～6	116

計測人数

「キッズデザイン博 2008（東京）」や「サマフェスティバル 2008 スポーツと科学（香川）」における計測では、未就学児童に制限することはしなかったために、小学生や中学生も一部対象に含まれる。就学児童と未就学児童を合わせると、平成 20 年度の全計測人数実績は、満 0 歳から満 13 歳までの 786 名（男児 370 名、女児 416 名）となった。平成 17 年度からの計測人数累計は、1,987 名（男児 984 名、女児 1,003 名）である。

下記に示す集計区分ごとの人数を、表 1.4（平成 20 年度計測人数）と表 1.5（平成 17 年度～20 年度の計測人数）に示す。また、図 1.3 に平成 17 年度からの年齢別計測人数を示す。

年齢による集計区分

年齢は、ISO15535*に従い算出した。

*) ISO15535:2003「人体計測データを作成するための一般要求事項」Annex D

(General requirements for establishing anthropometric databases)

- ・満年齢：一般的に使用されている年齢区分。
(例：1歳誕生日当日～2歳誕生日前日は「1歳」と表記)
- ・四捨五入年齢：年齢を十進法で表して、当該年齢の前後0.5歳ごとに区切った年齢区分。
(例：0.50歳以上～1.50歳未満は「1歳」と表記)

身長による集計区分

衣料や遊具などの目安として用いられている身長サイズ(通常10cm幅で表記)。

本報告書では、それぞれの区切り位置が5cm異なる2種類の区分で集計。

- ・区分A：75cm未満、75cm以上135cm未満(10cm区切り)、135cm以上
- ・区分B：70cm未満、70cm以上130cm未満(10cm区切り)、130cm以上

表 1.4 平成 20 年度の年齢別、身長別の計測人数

満年齢 (iso 年齢)	男児 (人)	女児 (人)	合計 (人)
0~6 か月 (0~0.49)		1	1
7~12 か月 (0.5~0.99)	4	9	13
1 歳 (1~1.99)	33	29	62
2 歳 (2~2.99)	31	41	72
3 歳 (3~3.99)	51	57	108
4 歳 (4~4.99)	89	94	183
5 歳 (5~5.99)	38	43	81
6 歳 (6~6.99)	37	42	79
7 歳 (7~7.99)	24	40	64
8 歳 (8~8.99)	17	19	36
9 歳 (9~9.99)	22	13	35
10 歳以上 (10~)	24	28	52
合計	370	416	786

四捨五入年齢 (iso 年齢)	男児 (人)	女児 (人)	合計 (人)
0 歳 (0~0.49)		1	1
1 歳 (0.5~1.49)	19	24	43
2 歳 (1.5~2.49)	33	33	66
3 歳 (2.5~3.49)	32	37	69
4 歳 (3.5~4.49)	95	96	191
5 歳 (4.5~5.49)	50	63	113
6 歳 (5.5~6.49)	32	42	74
7 歳 (6.5~7.49)	37	44	81
8 歳 (7.5~8.49)	13	27	40
9 歳 (8.5~9.49)	24	17	41
10 歳以上 (9.5~)	35	32	67
合計	370	416	786

身長サイズ(区分A)	男児(人)	女児(人)	合計(人)
~ 70 (~ 74.9)	14	15	29
80 (75 ~ 84.9)	26	26	52
90 (85 ~ 94.9)	46	57	103
100 (95 ~ 104.9)	101	115	216
110 (105 ~ 114.9)	70	72	142
120 (115 ~ 124.9)	52	55	107
130 (125 ~ 134.9)	36	35	71
140 ~ (135 ~)	23	30	53
未計測	2	11	13
合計	370	416	786

身長サイズ(区分B)	男児(人)	女児(人)	合計(人)
~ 65 (~ 69.9)	6	8	14
75 (70 ~ 79.9)	6	8	14
85 (80 ~ 89.9)	18	22	40
95 (90 ~ 99.9)	34	42	76
105 (100 ~ 109.9)	79	80	159
115 (110 ~ 119.9)	90	103	193
125 (120 ~ 129.9)	58	63	121
135 ~ (130 ~)	35	39	74
未計測	2	11	13
合計	370	416	786

表 1.5 平成 17 年度～20 年度の年齢別、身長別の計測人数

満年齢 (iso 年齢)	男児 (人)	女児 (人)	合計 (人)
0～6 か月 (0～0.49)		3	3
7～12 か月 (0.5～0.99)	19	20	39
1 歳 (1～1.99)	87	77	164
2 歳 (2～2.99)	76	81	157
3 歳 (3～3.99)	129	133	262
4 歳 (4～4.99)	204	214	418
5 歳 (5～5.99)	148	153	301
6 歳 (6～6.99)	142	126	268
7 歳 (7～7.99)	57	73	130
8 歳 (8～8.99)	44	43	87
9 歳 (9～9.99)	34	32	66
10 歳以上 (10～)	44	48	92
合計	984	1003	1987

四捨五入年齢 (iso 年齢)	男児 (人)	女児 (人)	合計 (人)
0 歳 (0～0.49)		3	3
1 歳 (0.5～1.49)	65	59	124
2 歳 (1.5～2.49)	87	70	157
3 歳 (2.5～3.49)	67	88	155
4 歳 (3.5～4.49)	213	220	433
5 歳 (4.5～5.49)	157	168	325
6 歳 (5.5～6.49)	159	145	304
7 歳 (6.5～7.49)	88	94	182
8 歳 (7.5～8.49)	44	56	100
9 歳 (8.5～9.49)	43	42	85
10 歳以上 (9.5～)	61	58	119
合計	984	1003	1987

身長サイズ(区分A)	男児(人)	女児(人)	合計(人)
~ 70 (~ 74.9)	40	44	84
80 (75 ~ 84.9)	85	61	146
90 (85 ~ 94.9)	95	113	208
100 (95 ~ 104.9)	259	284	543
110 (105 ~ 114.9)	231	216	447
120 (115 ~ 124.9)	153	143	296
130 (125 ~ 134.9)	71	77	148
140 ~ (135 ~)	45	49	94
未計測	5	16	21
合計	984	1003	1987

身長サイズ(区分B)	男児(人)	女児(人)	合計(人)
~ 65 (~ 69.9)	13	23	36
75 (70 ~ 79.9)	63	52	115
85 (80 ~ 89.9)	87	86	173
95 (90 ~ 99.9)	180	187	367
105 (100 ~ 109.9)	257	269	526
115 (110 ~ 119.9)	194	188	382
125 (120 ~ 129.9)	115	104	219
135 ~ (130 ~)	70	78	148
未計測	5	16	21
合計	984	1003	1987

注) 複数回測定児童(平成18年度計測)は初めの測定日の年齢、身長を採用し集計

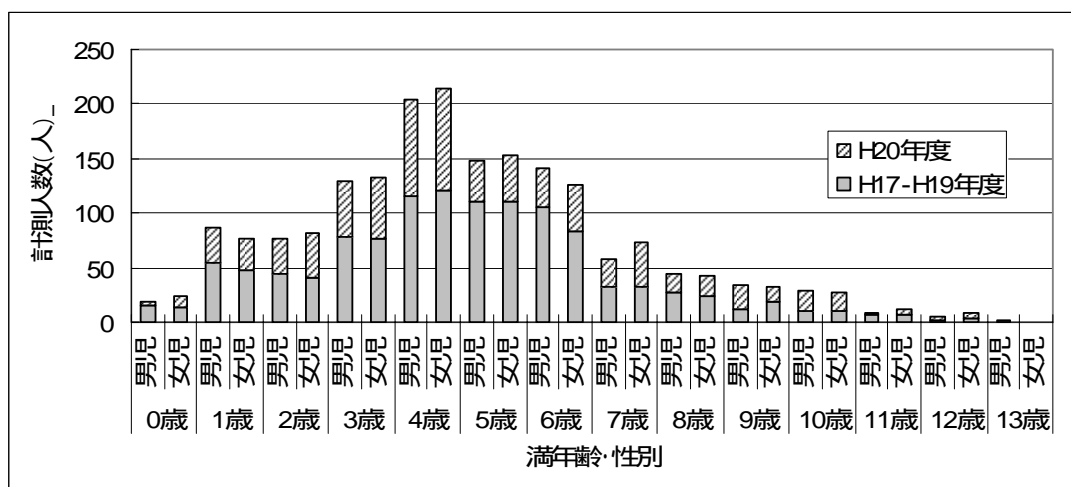


図 1.3 平成17年度～20年度の年齢別計測人数

年齢は満年齢、複数回測定児童(平成18年度計測)は初めの測定日の年齢を採用

(2) 計測データ整備

各項目について、ISO15535*に従い、相関の高い項目間において二次元の散布図を描き、全体分布からのはずれ値をチェックした。異常データは削除した。

*) ISO15535:2003 「人体計測データを作成するための一般要求事項」 Annex F
(General requirements for establishing anthropometric databases)

(3) 計測データの検証

本年度に計測した被験者のうち満7歳未満の被験者について、体格の偏りが起きていないかを確認するため、厚生労働省が平成12(2000)年に調査した身長、体重データ<4,5>との比較を行った。その結果(図1.4)本年度に計測した満7歳未満の被計測者の体格に偏りはないと考えられる。

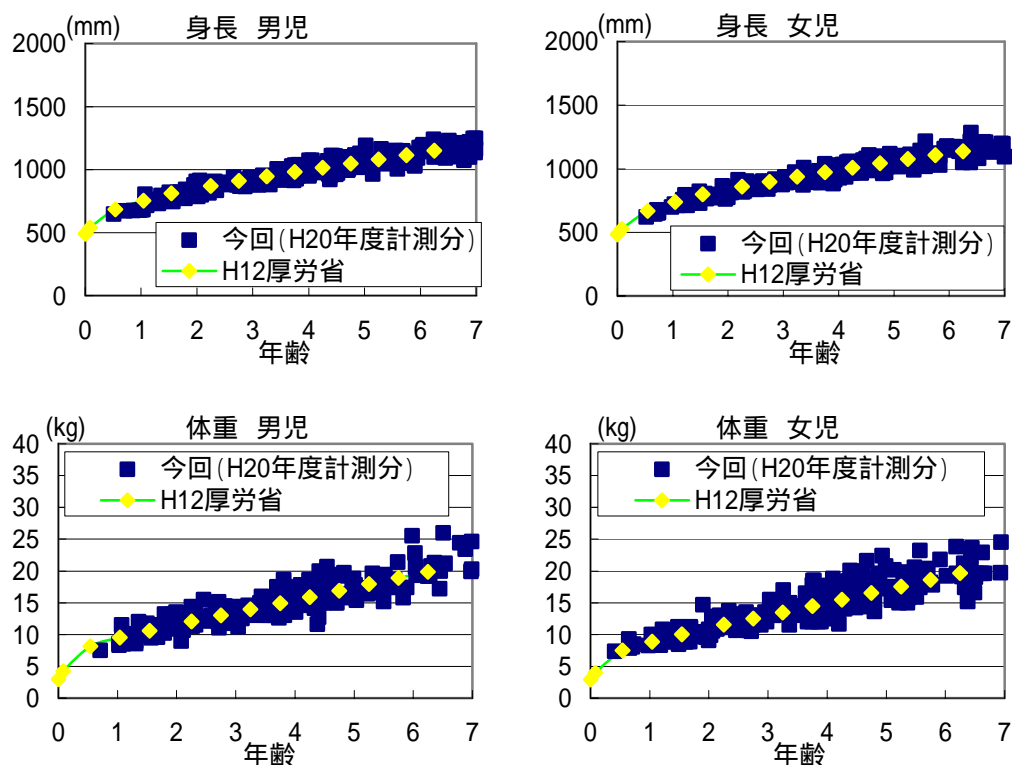


図 1.4 平成12年厚生労働省データ(中央値)と本年度計測被験者の身長・体重の比較

(4) 計測結果

平成 20 年度に計測した結果を、計測項目ごとに、男児・女児・男女計にわけ、対年齢及び対身長の平均値・標準偏差・パーセンタイル値の表として次ページから示す。なお、付録には平成 17 年度～平成 20 年度に計測した統計値の表を記載した。

注 1：身長別の表については、1.(1) に示した 2 つの集計区分で表示。(いずれも 10cm 幅だが、それぞれの区切り位置が 5cm 異なる。)

注 2：複数回測定児童（平成 18 年度計測）は初めの計測値を採用し集計した。

注 3：体重について、上着やズボン等を来た状態で計測を実施したときの値は着衣重量の影響が大きいため、すべて図表データから省いた。

注 4：0 歳～1 歳児は、人によって寝姿勢で計測した場合もある。そのため、データの信頼性が担保しづらい。(本年度は、寝姿勢での計測時に、計測先にて計測器具を貸していただき計測したデータも含んでいる)

(対年齢)

項目： 1. 体重

■満年齢別統計値

「男児」

(kg)

年齢 (歳)	人数	年齢 平均値	平均値	標準偏差	パーセンタイル値		
					5%	50%	95%
0～6か月 (0～0.49)	0	-	-	-	-	-	-
7～12か月 (0.5～0.99)	1	0.71	7.5	-	7.5	7.5	7.5
1歳 (1～1.99)	32	1.48	10.6	1.4	8.6	10.4	13.2
2歳 (2～2.99)	28	2.49	12.7	1.5	10.7	12.9	14.9
3歳 (3～3.99)	45	3.62	14.8	1.6	12.7	15.0	17.5
4歳 (4～4.99)	76	4.39	16.3	1.7	14.2	16.0	19.3
5歳 (5～5.99)	22	5.46	18.1	2.2	15.4	17.7	21.3
6歳 (6～6.99)	17	6.48	21.1	2.3	18.8	20.6	24.9
7歳 (7～7.99)	0	-	-	-	-	-	-
8歳 (8～8.99)	0	-	-	-	-	-	-
9歳 (9～9.99)	0	-	-	-	-	-	-
10歳以上 (10～)	0	-	-	-	-	-	-
合計	221						

「女児」

(kg)

年齢 (歳)	人数	年齢 平均値	平均値	標準偏差	パーセンタイル値		
					5%	50%	95%
0～6か月 (0～0.49)	1	0.41	7.4	-	7.4	7.4	7.4
7～12か月 (0.5～0.99)	5	0.75	8.4	0.5	7.9	8.3	9.1
1歳 (1～1.99)	27	1.48	9.9	1.2	8.5	9.7	11.2
2歳 (2～2.99)	36	2.49	11.9	1.1	10.4	12.0	13.5
3歳 (3～3.99)	48	3.65	14.7	1.7	12.0	14.5	17.8
4歳 (4～4.99)	80	4.40	16.2	2.1	13.5	15.9	20.0
5歳 (5～5.99)	28	5.41	18.2	2.1	15.1	17.9	21.4
6歳 (6～6.99)	21	6.45	20.6	3.3	16.6	19.6	24.5
7歳 (7～7.99)	3	7.29	22.6	0.4	22.2	22.8	22.9
8歳 (8～8.99)	0	-	-	-	-	-	-
9歳 (9～9.99)	0	-	-	-	-	-	-
10歳以上 (10～)	0	-	-	-	-	-	-
合計	249						

「男女計」

(kg)

年齢 (歳)	人数	年齢 平均値	平均値	標準偏差	パーセンタイル値		
					5%	50%	95%
0～6か月 (0～0.49)	1	0.41	7.4	-	7.4	7.4	7.4
7～12か月 (0.5～0.99)	6	0.74	8.2	0.6	7.6	8.2	9.1
1歳 (1～1.99)	59	1.48	10.3	1.4	8.5	10.0	13.2
2歳 (2～2.99)	64	2.49	12.3	1.3	10.5	12.1	14.4
3歳 (3～3.99)	93	3.64	14.8	1.7	12.0	14.6	17.6
4歳 (4～4.99)	156	4.40	16.3	1.9	13.6	16.0	19.8
5歳 (5～5.99)	50	5.43	18.1	2.1	15.3	17.8	21.6
6歳 (6～6.99)	38	6.46	20.9	2.9	17.1	20.0	24.8
7歳 (7～7.99)	3	7.29	22.6	0.4	22.2	22.8	22.9
8歳 (8～8.99)	0	-	-	-	-	-	-
9歳 (9～9.99)	0	-	-	-	-	-	-
10歳以上 (10～)	0	-	-	-	-	-	-
合計	470						

(対年齢)

項目： 1. 体重

■四捨五入年齢別統計値

「男児」

(kg)

年齢 (歳)	人数	年齢 平均値	平均値	標準偏差	パーセンタイル値		
					5%	50%	95%
0歳 (~0.49)	0	-	-	-	-	-	-
1歳 (0.5~1.49)	16	1.16	9.5	1.2	8.1	9.5	11.6
2歳 (1.5~2.49)	30	1.94	11.7	1.5	9.5	11.4	14.2
3歳 (2.5~3.49)	29	3.00	13.5	1.2	11.4	13.5	15.4
4歳 (3.5~4.49)	86	4.10	15.7	1.6	13.0	15.8	18.4
5歳 (4.5~5.49)	32	4.87	17.3	1.6	15.1	17.2	19.6
6歳 (5.5~6.49)	21	5.95	19.3	2.3	15.8	19.2	22.8
7歳 (6.5~7.49)	7	6.81	22.8	2.4	20.0	23.4	25.6
8歳 (7.5~8.49)	0	-	-	-	-	-	-
9歳 (8.5~9.49)	0	-	-	-	-	-	-
10歳以上 (9.5~)	0	-	-	-	-	-	-
合計	221						

「女兒」

(kg)

年齢 (歳)	人数	年齢 平均値	平均値	標準偏差	パーセンタイル値		
					5%	50%	95%
0歳 (~0.49)	1	0.41	7.4	-	7.4	7.4	7.4
1歳 (0.5~1.49)	19	1.12	9.2	0.9	8.0	9.2	10.8
2歳 (1.5~2.49)	30	2.01	11.1	1.5	9.0	10.8	13.5
3歳 (2.5~3.49)	32	2.93	12.9	1.5	11.1	13.0	15.2
4歳 (3.5~4.49)	85	4.05	15.2	1.7	12.1	15.0	18.5
5歳 (4.5~5.49)	47	4.89	17.5	2.0	14.7	17.4	20.7
6歳 (5.5~6.49)	25	6.04	20.0	3.2	16.0	19.6	23.8
7歳 (6.5~7.49)	10	6.87	21.3	2.0	19.3	20.9	23.8
8歳 (7.5~8.49)	0	-	-	-	-	-	-
9歳 (8.5~9.49)	0	-	-	-	-	-	-
10歳以上 (9.5~)	0	-	-	-	-	-	-
合計	249						

「男女計」

(kg)

年齢 (歳)	人数	年齢 平均値	平均値	標準偏差	パーセンタイル値		
					5%	50%	95%
0歳 (~0.49)	1	0.41	7.4	-	7.4	7.4	7.4
1歳 (0.5~1.49)	35	1.14	9.4	1.0	8.0	9.5	11.3
2歳 (1.5~2.49)	60	1.97	11.4	1.5	9.1	11.2	14.0
3歳 (2.5~3.49)	61	2.96	13.2	1.4	11.2	13.0	15.5
4歳 (3.5~4.49)	171	4.07	15.5	1.7	12.8	15.4	18.5
5歳 (4.5~5.49)	79	4.88	17.4	1.8	15.0	17.2	20.6
6歳 (5.5~6.49)	46	6.00	19.7	2.8	15.8	19.2	23.8
7歳 (6.5~7.49)	17	6.84	21.9	2.2	19.5	22.1	24.9
8歳 (7.5~8.49)	0	-	-	-	-	-	-
9歳 (8.5~9.49)	0	-	-	-	-	-	-
10歳以上 (9.5~)	0	-	-	-	-	-	-
合計	470						

(対身長)

項目： 1. 体重

■身長サイズ別統計値

「男児」

(kg)

身長サイズ (cm)	人数	身長 平均値	平均値	標準偏差	パーセンタイル値		
					5%	50%	95%
～70 (～74.9)	11	717.36	9.0	0.7	7.9	9.0	9.8
80 (75～84.9)	25	802.68	11.0	1.0	9.6	11.0	12.6
90 (85～94.9)	44	905.23	13.2	1.2	11.2	13.4	15.0
100 (95～104.9)	83	1000.86	15.7	1.2	13.9	15.7	17.5
110 (105～114.9)	47	1091.51	18.5	1.7	16.2	18.2	21.3
120 (115～124.9)	10	1186.70	22.3	2.5	19.6	21.8	25.8
130 (125～134.9)	0	-	-	-	-	-	-
140～ (135～)	0	-	-	-	-	-	-
合計	220						

「女児」

(kg)

身長サイズ (cm)	人数	身長 平均値	平均値	標準偏差	パーセンタイル値		
					5%	50%	95%
～70 (～74.9)	11	705.00	8.8	0.6	8.0	8.7	9.8
80 (75～84.9)	23	798.61	10.1	0.8	8.9	10.2	11.2
90 (85～94.9)	50	900.42	12.9	1.1	11.4	13.0	14.9
100 (95～104.9)	95	1002.06	15.7	1.5	13.6	15.5	18.4
110 (105～114.9)	43	1089.91	18.9	1.7	16.6	18.8	21.6
120 (115～124.9)	17	1183.47	22.0	2.9	19.0	22.1	25.8
130 (125～134.9)	0	-	-	-	-	-	-
140～ (135～)	0	-	-	-	-	-	-
合計	239						

「男女計」

(kg)

身長サイズ (cm)	人数	身長 平均値	平均値	標準偏差	パーセンタイル値		
					5%	50%	95%
～70 (～74.9)	22	711.18	8.9	0.7	7.9	8.7	10.0
80 (75～84.9)	48	800.73	10.6	1.0	8.9	10.6	12.3
90 (85～94.9)	94	902.67	13.1	1.1	11.3	13.0	15.0
100 (95～104.9)	178	1001.50	15.7	1.4	13.6	15.7	18.2
110 (105～114.9)	90	1090.74	18.7	1.7	16.4	18.6	21.4
120 (115～124.9)	27	1184.67	22.1	2.7	19.1	22.1	25.9
130 (125～134.9)	0	-	-	-	-	-	-
140～ (135～)	0	-	-	-	-	-	-
合計	459						

(対身長)

項目： 1. 体重

■区分を変更した身長サイズ別統計値

「男児」

(kg)

身長サイズ (cm)	人数	身長 平均値	平均値	標準偏差	パーセンタイル値		
					5%	50%	95%
～65 (～69.9)	3	679.67	8.1	0.6	7.6	8.3	8.6
75 (70～79.9)	18	756.39	9.9	0.9	8.6	9.8	11.1
85 (80～89.9)	31	849.10	11.9	1.1	10.8	11.7	13.4
95 (90～99.9)	68	955.00	14.6	1.2	12.8	14.7	16.5
105 (100～109.9)	72	1041.88	16.8	1.3	15.0	16.7	19.0
115 (110～119.9)	26	1139.23	20.3	1.9	18.2	19.8	24.2
125 (120～129.9)	2	1238.00	25.3	1.0	24.7	25.3	25.9
135～ (130～)	0	-	-	-	-	-	-
合計	220						

「女児」

(kg)

身長サイズ (cm)	人数	身長 平均値	平均値	標準偏差	パーセンタイル値		
					5%	50%	95%
～65 (～69.9)	4	671.50	8.2	0.3	7.9	8.2	8.4
75 (70～79.9)	21	761.67	9.5	0.8	8.5	9.5	10.8
85 (80～89.9)	34	862.53	11.8	1.0	10.4	12.0	13.1
95 (90～99.9)	70	959.39	14.4	1.2	12.5	14.4	16.2
105 (100～109.9)	80	1043.25	17.2	1.7	15.0	17.2	20.1
115 (110～119.9)	26	1146.50	20.5	1.9	17.8	20.0	23.8
125 (120～129.9)	4	1223.00	25.0	4.0	22.8	23.1	29.8
135～ (130～)	0	-	-	-	-	-	-
合計	239						

「男女計」

(kg)

身長サイズ (cm)	人数	身長 平均値	平均値	標準偏差	パーセンタイル値		
					5%	50%	95%
～65 (～69.9)	7	675.00	8.2	0.4	7.6	8.3	8.6
75 (70～79.9)	39	759.23	9.7	0.8	8.5	9.6	11.0
85 (80～89.9)	65	856.12	11.9	1.0	10.5	11.8	13.2
95 (90～99.9)	138	957.22	14.5	1.2	12.6	14.5	16.5
105 (100～109.9)	152	1042.60	17.0	1.5	15.0	17.0	19.7
115 (110～119.9)	52	1142.87	20.4	1.9	17.8	20.0	24.1
125 (120～129.9)	6	1228.00	25.1	3.1	22.8	23.9	29.8
135～ (130～)	0	-	-	-	-	-	-
合計	459						

(対年齢)

項目： 2.身長 (文部省式)

■満年齢別統計値

「男児」

(mm)

年齢 (歳)	人数	年齢 平均値	平均値	標準偏差	パーセンタイル値		
					5%	50%	95%
0～6か月 (0～0.49)	0	-	-	-	-	-	-
7～12か月 (0.5～0.99)	1	0.71	699.0	#DIV/0!	699.0	699.0	699.0
1歳 (1～1.99)	25	1.47	786.5	47.9	719.6	779.0	875.6
2歳 (2～2.99)	29	2.48	883.5	38.8	808.6	890.0	937.8
3歳 (3～3.99)	50	3.60	967.6	41.9	900.4	970.0	1040.0
4歳 (4～4.99)	86	4.41	1028.5	43.5	970.0	1027.5	1109.0
5歳 (5～5.99)	36	5.47	1081.3	44.6	1021.0	1077.5	1154.8
6歳 (6～6.99)	34	6.60	1173.1	46.9	1102.3	1174.0	1246.5
7歳 (7～7.99)	20	7.43	1214.3	41.0	1158.1	1217.5	1269.6
8歳 (8～8.99)	16	8.65	1294.9	42.1	1220.8	1300.0	1345.3
9歳 (9～9.99)	16	9.38	1303.9	71.6	1234.0	1282.5	1436.5
10歳以上 (10～)	14	10.48	1377.5	0.5	1268.3	1370.5	1496.4
合計	327						

「女児」

(mm)

年齢 (歳)	人数	年齢 平均値	平均値	標準偏差	パーセンタイル値		
					5%	50%	95%
0～6か月 (0～0.49)	1	0.41	645.0	-	645.0	645.0	645.0
7～12か月 (0.5～0.99)	1	0.65	694.0	-	694.0	694.0	694.0
1歳 (1～1.99)	25	1.49	773.7	32.3	729.4	772.0	815.2
2歳 (2～2.99)	31	2.45	863.4	31.7	813.0	869.0	905.0
3歳 (3～3.99)	54	3.66	962.0	39.9	898.3	963.5	1019.8
4歳 (4～4.99)	89	4.41	1020.4	42.4	956.8	1015.0	1086.0
5歳 (5～5.99)	40	5.44	1079.9	46.7	1021.9	1082.0	1162.4
6歳 (6～6.99)	42	6.52	1154.7	46.0	1077.0	1154.0	1211.7
7歳 (7～7.99)	38	7.45	1215.5	49.8	1137.3	1207.0	1286.4
8歳 (8～8.99)	19	8.45	1275.8	55.4	1205.0	1281.0	1364.7
9歳 (9～9.99)	11	9.40	1327.3	42.9	1277.0	1309.0	1387.5
10歳以上 (10～)	22	11.05	1419.8	0.8	1351.1	1404.0	1523.7
合計	373						

「男女計」

(mm)

年齢 (歳)	人数	年齢 平均値	平均値	標準偏差	パーセンタイル値		
					5%	50%	95%
0～6か月 (0～0.49)	1	0.41	645.0	-	645.0	645.0	645.0
7～12か月 (0.5～0.99)	2	0.68	696.5	3.5	694.3	696.5	698.8
1歳 (1～1.99)	50	1.48	780.1	41.0	723.1	774.5	848.3
2歳 (2～2.99)	60	2.47	873.1	36.5	810.4	875.5	924.5
3歳 (3～3.99)	104	3.63	964.7	40.8	899.0	967.0	1036.0
4歳 (4～4.99)	175	4.41	1024.4	43.0	962.7	1019.0	1100.3
5歳 (5～5.99)	76	5.45	1080.5	45.4	1021.3	1079.5	1163.0
6歳 (6～6.99)	76	6.55	1162.9	47.0	1083.8	1161.5	1236.3
7歳 (7～7.99)	58	7.44	1215.1	46.6	1140.9	1207.5	1283.3
8歳 (8～8.99)	35	8.54	1284.6	50.0	1205.0	1294.0	1361.6
9歳 (9～9.99)	27	9.39	1313.4	61.7	1239.3	1301.0	1424.0
10歳以上 (10～)	36	10.83	1403.3	70.2	1294.0	1393.5	1525.0
合計	700						

(対年齢)

項目： 2.身長 (文部省式)

■四捨五入年齢別統計値

「男児」

(mm)

年齢 (歳)	人数	年齢 平均値	平均値	標準偏差	パーセンタイル値		
					5%	50%	95%
0歳 (~0.49)	0	-	-	-	-	-	-
1歳 (0.5~1.49)	12	1.13	744.5	29.9	708.9	745.0	787.4
2歳 (1.5~2.49)	28	1.95	838.2	44.1	777.1	832.0	908.2
3歳 (2.5~3.49)	31	3.02	921.1	34.7	880.0	915.0	984.5
4歳 (3.5~4.49)	93	4.09	1004.3	41.8	941.0	1001.0	1075.8
5歳 (4.5~5.49)	46	4.94	1061.8	42.0	998.3	1062.0	1128.0
6歳 (5.5~6.49)	30	5.95	1119.5	54.9	1031.9	1121.0	1199.5
7歳 (6.5~7.49)	34	6.99	1193.8	47.3	1106.7	1197.5	1260.0
8歳 (7.5~8.49)	11	7.92	1242.3	58.6	1164.5	1241.0	1322.0
9歳 (8.5~9.49)	22	8.99	1296.1	46.5	1239.1	1299.5	1366.7
10歳以上 (9.5~)	20	10.23	1360.8	84.6	1249.4	1366.0	1483.2
合計	327						

「女兒」

(mm)

年齢 (歳)	人数	年齢 平均値	平均値	標準偏差	パーセンタイル値		
					5%	50%	95%
0歳 (~0.49)	1	0.41	645.0	-	645.0	645.0	645.0
1歳 (0.5~1.49)	13	1.20	750.5	32.2	709.0	748.0	807.6
2歳 (1.5~2.49)	29	2.00	825.1	45.6	761.8	815.0	897.6
3歳 (2.5~3.49)	28	2.95	902.3	41.9	858.4	892.5	970.0
4歳 (3.5~4.49)	95	4.04	988.0	37.7	921.4	991.0	1048.3
5歳 (4.5~5.49)	57	4.90	1056.2	38.1	993.6	1059.0	1109.6
6歳 (5.5~6.49)	40	6.04	1122.6	57.1	1034.9	1118.5	1218.3
7歳 (6.5~7.49)	43	7.00	1188.1	45.1	1133.2	1195.0	1271.4
8歳 (7.5~8.49)	26	7.97	1246.1	55.6	1158.3	1255.0	1317.8
9歳 (8.5~9.49)	15	8.94	1294.7	48.9	1214.8	1291.0	1367.8
10歳以上 (9.5~)	26	10.85	1411.6	59.7	1348.8	1392.5	1518.5
合計	373						

「男女計」

(mm)

年齢 (歳)	人数	年齢 平均値	平均値	標準偏差	パーセンタイル値		
					5%	50%	95%
0歳 (~0.49)	1	0.41	645.0	-	645.0	645.0	645.0
1歳 (0.5~1.49)	25	1.17	747.6	30.6	702.6	748.0	812.8
2歳 (1.5~2.49)	57	1.98	831.6	44.9	762.6	823.0	904.6
3歳 (2.5~3.49)	59	2.99	912.2	39.1	861.9	903.0	973.8
4歳 (3.5~4.49)	188	4.06	996.1	40.5	925.7	995.0	1060.2
5歳 (4.5~5.49)	103	4.92	1058.7	39.8	995.1	1059.0	1122.4
6歳 (5.5~6.49)	70	6.00	1121.3	55.8	1033.4	1121.0	1211.7
7歳 (6.5~7.49)	77	7.00	1190.6	45.8	1106.8	1195.0	1261.8
8歳 (7.5~8.49)	37	7.95	1245.0	55.7	1157.2	1251.0	1325.2
9歳 (8.5~9.49)	37	8.97	1295.5	46.8	1226.2	1299.0	1369.4
10歳以上 (9.5~)	46	10.58	1389.5	75.2	1266.3	1387.0	1518.5
合計	700						

(対身長)

項目： 2. 身長 (文部省式)

■身長サイズ別統計値

「男児」

(mm)

身長サイズ (cm)	人数	身長 平均値	平均値	標準偏差	パーセンタイル値		
					5%	50%	95%
～70 (～74.9)	9	718.00	732.3	18.3	706.2	736.0	751.2
80 (75～84.9)	19	805.32	807.1	24.3	763.9	814.0	835.5
90 (85～94.9)	45	904.20	908.4	26.8	862.8	911.0	944.8
100 (95～104.9)	99	1000.65	1004.8	26.7	965.7	1005.0	1042.1
110 (105～114.9)	65	1092.17	1095.8	30.7	1054.2	1086.0	1146.8
120 (115～124.9)	46	1200.04	1206.9	30.4	1160.8	1208.0	1250.5
130 (125～134.9)	29	1291.00	1298.5	28.6	1259.4	1300.0	1338.0
140～ (135～)	13	1407.46	1417.6	49.5	1365.4	1411.0	1498.6
合計	325						

「女児」

(mm)

身長サイズ (cm)	人数	身長 平均値	平均値	標準偏差	パーセンタイル値		
					5%	50%	95%
～70 (～74.9)	6	726.17	736.0	11.1	721.3	737.5	747.5
80 (75～84.9)	22	800.23	798.5	27.5	760.1	798.5	839.8
90 (85～94.9)	50	900.18	902.4	30.9	860.5	899.0	947.1
100 (95～104.9)	111	1002.32	1005.5	28.3	960.5	1003.0	1049.5
110 (105～114.9)	68	1097.53	1099.8	30.3	1058.4	1096.0	1148.0
120 (115～124.9)	54	1194.37	1197.4	25.2	1157.0	1202.0	1241.5
130 (125～134.9)	30	1287.17	1294.5	28.9	1259.5	1285.5	1349.7
140～ (135～)	26	1407.08	1414.6	56.9	1354.8	1392.5	1518.5
合計	367						

「男女計」

(mm)

身長サイズ (cm)	人数	身長 平均値	平均値	標準偏差	パーセンタイル値		
					5%	50%	95%
～70 (～74.9)	15	721.27	733.8	15.4	711.6	736.0	750.6
80 (75～84.9)	41	802.59	802.5	26.1	761.0	800.0	840.0
90 (85～94.9)	95	902.08	905.2	29.0	860.7	903.0	946.6
100 (95～104.9)	210	1001.53	1005.1	27.5	962.0	1005.0	1047.6
110 (105～114.9)	133	1094.91	1097.9	30.5	1054.6	1094.0	1147.8
120 (115～124.9)	100	1196.98	1201.7	28.0	1158.0	1204.5	1246.1
130 (125～134.9)	59	1289.05	1296.5	28.6	1259.0	1294.0	1348.3
140～ (135～)	39	1407.21	1415.6	53.9	1361.9	1398.0	1525.0
合計	692						

(対身長)

項目： 2. 身長 (文部省式)

■区分を変更した身長サイズ別統計値

「男児」

(mm)

身長サイズ (cm)	人数	身長 平均値	平均値	標準偏差	パーセンタイル値		
					5%	50%	95%
～65 (～69.9)	2	678.00	708.0	12.7	699.9	708.0	716.1
75 (70～79.9)	14	754.00	760.5	25.9	725.5	757.5	798.1
85 (80～89.9)	29	852.69	856.9	33.3	807.4	862.0	897.4
95 (90～99.9)	77	957.43	961.3	32.3	907.8	970.0	1001.2
105 (100～109.9)	88	1043.73	1046.9	27.1	1006.0	1041.5	1088.6
115 (110～119.9)	51	1147.22	1152.9	32.2	1106.5	1153.0	1202.0
125 (120～129.9)	42	1250.26	1257.6	29.5	1215.2	1256.0	1302.0
135～ (130～)	22	1373.45	1382.8	57.5	1318.5	1368.0	1479.9
合計	325						

「女児」

(mm)

身長サイズ (cm)	人数	身長 平均値	平均値	標準偏差	パーセンタイル値		
					5%	50%	95%
～65 (～69.9)	0	-	-	-	-	-	-
75 (70～79.9)	19	764.21	766.6	26.4	727.1	763.0	800.0
85 (80～89.9)	35	863.74	863.9	28.4	813.8	869.0	899.3
95 (90～99.9)	76	960.88	964.3	28.7	908.3	967.5	998.0
105 (100～109.9)	97	1044.56	1047.1	29.4	1003.8	1045.0	1094.8
115 (110～119.9)	62	1152.56	1155.8	32.6	1103.1	1154.0	1205.0
125 (120～129.9)	45	1246.51	1251.2	34.7	1205.2	1259.0	1299.0
135～ (130～)	33	1391.00	1398.3	60.0	1330.6	1383.0	1509.4
合計	367						

「男女計」

(mm)

身長サイズ (cm)	人数	身長 平均値	平均値	標準偏差	パーセンタイル値		
					5%	50%	95%
～65 (～69.9)	2	452.33	708.0	12.7	699.9	708.0	716.1
75 (70～79.9)	33	759.88	764.0	25.9	724.4	763.0	800.0
85 (80～89.9)	64	858.73	860.8	30.6	811.5	867.0	899.0
95 (90～99.9)	153	959.14	962.8	30.5	906.6	969.0	1000.0
105 (100～109.9)	185	1044.16	1047.0	28.3	1005.2	1044.0	1094.0
115 (110～119.9)	113	1150.15	1154.5	32.3	1105.0	1153.0	1205.0
125 (120～129.9)	87	1248.32	1254.3	32.2	1206.0	1259.0	1301.0
135～ (130～)	55	1383.98	1392.1	59.0	1322.2	1379.0	1506.8
合計	692						

(対年齢)

項目： 3.身長

■満年齢別統計値

「男児」

(mm)

年齢 (歳)	人数	年齢 平均値	平均値	標準偏差	パーセンタイル値		
					5%	50%	95%
0～6か月 (0～0.49)	0	-	-	-	-	-	-
7～12か月 (0.5～0.99)	4	0.77	668.0	14.8	650.1	674.0	677.6
1歳 (1～1.99)	32	1.48	780.7	52.4	700.1	785.0	859.2
2歳 (2～2.99)	30	2.48	877.2	39.1	805.9	880.5	929.3
3歳 (3～3.99)	51	3.61	962.4	41.7	891.0	965.0	1033.5
4歳 (4～4.99)	89	4.42	1025.3	44.1	964.6	1021.0	1107.6
5歳 (5～5.99)	38	5.45	1081.6	46.2	1026.1	1075.5	1165.5
6歳 (6～6.99)	37	6.59	1166.8	44.9	1098.4	1163.0	1240.4
7歳 (7～7.99)	24	7.45	1206.3	39.0	1159.3	1200.0	1264.7
8歳 (8～8.99)	17	8.66	1284.1	43.2	1212.4	1294.0	1332.2
9歳 (9～9.99)	22	9.47	1311.9	67.3	1224.4	1308.5	1424.7
10歳以上 (10～)	24	10.71	1372.6	0.8	1261.6	1368.5	1516.2
合計	368						

「女児」

(mm)

年齢 (歳)	人数	年齢 平均値	平均値	標準偏差	パーセンタイル値		
					5%	50%	95%
0～6か月 (0～0.49)	0	-	-	-	-	-	-
7～12か月 (0.5～0.99)	8	0.72	657.8	22.9	629.1	655.5	691.3
1歳 (1～1.99)	24	1.51	770.6	37.9	713.4	775.5	820.3
2歳 (2～2.99)	37	2.47	865.2	30.2	815.0	871.0	904.0
3歳 (3～3.99)	57	3.65	955.0	41.9	890.8	958.0	1013.6
4歳 (4～4.99)	94	4.43	1017.6	42.2	956.3	1011.5	1087.4
5歳 (5～5.99)	43	5.45	1077.6	45.0	1020.2	1079.0	1155.6
6歳 (6～6.99)	42	6.52	1152.0	45.7	1069.7	1152.5	1210.8
7歳 (7～7.99)	40	7.45	1212.1	50.2	1132.0	1206.0	1284.6
8歳 (8～8.99)	19	8.45	1271.3	56.2	1197.9	1269.0	1355.6
9歳 (9～9.99)	13	9.37	1313.5	42.0	1272.6	1298.0	1383.4
10歳以上 (10～)	28	10.98	1401.3	0.7	1331.8	1383.0	1509.4
合計	405						

「男女計」

(mm)

年齢 (歳)	人数	年齢 平均値	平均値	標準偏差	パーセンタイル値		
					5%	50%	95%
0～6か月 (0～0.49)	0	-	-	-	-	-	-
7～12か月 (0.5～0.99)	12	0.74	661.2	20.5	633.7	658.0	687.5
1歳 (1～1.99)	56	1.49	776.3	46.6	711.8	779.0	848.8
2歳 (2～2.99)	67	2.47	870.6	34.7	811.6	874.0	918.0
3歳 (3～3.99)	108	3.63	958.5	41.8	890.4	960.0	1029.0
4歳 (4～4.99)	183	4.43	1021.3	43.2	960.1	1015.0	1097.9
5歳 (5～5.99)	81	5.45	1079.5	45.3	1020.0	1076.0	1164.0
6歳 (6～6.99)	79	6.55	1158.9	45.7	1081.3	1158.0	1230.9
7歳 (7～7.99)	64	7.45	1209.9	46.1	1133.5	1205.5	1273.7
8歳 (8～8.99)	36	8.55	1277.3	50.2	1197.8	1286.0	1350.8
9歳 (9～9.99)	35	9.43	1312.5	58.5	1229.6	1299.0	1420.8
10歳以上 (10～)	52	10.85	1388.1	69.3	1288.5	1376.0	1518.7
合計	773						

(対年齢)

項目： 3.身長

■四捨五入年齢別統計値

「男児」

(mm)

年齢 (歳)	人数	年齢 平均値	平均値	標準偏差	パーセンタイル値		
					5%	50%	95%
0歳 (~0.49)	0	-	-	-	-	-	-
1歳 (0.5~1.49)	19	1.10	725.5	43.6	670.3	731.0	794.1
2歳 (1.5~2.49)	31	1.93	831.5	41.1	775.0	820.0	906.0
3歳 (2.5~3.49)	32	3.01	915.5	33.8	873.5	915.5	977.0
4歳 (3.5~4.49)	95	4.09	999.3	42.0	929.1	997.0	1074.3
5歳 (4.5~5.49)	50	4.94	1062.6	43.4	998.5	1061.0	1126.1
6歳 (5.5~6.49)	32	5.97	1117.5	53.0	1030.6	1125.5	1187.3
7歳 (6.5~7.49)	37	7.00	1187.3	44.5	1102.4	1193.0	1248.6
8歳 (7.5~8.49)	13	7.90	1232.6	56.1	1160.2	1234.0	1313.4
9歳 (8.5~9.49)	24	9.01	1288.6	45.5	1225.2	1294.0	1358.1
10歳以上 (9.5~)	35	10.38	1360.1	76.2	1252.7	1364.0	1494.7
合計	368						

「女兒」

(mm)

年齢 (歳)	人数	年齢 平均値	平均値	標準偏差	パーセンタイル値		
					5%	50%	95%
0歳 (~0.49)	0	-	-	-	-	-	-
1歳 (0.5~1.49)	19	1.03	708.8	54.0	641.7	712.0	796.9
2歳 (1.5~2.49)	32	2.03	829.2	44.4	767.9	825.5	892.7
3歳 (2.5~3.49)	33	2.95	899.4	39.2	849.8	890.0	965.8
4歳 (3.5~4.49)	96	4.03	983.7	39.4	913.8	987.5	1043.8
5歳 (4.5~5.49)	63	4.90	1050.8	39.6	989.3	1051.0	1105.6
6歳 (5.5~6.49)	42	6.02	1118.2	55.9	1035.7	1113.5	1214.3
7歳 (6.5~7.49)	44	7.01	1187.3	47.0	1128.8	1191.0	1265.9
8歳 (7.5~8.49)	27	7.96	1238.5	56.0	1149.3	1249.0	1310.5
9歳 (8.5~9.49)	17	8.97	1288.4	47.1	1209.8	1279.0	1357.8
10歳以上 (9.5~)	32	10.83	1395.6	60.4	1332.8	1380.0	1505.6
合計	405						

「男女計」

(mm)

年齢 (歳)	人数	年齢 平均値	平均値	標準偏差	パーセンタイル値		
					5%	50%	95%
0歳 (~0.49)	0	-	-	-	-	-	-
1歳 (0.5~1.49)	38	1.06	717.2	49.1	645.7	721.5	795.5
2歳 (1.5~2.49)	63	1.98	830.3	42.5	771.1	825.0	905.6
3歳 (2.5~3.49)	65	2.98	907.3	37.2	860.6	902.0	972.0
4歳 (3.5~4.49)	191	4.06	991.4	41.3	922.5	991.0	1054.5
5歳 (4.5~5.49)	113	4.92	1056.1	41.6	990.8	1058.0	1116.2
6歳 (5.5~6.49)	74	6.00	1117.9	54.3	1030.7	1120.0	1202.4
7歳 (6.5~7.49)	81	7.00	1187.3	45.6	1103.0	1193.0	1265.0
8歳 (7.5~8.49)	40	7.94	1236.6	55.4	1157.9	1242.5	1318.4
9歳 (8.5~9.49)	41	8.99	1288.5	45.6	1220.0	1286.0	1359.0
10歳以上 (9.5~)	67	10.60	1377.1	70.9	1261.1	1371.0	1510.3
合計	773						

(対年齢)

項目： 4. 肩峰高

■満年齢別統計値

「男児」

(mm)

年齢 (歳)	人数	年齢 平均値	平均値	標準偏差	パーセンタイル値		
					5%	50%	95%
0～6か月 (0～0.49)	0	-	-	-	-	-	-
7～12か月 (0.5～0.99)	1	0.71	491.0	-	491.0	491.0	491.0
1歳 (1～1.99)	31	1.47	576.5	38.2	523.0	581.0	622.5
2歳 (2～2.99)	30	2.48	651.3	33.3	592.5	654.0	700.5
3歳 (3～3.99)	51	3.61	721.5	34.5	664.5	724.0	777.0
4歳 (4～4.99)	89	4.42	776.3	37.4	728.0	766.0	839.0
5歳 (5～5.99)	38	5.45	826.1	40.5	777.1	816.5	896.0
6歳 (6～6.99)	32	6.54	901.5	38.3	845.2	900.5	953.1
7歳 (7～7.99)	24	7.45	941.0	30.1	901.8	934.0	989.9
8歳 (8～8.99)	17	8.66	1001.8	41.4	944.2	1014.0	1056.8
9歳 (9～9.99)	22	9.47	1030.6	56.5	953.1	1036.5	1127.9
10歳以上 (10～)	24	10.71	1081.8	0.8	993.5	1083.5	1189.1
合計	359						

「女児」

(mm)

年齢 (歳)	人数	年齢 平均値	平均値	標準偏差	パーセンタイル値		
					5%	50%	95%
0～6か月 (0～0.49)	0	-	-	-	-	-	-
7～12か月 (0.5～0.99)	3	0.81	502.3	18.6	488.0	497.0	520.4
1歳 (1～1.99)	23	1.53	566.7	30.1	520.4	565.0	598.6
2歳 (2～2.99)	37	2.47	640.5	25.2	587.2	643.0	678.8
3歳 (3～3.99)	56	3.65	718.4	35.8	668.5	719.5	770.8
4歳 (4～4.99)	94	4.43	770.1	36.3	708.0	770.5	833.1
5歳 (5～5.99)	41	5.45	831.0	40.8	778.0	833.0	896.0
6歳 (6～6.99)	40	6.50	889.5	43.4	824.2	889.5	945.7
7歳 (7～7.99)	37	7.46	943.8	45.3	866.8	940.0	1011.0
8歳 (8～8.99)	19	8.45	999.6	50.8	938.0	994.0	1073.2
9歳 (9～9.99)	13	9.37	1046.8	36.8	1002.2	1029.0	1101.2
10歳以上 (10～)	28	10.98	1110.7	0.7	1051.6	1091.0	1205.5
合計	391						

「男女計」

(mm)

年齢 (歳)	人数	年齢 平均値	平均値	標準偏差	パーセンタイル値		
					5%	50%	95%
0～6か月 (0～0.49)	0	-	-	-	-	-	-
7～12か月 (0.5～0.99)	4	0.78	499.5	16.2	487.6	494.0	519.1
1歳 (1～1.99)	54	1.49	572.3	35.0	521.6	569.5	621.2
2歳 (2～2.99)	67	2.47	645.3	29.4	589.9	649.0	686.4
3歳 (3～3.99)	107	3.63	719.9	35.0	667.6	722.0	775.8
4歳 (4～4.99)	183	4.43	773.1	36.9	723.0	769.0	836.9
5歳 (5～5.99)	79	5.45	828.6	40.5	777.8	825.0	896.0
6歳 (6～6.99)	72	6.52	894.8	41.4	829.1	891.5	953.1
7歳 (7～7.99)	61	7.46	942.7	39.8	873.0	938.0	1007.0
8歳 (8～8.99)	36	8.55	1000.6	46.0	938.0	1007.5	1070.8
9歳 (9～9.99)	35	9.43	1036.6	50.1	953.7	1036.0	1121.3
10歳以上 (10～)	52	10.85	1097.3	60.9	1003.2	1091.0	1203.5
合計	750						

(対年齢)

項目： 4. 肩峰高

■四捨五入年齢別統計値

「男児」

(mm)

年齢 (歳)	人数	年齢 平均値	平均値	標準偏差	パーセンタイル値		
					5%	50%	95%
0歳 (~0.49)	0	-	-	-	-	-	-
1歳 (0.5~1.49)	16	1.16	547.3	36.5	487.5	546.0	598.5
2歳 (1.5~2.49)	30	1.94	613.9	30.9	568.8	611.5	668.1
3歳 (2.5~3.49)	32	3.01	683.2	30.5	641.0	680.0	733.2
4歳 (3.5~4.49)	95	4.09	752.9	34.9	695.7	751.0	818.3
5歳 (4.5~5.49)	50	4.94	808.9	37.2	753.8	808.0	872.9
6歳 (5.5~6.49)	32	5.97	862.3	47.9	781.2	863.5	937.3
7歳 (6.5~7.49)	32	7.02	921.0	38.4	850.2	928.5	975.5
8歳 (7.5~8.49)	13	7.90	961.3	45.4	901.0	968.0	1019.8
9歳 (8.5~9.49)	24	9.01	1008.3	41.5	954.2	1012.5	1072.3
10歳以上 (9.5~)	35	10.38	1071.8	64.3	982.1	1070.0	1174.8
合計	359						

「女兒」

(mm)

年齢 (歳)	人数	年齢 平均値	平均値	標準偏差	パーセンタイル値		
					5%	50%	95%
0歳 (~0.49)	0	-	-	-	-	-	-
1歳 (0.5~1.49)	13	1.17	538.7	31.3	493.0	533.0	585.8
2歳 (1.5~2.49)	32	2.03	610.3	37.4	555.0	613.0	664.2
3歳 (2.5~3.49)	33	2.95	671.9	34.2	628.4	667.0	731.8
4歳 (3.5~4.49)	95	4.04	742.1	34.1	681.2	743.0	794.9
5歳 (4.5~5.49)	61	4.89	800.2	36.0	743.0	795.0	845.0
6歳 (5.5~6.49)	42	6.02	865.0	50.5	789.1	861.5	955.8
7歳 (6.5~7.49)	39	6.99	918.4	42.7	865.6	918.0	989.9
8歳 (7.5~8.49)	27	7.96	970.3	51.4	886.0	970.0	1027.4
9歳 (8.5~9.49)	17	8.97	1019.2	40.0	954.8	1023.0	1073.2
10歳以上 (9.5~)	32	10.83	1107.7	52.1	1054.8	1086.5	1203.5
合計	391						

「男女計」

(mm)

年齢 (歳)	人数	年齢 平均値	平均値	標準偏差	パーセンタイル値		
					5%	50%	95%
0歳 (~0.49)	0	-	-	-	-	-	-
1歳 (0.5~1.49)	29	1.16	543.4	33.9	488.6	541.0	590.0
2歳 (1.5~2.49)	62	1.98	612.0	34.2	557.4	611.5	667.7
3歳 (2.5~3.49)	65	2.98	677.5	32.7	635.8	671.0	732.6
4歳 (3.5~4.49)	190	4.06	747.5	34.9	689.5	747.0	803.2
5歳 (4.5~5.49)	111	4.91	804.1	36.6	750.0	805.0	859.5
6歳 (5.5~6.49)	74	6.00	863.8	49.1	782.0	863.0	946.3
7歳 (6.5~7.49)	71	7.00	919.6	40.5	859.0	927.0	985.0
8歳 (7.5~8.49)	40	7.94	967.4	49.1	899.7	969.0	1026.1
9歳 (8.5~9.49)	41	8.99	1012.8	40.8	954.0	1015.0	1073.0
10歳以上 (9.5~)	67	10.60	1088.9	61.1	993.9	1082.0	1197.2
合計	750						

(対身長)

項目： 4. 肩峰高

■身長サイズ別統計値

「男児」

(mm)

身長サイズ (cm)	人数	身長 平均値	平均値	標準偏差	パーセンタイル値		
					5%	50%	95%
～70 (～74.9)	11	717.36	531.8	29.1	484.0	531.0	565.0
80 (75～84.9)	25	801.48	594.1	21.5	566.2	594.0	618.0
90 (85～94.9)	46	903.83	672.4	25.4	629.3	680.0	708.8
100 (95～104.9)	101	1000.04	754.4	22.9	722.0	756.0	788.0
110 (105～114.9)	69	1092.33	836.0	29.9	792.6	830.0	886.2
120 (115～124.9)	48	1199.46	932.5	25.1	895.4	933.5	974.3
130 (125～134.9)	36	1294.08	1014.0	27.3	975.3	1016.0	1057.3
140～ (135～)	23	1405.09	1109.0	44.6	1057.2	1106.0	1190.4
合計	359						

「女児」

(mm)

身長サイズ (cm)	人数	身長 平均値	平均値	標準偏差	パーセンタイル値		
					5%	50%	95%
～70 (～74.9)	9	708.33	525.9	25.1	491.0	523.0	559.6
80 (75～84.9)	26	800.42	586.5	26.4	549.0	586.5	624.0
90 (85～94.9)	56	898.57	669.3	23.7	634.8	669.0	709.0
100 (95～104.9)	113	1002.18	757.6	24.6	718.2	758.0	794.0
110 (105～114.9)	72	1096.28	842.5	29.3	798.8	840.0	889.5
120 (115～124.9)	50	1193.90	927.7	25.9	886.8	931.0	965.6
130 (125～134.9)	35	1288.49	1016.7	28.7	976.8	1015.0	1069.8
140～ (135～)	30	1405.13	1114.2	49.3	1064.9	1100.0	1204.5
合計	391						

「男女計」

(mm)

身長サイズ (cm)	人数	身長 平均値	平均値	標準偏差	パーセンタイル値		
					5%	50%	95%
～70 (～74.9)	20	713.30	529.2	26.8	486.5	527.5	566.0
80 (75～84.9)	51	800.94	590.2	24.2	551.0	592.0	623.0
90 (85～94.9)	102	900.94	670.7	24.4	633.1	671.5	709.0
100 (95～104.9)	214	1001.17	756.1	23.8	719.7	757.0	794.0
110 (105～114.9)	141	1094.35	839.3	29.7	795.0	835.0	889.0
120 (115～124.9)	98	1196.62	930.1	25.5	889.9	931.0	970.5
130 (125～134.9)	71	1291.32	1015.4	27.8	975.0	1015.0	1069.0
140～ (135～)	53	1405.11	1112.0	46.9	1060.8	1106.0	1203.0
合計	750						

(対身長)

項目： 4. 肩峰高

■区分を変更した身長サイズ別統計値

「男児」

(mm)

身長サイズ (cm)	人数	身長 平均値	平均値	標準偏差	パーセンタイル値		
					5%	50%	95%
～65 (～69.9)	3	679.67	497.0	23.6	478.4	491.0	519.8
75 (70～79.9)	18	756.39	560.8	21.5	523.9	566.0	588.6
85 (80～89.9)	33	849.64	628.8	23.5	593.6	628.0	660.4
95 (90～99.9)	79	957.75	719.7	26.5	678.0	725.0	759.0
105 (100～109.9)	90	1044.23	792.0	26.5	753.4	788.0	833.7
115 (110～119.9)	55	1148.44	887.6	32.5	835.9	891.0	935.3
125 (120～129.9)	46	1252.61	978.5	29.9	937.8	976.0	1023.8
135～ (130～)	35	1378.23	1085.2	50.6	1019.1	1073.0	1174.8
合計	359						

「女児」

(mm)

身長サイズ (cm)	人数	身長 平均値	平均値	標準偏差	パーセンタイル値		
					5%	50%	95%
～65 (～69.9)	3	676.00	502.3	18.6	488.0	497.0	520.4
75 (70～79.9)	21	764.43	560.9	23.7	519.0	564.0	594.0
85 (80～89.9)	42	864.67	640.9	24.2	589.5	645.0	672.0
95 (90～99.9)	78	960.38	722.8	27.9	676.0	728.0	766.2
105 (100～109.9)	102	1045.26	794.7	29.2	755.0	790.0	841.0
115 (110～119.9)	59	1150.97	890.5	29.2	844.5	889.0	937.6
125 (120～129.9)	47	1248.79	979.5	32.3	932.5	982.0	1027.1
135～ (130～)	39	1387.33	1100.2	51.2	1041.3	1083.0	1200.0
合計	391						

「男女計」

(mm)

身長サイズ (cm)	人数	身長 平均値	平均値	標準偏差	パーセンタイル値		
					5%	50%	95%
～65 (～69.9)	6	677.83	499.7	19.2	479.5	494.0	523.0
75 (70～79.9)	39	760.72	560.8	22.4	522.6	565.0	592.2
85 (80～89.9)	75	858.05	635.6	24.5	592.7	641.0	671.3
95 (90～99.9)	157	959.06	721.2	27.1	676.8	726.0	759.2
105 (100～109.9)	192	1044.78	793.5	27.9	753.7	790.0	840.5
115 (110～119.9)	114	1149.75	889.1	30.8	839.3	889.5	936.4
125 (120～129.9)	93	1250.68	979.0	31.0	934.4	978.0	1026.2
135～ (130～)	74	1383.03	1093.1	51.1	1022.6	1081.0	1195.1
合計	750						

(対年齢)

項目： 5. 橈骨点高

■満年齢別統計値

「男児」

(mm)

年齢 (歳)	人数	年齢 平均値	平均値	標準偏差	パーセンタイル値		
					5%	50%	95%
0～6か月 (0～0.49)	0	-	-	-	-	-	-
7～12か月 (0.5～0.99)	0	-	-	-	-	-	-
1歳 (1～1.99)	0	-	-	-	-	-	-
2歳 (2～2.99)	3	2.34	474.7	34.0	441.2	488.0	498.8
3歳 (3～3.99)	6	3.57	552.5	10.0	545.3	548.0	567.5
4歳 (4～4.99)	13	4.59	601.5	35.8	546.6	610.0	641.4
5歳 (5～5.99)	16	5.44	623.3	37.0	578.5	615.5	685.0
6歳 (6～6.99)	20	6.68	692.4	32.7	642.7	695.5	729.1
7歳 (7～7.99)	24	7.45	723.5	25.3	691.8	719.5	763.0
8歳 (8～8.99)	17	8.66	765.4	30.9	716.4	769.0	799.4
9歳 (9～9.99)	22	9.47	790.5	45.8	723.3	801.5	873.8
10歳以上 (10～)	24	10.71	829.9	0.8	763.5	833.0	921.5
合計	145						

「女児」

(mm)

年齢 (歳)	人数	年齢 平均値	平均値	標準偏差	パーセンタイル値		
					5%	50%	95%
0～6か月 (0～0.49)	0	-	-	-	-	-	-
7～12か月 (0.5～0.99)	0	-	-	-	-	-	-
1歳 (1～1.99)	1	1.54	437.0	-	437.0	437.0	437.0
2歳 (2～2.99)	5	2.58	480.2	8.6	469.8	484.0	487.8
3歳 (3～3.99)	9	3.60	533.1	13.9	514.8	538.0	547.2
4歳 (4～4.99)	14	4.61	592.6	26.0	555.7	592.5	630.3
5歳 (5～5.99)	15	5.52	637.3	29.5	598.4	632.0	681.4
6歳 (6～6.99)	21	6.59	689.6	31.9	662.0	687.0	727.0
7歳 (7～7.99)	37	7.46	727.4	36.0	668.8	728.0	785.0
8歳 (8～8.99)	19	8.45	769.6	39.1	720.8	772.0	824.5
9歳 (9～9.99)	13	9.37	802.3	27.2	774.0	797.0	849.0
10歳以上 (10～)	28	10.98	854.5	0.7	804.1	841.5	931.0
合計	162						

「男女計」

(mm)

年齢 (歳)	人数	年齢 平均値	平均値	標準偏差	パーセンタイル値		
					5%	50%	95%
0～6か月 (0～0.49)	0	-	-	-	-	-	-
7～12か月 (0.5～0.99)	0	-	-	-	-	-	-
1歳 (1～1.99)	1	1.54	437.0	-	437.0	437.0	437.0
2歳 (2～2.99)	8	2.49	478.1	19.5	447.6	485.5	495.8
3歳 (3～3.99)	15	3.59	540.9	15.6	515.4	546.0	561.2
4歳 (4～4.99)	27	4.60	596.9	30.8	555.0	604.0	639.7
5歳 (5～5.99)	31	5.48	630.1	33.8	589.5	625.0	690.0
6歳 (6～6.99)	41	6.63	691.0	31.9	643.0	688.0	728.0
7歳 (7～7.99)	61	7.46	725.9	32.1	670.0	723.0	773.0
8歳 (8～8.99)	36	8.55	767.6	35.0	720.5	770.5	818.0
9歳 (9～9.99)	35	9.43	794.9	39.9	726.5	799.0	869.4
10歳以上 (10～)	52	10.85	843.2	48.9	768.2	835.5	931.0
合計	307						

(対年齢)

項目： 5. 橈骨点高

■四捨五入年齢別統計値

「男児」

(mm)

年齢 (歳)	人数	年齢 平均値	平均値	標準偏差	パーセンタイル値		
					5%	50%	95%
0歳 (~0.49)	0	-	-	-	-	-	-
1歳 (0.5~1.49)	0	-	-	-	-	-	-
2歳 (1.5~2.49)	2	2.18	468.0	45.3	439.2	468.0	496.8
3歳 (2.5~3.49)	3	3.10	527.7	34.4	493.8	546.0	548.7
4歳 (3.5~4.49)	9	4.00	560.2	20.3	538.4	557.0	591.4
5歳 (4.5~5.49)	18	5.06	626.7	33.0	595.5	619.0	682.6
6歳 (5.5~6.49)	11	5.99	647.5	43.8	589.5	648.0	705.0
7歳 (6.5~7.49)	30	7.04	707.9	33.0	645.7	714.0	750.6
8歳 (7.5~8.49)	13	7.90	734.1	33.9	692.0	742.0	774.2
9歳 (8.5~9.49)	24	9.01	771.8	32.2	724.6	781.0	816.7
10歳以上 (9.5~)	35	10.38	822.7	50.7	755.8	819.0	916.0
合計	145						

「女兒」

(mm)

年齢 (歳)	人数	年齢 平均値	平均値	標準偏差	パーセンタイル値		
					5%	50%	95%
0歳 (~0.49)	0	-	-	-	-	-	-
1歳 (0.5~1.49)	0	-	-	-	-	-	-
2歳 (1.5~2.49)	3	2.06	464.3	25.3	440.2	469.0	485.2
3歳 (2.5~3.49)	5	2.93	495.8	20.2	475.2	488.0	518.8
4歳 (3.5~4.49)	11	3.89	555.9	29.7	521.5	546.0	603.0
5歳 (4.5~5.49)	16	4.95	606.6	31.6	557.3	604.5	652.0
6歳 (5.5~6.49)	17	6.00	661.4	41.3	598.8	661.0	713.6
7歳 (6.5~7.49)	34	7.05	711.1	32.3	670.7	708.0	774.0
8歳 (7.5~8.49)	27	7.96	747.7	40.3	676.3	750.0	793.5
9歳 (8.5~9.49)	17	8.97	784.6	29.9	737.0	781.0	824.2
10歳以上 (9.5~)	32	10.83	850.9	43.5	799.8	837.5	931.0
合計	162						

「男女計」

(mm)

年齢 (歳)	人数	年齢 平均値	平均値	標準偏差	パーセンタイル値		
					5%	50%	95%
0歳 (~0.49)	0	-	-	-	-	-	-
1歳 (0.5~1.49)	0	-	-	-	-	-	-
2歳 (1.5~2.49)	5	2.10	465.8	28.9	436.2	469.0	497.4
3歳 (2.5~3.49)	8	3.00	507.8	29.0	476.9	501.0	548.0
4歳 (3.5~4.49)	20	3.94	557.9	25.3	526.5	551.5	605.3
5歳 (4.5~5.49)	34	5.00	617.2	33.5	557.0	613.0	675.1
6歳 (5.5~6.49)	28	6.00	656.0	42.1	592.8	660.5	718.6
7歳 (6.5~7.49)	64	7.05	709.6	32.4	653.9	711.5	763.9
8歳 (7.5~8.49)	40	7.94	743.3	38.5	684.9	747.5	790.3
9歳 (8.5~9.49)	41	8.99	777.1	31.5	724.0	781.0	819.0
10歳以上 (9.5~)	67	10.60	836.2	49.2	763.9	832.0	928.6
合計	307						

(対身長)

項目： 5. 橈骨点高

■身長サイズ別統計値

「男児」

(mm)

身長サイズ (cm)	人数	身長 平均値	平均値	標準偏差	パーセンタイル値		
					5%	50%	95%
～70 (～74.9)	0	-	-	-	-	-	-
80 (75～84.9)	1	813.00	436.0	-	436.0	436.0	436.0
90 (85～94.9)	2	873.00	494.0	8.5	488.6	494.0	499.4
100 (95～104.9)	18	996.28	571.8	26.6	543.4	564.0	609.6
110 (105～114.9)	23	1095.83	639.5	21.1	610.1	639.0	673.0
120 (115～124.9)	42	1203.19	715.9	19.9	682.2	717.5	747.9
130 (125～134.9)	36	1294.08	777.9	20.1	751.8	777.5	815.5
140～ (135～)	23	1405.09	850.7	37.7	806.0	846.0	922.0
合計	145						

「女児」

(mm)

身長サイズ (cm)	人数	身長 平均値	平均値	標準偏差	パーセンタイル値		
					5%	50%	95%
～70 (～74.9)	0	-	-	-	-	-	-
80 (75～84.9)	3	814.33	459.7	19.7	440.2	469.0	472.6
90 (85～94.9)	7	891.29	505.1	18.1	484.9	514.0	524.9
100 (95～104.9)	20	1003.40	577.4	25.9	542.8	584.0	610.3
110 (105～114.9)	29	1105.72	656.6	24.0	616.2	662.0	684.6
120 (115～124.9)	38	1198.84	718.9	21.1	690.6	716.5	751.4
130 (125～134.9)	35	1288.49	781.5	21.0	749.1	779.0	816.2
140～ (135～)	30	1405.13	856.4	41.5	811.9	844.0	931.0
合計	162						

「男女計」

(mm)

身長サイズ (cm)	人数	身長 平均値	平均値	標準偏差	パーセンタイル値		
					5%	50%	95%
～70 (～74.9)	0	-	-	-	-	-	-
80 (75～84.9)	4	814.00	453.8	20.0	436.2	453.0	472.4
90 (85～94.9)	9	887.22	502.7	16.7	485.2	500.0	524.2
100 (95～104.9)	38	1000.03	574.7	26.0	542.3	573.5	610.5
110 (105～114.9)	52	1101.35	649.0	24.1	610.6	648.5	683.5
120 (115～124.9)	80	1201.13	717.4	20.4	687.0	717.0	750.0
130 (125～134.9)	71	1291.32	779.7	20.5	750.5	779.0	816.0
140～ (135～)	53	1405.11	853.9	39.6	806.0	845.0	931.0
合計	307						

(対身長)

項目： 5. 橈骨点高

■区分を変更した身長サイズ別統計値

「男児」

(mm)

身長サイズ (cm)	人数	身長 平均値	平均値	標準偏差	パーセンタイル値		
					5%	50%	95%
～65 (～69.9)	0	-	-	-	-	-	-
75 (70～79.9)	0	-	-	-	-	-	-
85 (80～89.9)	3	853.00	474.7	34.0	441.2	488.0	498.8
95 (90～99.9)	11	974.73	552.6	10.7	539.5	549.0	568.5
105 (100～109.9)	18	1053.67	614.9	15.4	589.9	611.5	637.4
115 (110～119.9)	32	1157.16	683.0	26.6	641.2	688.5	719.7
125 (120～129.9)	46	1252.61	751.0	24.2	716.5	750.5	786.8
135～ (130～)	35	1378.23	831.2	42.4	772.0	819.0	916.0
合計	145						

「女児」

(mm)

身長サイズ (cm)	人数	身長 平均値	平均値	標準偏差	パーセンタイル値		
					5%	50%	95%
～65 (～69.9)	0	-	-	-	-	-	-
75 (70～79.9)	1	780.00	437.0	-	437.0	437.0	437.0
85 (80～89.9)	8	873.75	493.9	20.0	470.4	487.5	518.6
95 (90～99.9)	10	968.50	556.2	22.1	532.0	547.0	590.6
105 (100～109.9)	23	1051.43	614.1	29.1	558.8	613.0	661.5
115 (110～119.9)	37	1157.54	691.7	22.4	659.8	691.0	728.0
125 (120～129.9)	44	1251.14	755.8	27.7	714.3	758.5	794.9
135～ (130～)	39	1387.33	844.7	42.7	795.9	833.0	931.0
合計	162						

「男女計」

(mm)

身長サイズ (cm)	人数	身長 平均値	平均値	標準偏差	パーセンタイル値		
					5%	50%	95%
～65 (～69.9)	0	-	-	-	-	-	-
75 (70～79.9)	1	780.00	437.0	-	437.0	437.0	437.0
85 (80～89.9)	11	868.09	488.6	24.4	452.5	488.0	518.0
95 (90～99.9)	21	971.76	554.3	16.7	534.0	548.0	584.0
105 (100～109.9)	41	1052.41	614.5	23.8	584.0	612.0	648.0
115 (110～119.9)	69	1157.36	687.7	24.6	646.2	691.0	726.2
125 (120～129.9)	90	1251.89	753.3	26.0	716.0	753.0	793.1
135～ (130～)	74	1383.03	838.4	42.8	784.0	827.0	925.8
合計	307						

(対年齢)

項目： 6. 橈骨茎突点高

■満年齢別統計値

「男児」

(mm)

年齢 (歳)	人数	年齢 平均値	平均値	標準偏差	パーセンタイル値		
					5%	50%	95%
0～6か月 (0～0.49)	0	-	-	-	-	-	-
7～12か月 (0.5～0.99)	0	-	-	-	-	-	-
1歳 (1～1.99)	0	-	-	-	-	-	-
2歳 (2～2.99)	3	2.34	381.3	30.7	351.1	397.0	400.6
3歳 (3～3.99)	6	3.57	429.7	13.3	418.8	423.0	447.3
4歳 (4～4.99)	15	4.54	465.5	27.9	424.1	474.0	499.2
5歳 (5～5.99)	16	5.44	488.1	30.1	453.3	483.0	534.8
6歳 (6～6.99)	20	6.68	537.8	26.6	502.1	536.5	570.5
7歳 (7～7.99)	24	7.45	560.9	20.8	531.5	566.0	591.9
8歳 (8～8.99)	17	8.66	592.1	27.7	552.6	592.0	629.4
9歳 (9～9.99)	22	9.47	612.0	31.9	567.0	621.0	662.4
10歳以上 (10～)	24	10.71	643.9	0.8	591.0	643.0	711.4
合計	147						

「女児」

(mm)

年齢 (歳)	人数	年齢 平均値	平均値	標準偏差	パーセンタイル値		
					5%	50%	95%
0～6か月 (0～0.49)	0	-	-	-	-	-	-
7～12か月 (0.5～0.99)	0	-	-	-	-	-	-
1歳 (1～1.99)	1	1.54	342.0	-	342.0	342.0	342.0
2歳 (2～2.99)	5	2.58	386.6	14.1	368.8	392.0	400.8
3歳 (3～3.99)	9	3.60	421.8	10.5	408.4	422.0	436.2
4歳 (4～4.99)	16	4.60	464.0	18.4	436.5	467.5	487.3
5歳 (5～5.99)	15	5.52	502.5	24.8	470.3	503.0	542.5
6歳 (6～6.99)	21	6.59	540.1	23.9	519.0	534.0	575.0
7歳 (7～7.99)	37	7.46	569.1	27.2	526.8	569.0	614.6
8歳 (8～8.99)	19	8.45	600.8	31.7	559.3	605.0	645.7
9歳 (9～9.99)	13	9.37	622.2	22.4	598.6	620.0	659.2
10歳以上 (10～)	28	10.98	667.5	0.7	624.8	652.5	728.0
合計	164						

「男女計」

(mm)

年齢 (歳)	人数	年齢 平均値	平均値	標準偏差	パーセンタイル値		
					5%	50%	95%
0～6か月 (0～0.49)	0	-	-	-	-	-	-
7～12か月 (0.5～0.99)	0	-	-	-	-	-	-
1歳 (1～1.99)	1	1.54	342.0	-	342.0	342.0	342.0
2歳 (2～2.99)	8	2.49	384.6	19.7	353.0	392.0	402.3
3歳 (3～3.99)	15	3.59	424.9	11.9	411.7	422.0	445.9
4歳 (4～4.99)	31	4.57	464.7	23.1	425.5	471.0	494.5
5歳 (5～5.99)	31	5.48	495.1	28.2	462.5	489.0	547.5
6歳 (6～6.99)	41	6.63	539.0	25.0	503.0	534.0	575.0
7歳 (7～7.99)	61	7.46	565.9	25.0	530.0	568.0	607.0
8歳 (8～8.99)	36	8.55	596.7	29.8	558.3	597.5	643.0
9歳 (9～9.99)	35	9.43	615.8	28.9	567.0	620.0	666.0
10歳以上 (10～)	52	10.85	656.6	40.2	601.1	650.5	724.4
合計	311						

(対年齢)

項目： 6. 橈骨茎突点高

■四捨五入年齢別統計値

「男児」

(mm)

年齢 (歳)	人数	年齢 平均値	平均値	標準偏差	パーセンタイル値		
					5%	50%	95%
0歳 (~0.49)	0	-	-	-	-	-	-
1歳 (0.5~1.49)	0	-	-	-	-	-	-
2歳 (1.5~2.49)	2	2.18	371.5	36.1	348.6	371.5	394.5
3歳 (2.5~3.49)	3	3.10	413.3	10.8	402.7	418.0	420.7
4歳 (3.5~4.49)	11	4.04	438.7	17.0	418.0	435.0	463.5
5歳 (4.5~5.49)	18	5.06	491.0	27.3	464.0	488.0	530.9
6歳 (5.5~6.49)	11	5.99	501.6	32.4	464.0	500.0	548.0
7歳 (6.5~7.49)	30	7.04	550.7	26.2	504.8	556.5	580.7
8歳 (7.5~8.49)	13	7.90	566.8	28.2	527.2	570.0	601.6
9歳 (8.5~9.49)	24	9.01	597.8	25.5	561.1	601.0	630.7
10歳以上 (9.5~)	35	10.38	637.6	38.5	582.2	633.0	705.3
合計	147						

「女兒」

(mm)

年齢 (歳)	人数	年齢 平均値	平均値	標準偏差	パーセンタイル値		
					5%	50%	95%
0歳 (~0.49)	0	-	-	-	-	-	-
1歳 (0.5~1.49)	0	-	-	-	-	-	-
2歳 (1.5~2.49)	3	2.06	371.3	26.1	345.8	380.0	390.8
3歳 (2.5~3.49)	5	2.93	396.2	18.9	371.2	403.0	413.6
4歳 (3.5~4.49)	12	3.94	440.2	21.3	418.3	434.5	473.7
5歳 (4.5~5.49)	17	4.93	475.1	25.5	437.4	478.0	514.2
6歳 (5.5~6.49)	17	6.00	519.2	28.8	476.2	519.0	565.8
7歳 (6.5~7.49)	34	7.05	556.5	25.9	525.7	551.5	607.9
8歳 (7.5~8.49)	27	7.96	584.7	29.0	539.0	583.0	614.7
9歳 (8.5~9.49)	17	8.97	610.5	22.8	571.2	614.0	643.0
10歳以上 (9.5~)	32	10.83	664.3	37.4	621.0	652.0	727.4
合計	164						

「男女計」

(mm)

年齢 (歳)	人数	年齢 平均値	平均値	標準偏差	パーセンタイル値		
					5%	50%	95%
0歳 (~0.49)	0	-	-	-	-	-	-
1歳 (0.5~1.49)	0	-	-	-	-	-	-
2歳 (1.5~2.49)	5	2.10	371.4	25.8	342.8	380.0	396.0
3歳 (2.5~3.49)	8	3.00	402.6	17.8	375.1	403.5	420.0
4歳 (3.5~4.49)	23	3.98	439.5	18.9	415.6	435.0	473.7
5歳 (4.5~5.49)	35	4.99	483.3	27.3	437.7	483.0	528.0
6歳 (5.5~6.49)	28	6.00	512.3	31.0	469.1	512.5	566.5
7歳 (6.5~7.49)	64	7.05	553.8	26.0	518.3	553.5	601.5
8歳 (7.5~8.49)	40	7.94	578.9	29.7	529.9	578.5	614.1
9歳 (8.5~9.49)	41	8.99	603.0	24.9	560.0	608.0	639.0
10歳以上 (9.5~)	67	10.60	650.3	40.0	592.3	645.0	720.9
合計	311						

(対身長)

項目： 6. 橈骨茎突点高

■身長サイズ別統計値

「男児」

(mm)

身長サイズ (cm)	人数	身長 平均値	平均値	標準偏差	パーセンタイル値		
					5%	50%	95%
～70 (～74.9)	0	-	-	-	-	-	-
80 (75～84.9)	1	813.00	346.0	-	346.0	346.0	346.0
90 (85～94.9)	2	873.00	399.0	2.8	397.2	399.0	400.8
100 (95～104.9)	20	995.95	446.3	22.3	417.9	446.5	475.5
110 (105～114.9)	23	1095.83	498.0	16.5	479.3	498.0	525.4
120 (115～124.9)	42	1203.19	555.7	17.1	525.0	560.5	578.0
130 (125～134.9)	36	1294.08	603.4	17.1	576.5	604.0	627.5
140～ (135～)	23	1405.09	657.7	30.6	620.4	650.0	711.9
合計	147						

「女児」

(mm)

身長サイズ (cm)	人数	身長 平均値	平均値	標準偏差	パーセンタイル値		
					5%	50%	95%
～70 (～74.9)	0	-	-	-	-	-	-
80 (75～84.9)	3	814.33	362.7	19.2	344.4	366.0	378.6
90 (85～94.9)	7	891.29	407.7	13.6	392.0	404.0	424.5
100 (95～104.9)	22	1003.82	454.0	21.4	422.1	458.5	478.0
110 (105～114.9)	29	1105.72	516.3	18.8	485.2	520.0	539.2
120 (115～124.9)	38	1198.84	562.5	18.8	532.8	561.0	592.2
130 (125～134.9)	35	1288.49	608.0	18.2	581.8	607.0	643.3
140～ (135～)	30	1405.13	668.9	35.2	629.6	655.5	727.7
合計	164						

「男女計」

(mm)

身長サイズ (cm)	人数	身長 平均値	平均値	標準偏差	パーセンタイル値		
					5%	50%	95%
～70 (～74.9)	0	-	-	-	-	-	-
80 (75～84.9)	4	814.00	358.5	17.8	342.6	356.0	377.9
90 (85～94.9)	9	887.22	405.8	12.4	392.0	403.0	424.0
100 (95～104.9)	42	1000.07	450.3	21.9	418.2	450.5	478.0
110 (105～114.9)	52	1101.35	508.2	19.9	482.0	508.0	533.9
120 (115～124.9)	80	1201.13	558.9	18.1	526.0	560.5	579.3
130 (125～134.9)	71	1291.32	605.7	17.7	577.5	606.0	630.0
140～ (135～)	53	1405.11	664.0	33.4	622.8	652.0	724.2
合計	311						

(対身長)

項目： 6. 橈骨茎突点高

■区分を変更した身長サイズ別統計値

「男児」

(mm)

身長サイズ (cm)	人数	身長 平均値	平均値	標準偏差	パーセンタイル値		
					5%	50%	95%
～65 (～69.9)	0	-	-	-	-	-	-
75 (70～79.9)	0	-	-	-	-	-	-
85 (80～89.9)	3	853.00	381.3	30.7	351.1	397.0	400.6
95 (90～99.9)	12	975.58	431.1	12.3	416.7	429.0	450.3
105 (100～109.9)	19	1050.89	478.1	11.6	459.7	482.0	491.7
115 (110～119.9)	32	1157.16	532.5	22.9	501.1	530.5	567.9
125 (120～129.9)	46	1252.61	582.0	21.7	551.8	578.0	614.8
135～ (130～)	35	1378.23	643.0	33.3	596.2	634.0	705.3
合計	147						

「女児」

(mm)

身長サイズ (cm)	人数	身長 平均値	平均値	標準偏差	パーセンタイル値		
					5%	50%	95%
～65 (～69.9)	0	-	-	-	-	-	-
75 (70～79.9)	1	780.00	342.0	-	342.0	342.0	342.0
85 (80～89.9)	8	873.75	396.8	18.2	370.9	397.5	419.3
95 (90～99.9)	11	968.36	439.5	22.0	418.5	426.0	475.5
105 (100～109.9)	24	1051.33	481.8	21.7	447.9	480.0	517.5
115 (110～119.9)	37	1157.54	541.9	16.9	519.2	542.0	568.4
125 (120～129.9)	44	1251.14	589.3	20.7	553.2	593.0	619.3
135～ (130～)	39	1387.33	659.7	35.7	619.7	646.0	726.3
合計	164						

「男女計」

(mm)

身長サイズ (cm)	人数	身長 平均値	平均値	標準偏差	パーセンタイル値		
					5%	50%	95%
～65 (～69.9)	0	-	-	-	-	-	-
75 (70～79.9)	1	780.00	342.0	-	342.0	342.0	342.0
85 (80～89.9)	11	868.09	392.5	21.7	356.0	397.0	418.5
95 (90～99.9)	23	972.13	435.1	17.7	415.3	428.0	469.7
105 (100～109.9)	43	1051.14	480.2	17.8	448.5	482.0	508.9
115 (110～119.9)	69	1157.36	537.6	20.3	503.0	534.0	568.6
125 (120～129.9)	90	1251.89	585.6	21.4	551.4	583.5	617.8
135～ (130～)	74	1383.03	651.8	35.3	606.6	644.5	718.5
合計	311						

(対年齢)

項目： 7. 腸骨稜上縁高

■満年齢別統計値

「男児」

(mm)

年齢 (歳)	人数	年齢 平均値	平均値	標準偏差	パーセンタイル値		
					5%	50%	95%
0～6か月 (0～0.49)	0	-	-	-	-	-	-
7～12か月 (0.5～0.99)	1	0.71	318.0	-	318.0	318.0	318.0
1歳 (1～1.99)	30	1.48	396.6	34.3	341.7	398.0	449.6
2歳 (2～2.99)	30	2.48	466.5	28.9	422.8	469.0	507.1
3歳 (3～3.99)	51	3.61	525.3	29.0	471.5	530.0	569.5
4歳 (4～4.99)	89	4.42	572.2	30.3	528.2	570.0	624.8
5歳 (5～5.99)	38	5.45	612.2	34.0	571.6	605.5	671.5
6歳 (6～6.99)	32	6.54	665.3	28.9	621.1	666.5	704.2
7歳 (7～7.99)	24	7.45	692.9	25.2	658.9	694.5	733.1
8歳 (8～8.99)	17	8.66	748.6	28.4	699.2	752.0	784.6
9歳 (9～9.99)	22	9.47	771.7	48.6	706.4	768.5	855.6
10歳以上 (10～)	24	10.71	811.4	0.8	747.1	805.0	903.2
合計	358						

「女児」

(mm)

年齢 (歳)	人数	年齢 平均値	平均値	標準偏差	パーセンタイル値		
					5%	50%	95%
0～6か月 (0～0.49)	0	-	-	-	-	-	-
7～12か月 (0.5～0.99)	3	0.81	339.7	12.4	332.1	333.0	351.9
1歳 (1～1.99)	23	1.53	397.1	25.7	362.2	397.0	427.2
2歳 (2～2.99)	37	2.47	465.4	23.8	429.2	466.0	502.8
3歳 (3～3.99)	56	3.65	527.8	31.0	481.3	531.5	567.8
4歳 (4～4.99)	93	4.43	571.5	31.5	520.8	567.0	624.0
5歳 (5～5.99)	42	5.45	615.9	30.8	579.0	615.0	663.6
6歳 (6～6.99)	40	6.50	667.1	35.1	618.1	669.5	720.1
7歳 (7～7.99)	37	7.46	704.1	38.1	632.8	700.0	762.6
8歳 (8～8.99)	19	8.45	745.6	41.5	699.3	743.0	813.1
9歳 (9～9.99)	13	9.37	784.7	31.0	744.2	787.0	822.2
10歳以上 (10～)	28	10.98	837.3	0.7	780.4	837.5	897.2
合計	391						

「男女計」

(mm)

年齢 (歳)	人数	年齢 平均値	平均値	標準偏差	パーセンタイル値		
					5%	50%	95%
0～6か月 (0～0.49)	0	-	-	-	-	-	-
7～12か月 (0.5～0.99)	4	0.78	334.3	14.8	320.1	332.5	350.9
1歳 (1～1.99)	53	1.50	396.8	30.6	351.0	397.0	449.4
2歳 (2～2.99)	67	2.47	465.9	26.0	421.9	468.0	506.0
3歳 (3～3.99)	107	3.63	526.6	30.0	477.6	531.0	569.7
4歳 (4～4.99)	182	4.42	571.8	30.8	523.1	567.5	624.0
5歳 (5～5.99)	80	5.45	614.1	32.2	572.0	609.5	668.1
6歳 (6～6.99)	72	6.52	666.3	32.3	620.0	667.5	719.5
7歳 (7～7.99)	61	7.46	699.7	33.8	650.0	696.0	759.0
8歳 (8～8.99)	36	8.55	747.0	35.4	696.8	750.0	808.3
9歳 (9～9.99)	35	9.43	776.5	42.9	710.9	770.0	850.4
10歳以上 (10～)	52	10.85	825.3	46.6	755.8	822.5	903.6
合計	749						

(対年齢)

項目： 7. 腸骨稜上縁高

■四捨五入年齢別統計値

「男児」

(mm)

年齢 (歳)	人数	年齢 平均値	平均値	標準偏差	パーセンタイル値		
					5%	50%	95%
0歳 (~0.49)	0	-	-	-	-	-	-
1歳 (0.5~1.49)	15	1.16	368.2	28.9	327.1	369.0	414.5
2歳 (1.5~2.49)	30	1.94	430.5	25.9	388.5	433.5	472.3
3歳 (2.5~3.49)	32	3.01	493.9	25.8	459.7	494.5	539.9
4歳 (3.5~4.49)	95	4.09	553.3	28.8	506.5	552.0	601.6
5歳 (4.5~5.49)	50	4.94	597.2	30.8	551.7	597.5	642.3
6歳 (5.5~6.49)	32	5.97	637.7	37.1	573.1	642.5	689.9
7歳 (6.5~7.49)	32	7.02	679.6	28.3	631.0	679.5	721.4
8歳 (7.5~8.49)	13	7.90	709.7	36.0	661.6	724.0	754.4
9歳 (8.5~9.49)	24	9.01	753.8	31.9	707.1	749.5	807.2
10歳以上 (9.5~)	35	10.38	804.3	52.7	732.8	795.0	885.6
合計	358						

「女兒」

(mm)

年齢 (歳)	人数	年齢 平均値	平均値	標準偏差	パーセンタイル値		
					5%	50%	95%
0歳 (~0.49)	0	-	-	-	-	-	-
1歳 (0.5~1.49)	13	1.17	371.4	26.9	332.6	374.0	414.2
2歳 (1.5~2.49)	32	2.03	437.3	32.8	392.7	439.0	486.7
3歳 (2.5~3.49)	33	2.95	491.7	28.9	450.0	486.0	535.4
4歳 (3.5~4.49)	95	4.04	547.0	29.1	498.8	552.0	585.6
5歳 (4.5~5.49)	61	4.90	596.5	29.5	549.0	597.0	635.0
6歳 (5.5~6.49)	42	6.02	645.4	40.4	582.2	646.0	715.4
7歳 (6.5~7.49)	39	6.99	685.8	33.0	632.8	686.0	742.6
8歳 (7.5~8.49)	27	7.96	725.1	43.0	663.5	724.0	783.5
9歳 (8.5~9.49)	17	8.97	762.0	35.0	705.4	758.0	815.0
10歳以上 (9.5~)	32	10.83	834.6	36.1	780.6	829.0	895.6
合計	391						

「男女計」

(mm)

年齢 (歳)	人数	年齢 平均値	平均値	標準偏差	パーセンタイル値		
					5%	50%	95%
0歳 (~0.49)	0	-	-	-	-	-	-
1歳 (0.5~1.49)	28	1.17	369.7	27.5	331.4	369.5	416.3
2歳 (1.5~2.49)	62	1.98	434.0	29.6	391.2	434.5	483.7
3歳 (2.5~3.49)	65	2.98	492.8	27.2	455.0	492.0	539.8
4歳 (3.5~4.49)	190	4.06	550.1	29.0	503.0	552.0	596.6
5歳 (4.5~5.49)	111	4.92	596.9	29.9	549.0	597.0	642.0
6歳 (5.5~6.49)	74	6.00	642.0	38.9	573.3	645.5	702.1
7歳 (6.5~7.49)	71	7.00	683.0	30.9	632.0	682.0	736.0
8歳 (7.5~8.49)	40	7.94	720.1	41.1	659.0	724.0	780.3
9歳 (8.5~9.49)	41	8.99	757.2	33.0	706.0	758.0	812.0
10歳以上 (9.5~)	67	10.60	818.8	47.7	748.1	815.0	897.6
合計	749						

(対身長)

項目： 7. 腸骨稜上縁高

■身長サイズ別統計値

「男児」

(mm)

身長サイズ (cm)	人数	身長 平均値	平均値	標準偏差	パーセンタイル値		
					5%	50%	95%
～70 (～74.9)	10	716.40	354.3	21.3	323.9	357.0	381.6
80 (75～84.9)	25	801.48	412.9	20.8	376.8	413.0	442.4
90 (85～94.9)	46	903.83	484.8	24.8	447.5	483.5	524.5
100 (95～104.9)	101	1000.04	554.2	21.4	520.0	553.0	588.0
110 (105～114.9)	69	1092.33	618.1	23.9	585.8	615.0	660.8
120 (115～124.9)	48	1199.46	689.3	22.1	658.4	688.5	724.7
130 (125～134.9)	36	1294.08	756.3	22.0	720.5	756.5	790.8
140～ (135～)	23	1405.09	834.0	39.0	789.2	823.0	904.8
合計	358						

「女児」

(mm)

身長サイズ (cm)	人数	身長 平均値	平均値	標準偏差	パーセンタイル値		
					5%	50%	95%
～70 (～74.9)	9	708.33	358.7	17.9	332.4	362.0	379.2
80 (75～84.9)	26	800.42	416.7	22.7	386.8	414.5	451.5
90 (85～94.9)	56	898.57	488.5	23.2	451.5	488.0	530.3
100 (95～104.9)	114	1002.39	561.2	21.4	526.0	563.0	597.4
110 (105～114.9)	71	1096.31	628.2	24.6	589.5	627.0	667.5
120 (115～124.9)	50	1193.90	692.7	19.4	664.5	692.5	720.6
130 (125～134.9)	35	1288.49	762.6	25.2	728.8	758.0	811.3
140～ (135～)	30	1405.13	839.0	33.8	802.1	835.0	896.4
合計	391						

「男女計」

(mm)

身長サイズ (cm)	人数	身長 平均値	平均値	標準偏差	パーセンタイル値		
					5%	50%	95%
～70 (～74.9)	19	712.58	356.4	19.3	329.7	359.0	381.1
80 (75～84.9)	51	800.94	414.8	21.6	381.0	413.0	450.0
90 (85～94.9)	102	900.94	486.9	23.9	449.1	486.0	529.9
100 (95～104.9)	215	1001.28	557.9	21.6	523.7	558.0	592.9
110 (105～114.9)	140	1094.35	623.2	24.7	587.0	623.0	664.2
120 (115～124.9)	98	1196.62	691.0	20.7	658.9	690.0	724.2
130 (125～134.9)	71	1291.32	759.4	23.7	724.0	758.0	802.5
140～ (135～)	53	1405.11	836.8	35.8	790.2	827.0	903.2
合計	749						

(対身長)

項目： 7. 腸骨稜上縁高

■区分を変更した身長サイズ別統計値

「男児」

(mm)

身長サイズ (cm)	人数	身長 平均値	平均値	標準偏差	パーセンタイル値		
					5%	50%	95%
～65 (～69.9)	3	679.67	333.3	16.6	319.3	331.0	349.0
75 (70～79.9)	17	758.12	382.1	22.7	350.8	382.0	414.0
85 (80～89.9)	33	849.64	445.3	24.2	410.6	447.0	478.2
95 (90～99.9)	79	957.75	524.9	24.8	480.6	530.0	558.1
105 (100～109.9)	90	1044.23	584.0	21.7	549.5	585.5	617.2
115 (110～119.9)	55	1148.44	657.6	24.8	621.7	658.0	698.9
125 (120～129.9)	46	1252.61	726.1	28.3	682.0	724.5	768.0
135～ (130～)	35	1378.23	814.0	42.9	760.3	803.0	885.6
合計	358						

「女児」

(mm)

身長サイズ (cm)	人数	身長 平均値	平均値	標準偏差	パーセンタイル値		
					5%	50%	95%
～65 (～69.9)	3	676.00	339.7	12.4	332.1	333.0	351.9
75 (70～79.9)	21	764.43	392.0	19.6	362.0	394.0	419.0
85 (80～89.9)	42	864.67	464.4	22.9	428.2	468.5	499.6
95 (90～99.9)	78	960.38	532.8	23.7	494.6	536.0	565.3
105 (100～109.9)	102	1044.60	590.5	24.8	553.1	586.0	633.0
115 (110～119.9)	59	1150.97	666.0	24.6	624.9	665.0	704.8
125 (120～129.9)	47	1248.79	731.1	28.4	686.9	731.0	774.3
135～ (130～)	39	1387.33	828.3	36.8	778.8	819.0	892.8
合計	391						

「男女計」

(mm)

身長サイズ (cm)	人数	身長 平均値	平均値	標準偏差	パーセンタイル値		
					5%	50%	95%
～65 (～69.9)	6	677.83	336.5	13.6	321.3	332.5	353.3
75 (70～79.9)	38	761.61	387.6	21.3	354.4	390.0	418.2
85 (80～89.9)	75	858.05	456.0	25.2	411.0	457.0	494.4
95 (90～99.9)	157	959.06	528.8	24.5	483.4	531.0	563.2
105 (100～109.9)	192	1044.43	587.4	23.6	552.1	586.0	627.5
115 (110～119.9)	114	1149.75	661.9	25.0	622.7	663.5	704.0
125 (120～129.9)	93	1250.68	728.6	28.3	685.2	730.0	768.8
135～ (130～)	74	1383.03	821.5	40.2	766.3	815.0	894.8
合計	749						

(対年齢)

項目： 8. 股下高

■満年齢別統計値

「男児」

(mm)

年齢 (歳)	人数	年齢 平均値	平均値	標準偏差	パーセンタイル値		
					5%	50%	95%
0～6か月 (0～0.49)	0	-	-	-	-	-	-
7～12か月 (0.5～0.99)	1	0.71	213.0	-	213.0	213.0	213.0
1歳 (1～1.99)	30	1.48	266.1	30.2	219.3	266.5	305.1
2歳 (2～2.99)	27	2.49	330.1	27.0	284.4	333.0	360.7
3歳 (3～3.99)	45	3.62	385.3	28.4	334.8	390.0	426.4
4歳 (4～4.99)	76	4.39	432.7	24.9	394.5	430.0	472.3
5歳 (5～5.99)	21	5.45	477.7	22.7	444.0	474.0	508.0
6歳 (6～6.99)	12	6.32	505.1	20.2	483.2	497.0	537.9
7歳 (7～7.99)	0	-	-	-	-	-	-
8歳 (8～8.99)	0	-	-	-	-	-	-
9歳 (9～9.99)	0	-	-	-	-	-	-
10歳以上 (10～)	0	-	-	-	-	-	-
合計	212						

「女兒」

(mm)

年齢 (歳)	人数	年齢 平均値	平均値	標準偏差	パーセンタイル値		
					5%	50%	95%
0～6か月 (0～0.49)	0	-	-	-	-	-	-
7～12か月 (0.5～0.99)	2	0.85	212.5	10.6	205.8	212.5	219.3
1歳 (1～1.99)	22	1.53	264.5	19.8	230.4	264.0	288.0
2歳 (2～2.99)	32	2.45	323.5	24.3	285.0	325.5	361.9
3歳 (3～3.99)	47	3.65	392.7	26.1	346.2	396.0	426.5
4歳 (4～4.99)	79	4.39	430.5	25.6	391.7	428.0	472.1
5歳 (5～5.99)	27	5.41	470.7	26.8	438.0	469.0	511.7
6歳 (6～6.99)	19	6.40	509.2	25.7	466.7	509.0	536.4
7歳 (7～7.99)	0	-	-	-	-	-	-
8歳 (8～8.99)	0	-	-	-	-	-	-
9歳 (9～9.99)	0	-	-	-	-	-	-
10歳以上 (10～)	0	-	-	-	-	-	-
合計	228						

「男女計」

(mm)

年齢 (歳)	人数	年齢 平均値	平均値	標準偏差	パーセンタイル値		
					5%	50%	95%
0～6か月 (0～0.49)	0	-	-	-	-	-	-
7～12か月 (0.5～0.99)	3	0.80	212.7	7.5	205.8	213.0	219.3
1歳 (1～1.99)	52	1.50	265.4	26.1	222.0	265.5	304.9
2歳 (2～2.99)	59	2.47	326.5	25.5	284.8	328.0	362.3
3歳 (3～3.99)	92	3.64	389.1	27.3	342.0	394.0	427.5
4歳 (4～4.99)	155	4.39	431.6	25.2	392.7	429.0	472.3
5歳 (5～5.99)	48	5.42	473.8	25.1	438.7	473.0	511.7
6歳 (6～6.99)	31	6.37	507.6	23.5	470.5	507.0	538.5
7歳 (7～7.99)	0	-	-	-	-	-	-
8歳 (8～8.99)	0	-	-	-	-	-	-
9歳 (9～9.99)	0	-	-	-	-	-	-
10歳以上 (10～)	0	-	-	-	-	-	-
合計	440						

(対年齢)

項目： 8. 股下高

■四捨五入年齢別統計値

「男児」

(mm)

年齢 (歳)	人数	年齢 平均値	平均値	標準偏差	パーセンタイル値		
					5%	50%	95%
0歳 (~0.49)	0	-	-	-	-	-	-
1歳 (0.5~1.49)	15	1.16	241.6	25.2	211.5	233.0	285.2
2歳 (1.5~2.49)	28	1.92	295.5	22.6	259.7	298.5	329.9
3歳 (2.5~3.49)	29	3.00	351.6	20.1	321.8	353.0	386.6
4歳 (3.5~4.49)	86	4.10	416.1	25.0	377.0	415.5	458.8
5歳 (4.5~5.49)	32	4.87	456.0	22.3	424.7	453.5	494.8
6歳 (5.5~6.49)	20	5.97	498.9	24.0	461.9	498.5	532.7
7歳 (6.5~7.49)	2	6.67	488.5	4.9	485.4	488.5	491.7
8歳 (7.5~8.49)	0	-	-	-	-	-	-
9歳 (8.5~9.49)	0	-	-	-	-	-	-
10歳以上 (9.5~)	0	-	-	-	-	-	-
合計	212						

「女兒」

(mm)

年齢 (歳)	人数	年齢 平均値	平均値	標準偏差	パーセンタイル値		
					5%	50%	95%
0歳 (~0.49)	0	-	-	-	-	-	-
1歳 (0.5~1.49)	12	1.21	249.6	26.9	213.3	253.0	288.0
2歳 (1.5~2.49)	29	2.03	293.4	24.6	255.2	298.0	328.4
3歳 (2.5~3.49)	28	2.95	355.7	28.9	320.2	352.0	394.0
4歳 (3.5~4.49)	84	4.06	411.3	23.4	366.3	414.5	439.0
5歳 (4.5~5.49)	45	4.87	455.7	23.2	417.8	455.0	491.6
6歳 (5.5~6.49)	25	6.04	491.8	28.5	449.4	501.0	527.0
7歳 (6.5~7.49)	5	6.59	527.0	36.2	484.0	529.0	567.2
8歳 (7.5~8.49)	0	-	-	-	-	-	-
9歳 (8.5~9.49)	0	-	-	-	-	-	-
10歳以上 (9.5~)	0	-	-	-	-	-	-
合計	228						

「男女計」

(mm)

年齢 (歳)	人数	年齢 平均値	平均値	標準偏差	パーセンタイル値		
					5%	50%	95%
0歳 (~0.49)	0	-	-	-	-	-	-
1歳 (0.5~1.49)	27	1.18	245.1	25.8	209.5	238.0	288.0
2歳 (1.5~2.49)	57	1.97	294.4	23.5	256.4	298.0	330.4
3歳 (2.5~3.49)	57	2.97	353.6	24.7	318.4	352.0	392.6
4歳 (3.5~4.49)	170	4.08	413.7	24.2	369.8	415.0	455.0
5歳 (4.5~5.49)	77	4.87	455.8	22.6	421.6	455.0	493.8
6歳 (5.5~6.49)	45	6.01	495.0	26.5	449.4	499.0	531.4
7歳 (6.5~7.49)	7	6.61	516.0	35.1	477.3	524.0	562.8
8歳 (7.5~8.49)	0	-	-	-	-	-	-
9歳 (8.5~9.49)	0	-	-	-	-	-	-
10歳以上 (9.5~)	0	-	-	-	-	-	-
合計	440						

(対身長)

項目： 8. 股下高

■身長サイズ別統計値

「男児」

(mm)

身長サイズ (cm)	人数	身長 平均値	平均値	標準偏差	パーセンタイル値		
					5%	50%	95%
～70 (～74.9)	10	716.40	231.3	17.8	210.3	230.5	259.3
80 (75～84.9)	24	801.00	279.2	20.2	236.9	284.5	302.9
90 (85～94.9)	44	905.23	348.4	24.2	314.2	350.0	386.0
100 (95～104.9)	83	1000.86	417.2	19.1	388.0	417.0	446.9
110 (105～114.9)	45	1089.33	474.2	20.6	441.6	473.0	506.8
120 (115～124.9)	6	1173.33	519.5	18.1	499.5	519.0	541.8
130 (125～134.9)	0	-	-	-	-	-	-
140～ (135～)	0	-	-	-	-	-	-
合計	212						

「女児」

(mm)

身長サイズ (cm)	人数	身長 平均値	平均値	標準偏差	パーセンタイル値		
					5%	50%	95%
～70 (～74.9)	8	715.38	237.9	23.1	210.3	234.0	268.9
80 (75～84.9)	23	798.61	278.6	18.0	253.1	283.0	305.8
90 (85～94.9)	49	899.61	351.4	28.9	308.2	352.0	400.4
100 (95～104.9)	94	1002.17	422.5	19.4	392.0	422.0	454.4
110 (105～114.9)	42	1090.02	473.5	20.5	444.2	472.5	507.0
120 (115～124.9)	12	1178.25	526.6	19.8	508.2	521.5	562.3
130 (125～134.9)	0	-	-	-	-	-	-
140～ (135～)	0	-	-	-	-	-	-
合計	228						

「男女計」

(mm)

身長サイズ (cm)	人数	身長 平均値	平均値	標準偏差	パーセンタイル値		
					5%	50%	95%
～70 (～74.9)	18	715.94	234.2	20.0	207.6	230.5	266.9
80 (75～84.9)	47	799.83	278.9	19.0	253.0	284.0	305.4
90 (85～94.9)	93	902.27	350.0	26.7	311.2	352.0	396.2
100 (95～104.9)	177	1001.55	420.0	19.4	389.6	419.0	453.0
110 (105～114.9)	87	1089.67	473.8	20.4	441.9	473.0	507.7
120 (115～124.9)	18	1176.61	524.2	19.0	503.1	521.5	554.8
130 (125～134.9)	0	-	-	-	-	-	-
140～ (135～)	0	-	-	-	-	-	-
合計	440						

(対身長)

項目： 8. 股下高

■区分を変更した身長サイズ別統計値

「男児」

(mm)

身長サイズ (cm)	人数	身長 平均値	平均値	標準偏差	パーセンタイル値		
					5%	50%	95%
～65 (～69.9)	3	679.67	214.3	7.1	208.5	213.0	221.1
75 (70～79.9)	17	758.12	254.4	22.7	227.4	261.0	285.6
85 (80～89.9)	30	849.30	310.4	24.1	273.8	313.5	343.7
95 (90～99.9)	68	955.00	386.3	28.5	336.5	393.0	419.0
105 (100～109.9)	72	1041.88	443.0	24.1	402.8	443.0	480.9
115 (110～119.9)	22	1135.82	499.2	21.1	462.9	498.5	531.8
125 (120～129.9)	0	-	-	-	-	-	-
135～ (130～)	0	-	-	-	-	-	-
合計	212						

「女児」

(mm)

身長サイズ (cm)	人数	身長 平均値	平均値	標準偏差	パーセンタイル値		
					5%	50%	95%
～65 (～69.9)	2	688.00	212.5	10.6	205.8	212.5	219.3
75 (70～79.9)	20	763.65	262.8	19.7	229.6	263.0	288.9
85 (80～89.9)	34	862.53	321.4	24.5	285.0	327.0	356.9
95 (90～99.9)	68	959.19	396.0	25.1	357.4	402.5	427.6
105 (100～109.9)	79	1042.72	445.4	21.5	414.8	444.0	474.8
115 (110～119.9)	22	1139.91	505.6	24.8	472.5	507.0	529.0
125 (120～129.9)	3	1214.33	533.7	16.6	519.4	532.0	549.1
135～ (130～)	0	-	-	-	-	-	-
合計	228						

「男女計」

(mm)

身長サイズ (cm)	人数	身長 平均値	平均値	標準偏差	パーセンタイル値		
					5%	50%	95%
～65 (～69.9)	5	683.00	213.6	7.4	205.6	213.0	221.6
75 (70～79.9)	37	761.11	258.9	21.3	228.4	263.0	288.0
85 (80～89.9)	64	856.33	316.3	24.8	282.2	317.0	351.6
95 (90～99.9)	136	957.10	391.1	27.2	345.3	397.5	425.0
105 (100～109.9)	151	1042.32	444.2	22.7	408.5	444.0	481.0
115 (110～119.9)	44	1137.86	502.4	23.0	463.5	504.0	531.6
125 (120～129.9)	3	1214.33	533.7	16.6	519.4	532.0	549.1
135～ (130～)	0	-	-	-	-	-	-
合計	440						

(対年齢)

項目： 9. 転子高

■満年齢別統計値

「男児」

(mm)

年齢 (歳)	人数	年齢 平均値	平均値	標準偏差	パーセンタイル値		
					5%	50%	95%
0～6か月 (0～0.49)	0	-	-	-	-	-	-
7～12か月 (0.5～0.99)	0	-	-	-	-	-	-
1歳 (1～1.99)	0	-	-	-	-	-	-
2歳 (2～2.99)	3	2.34	392.0	26.5	367.8	393.0	415.5
3歳 (3～3.99)	6	3.57	460.5	12.9	449.3	457.5	478.8
4歳 (4～4.99)	15	4.54	495.4	31.7	457.0	493.0	542.4
5歳 (5～5.99)	16	5.44	520.9	35.4	475.8	518.5	573.0
6歳 (6～6.99)	19	6.66	580.5	28.3	542.3	579.0	618.2
7歳 (7～7.99)	24	7.45	606.5	24.5	569.5	609.0	645.8
8歳 (8～8.99)	17	8.66	656.6	28.2	612.0	663.0	694.0
9歳 (9～9.99)	22	9.47	673.9	43.5	612.3	674.0	748.4
10歳以上 (10～)	24	10.71	712.0	0.8	647.7	709.0	791.6
合計	146						

「女児」

(mm)

年齢 (歳)	人数	年齢 平均値	平均値	標準偏差	パーセンタイル値		
					5%	50%	95%
0～6か月 (0～0.49)	0	-	-	-	-	-	-
7～12か月 (0.5～0.99)	0	-	-	-	-	-	-
1歳 (1～1.99)	1	1.54	337.0	-	337.0	337.0	337.0
2歳 (2～2.99)	5	2.58	393.2	12.2	380.2	389.0	408.0
3歳 (3～3.99)	9	3.60	443.9	30.4	401.6	451.0	483.6
4歳 (4～4.99)	16	4.60	495.5	29.5	465.8	487.0	543.0
5歳 (5～5.99)	15	5.52	532.9	21.5	500.2	531.0	563.9
6歳 (6～6.99)	21	6.59	580.3	30.1	543.0	577.0	625.0
7歳 (7～7.99)	37	7.46	617.5	35.2	550.6	618.0	669.0
8歳 (8～8.99)	18	8.47	655.9	38.9	611.1	648.5	718.4
9歳 (9～9.99)	13	9.37	691.0	32.3	644.4	683.0	734.2
10歳以上 (10～)	28	10.98	735.9	0.7	689.4	728.5	787.8
合計	163						

「男女計」

(mm)

年齢 (歳)	人数	年齢 平均値	平均値	標準偏差	パーセンタイル値		
					5%	50%	95%
0～6か月 (0～0.49)	0	-	-	-	-	-	-
7～12か月 (0.5～0.99)	0	-	-	-	-	-	-
1歳 (1～1.99)	1	1.54	337.0	-	337.0	337.0	337.0
2歳 (2～2.99)	8	2.49	392.8	16.9	369.6	391.0	415.2
3歳 (3～3.99)	15	3.59	450.5	25.7	404.3	453.0	483.3
4歳 (4～4.99)	31	4.57	495.5	30.1	455.0	492.0	546.0
5歳 (5～5.99)	31	5.48	526.7	29.6	491.0	528.0	571.5
6歳 (6～6.99)	40	6.63	580.4	28.9	542.7	578.0	625.6
7歳 (7～7.99)	61	7.46	613.2	31.7	564.0	614.0	662.0
8歳 (8～8.99)	35	8.56	656.3	33.6	610.2	656.0	709.7
9歳 (9～9.99)	35	9.43	680.3	40.1	616.2	682.0	749.6
10歳以上 (10～)	52	10.85	724.9	42.2	663.0	721.5	793.9
合計	309						

(対年齢)

項目： 9. 転子高

■四捨五入年齢別統計値

「男児」

(mm)

年齢 (歳)	人数	年齢 平均値	平均値	標準偏差	パーセンタイル値		
					5%	50%	95%
0歳 (~0.49)	0	-	-	-	-	-	-
1歳 (0.5~1.49)	0	-	-	-	-	-	-
2歳 (1.5~2.49)	2	2.18	379.0	19.8	366.4	379.0	391.6
3歳 (2.5~3.49)	3	3.10	439.0	18.2	421.1	449.0	449.9
4歳 (3.5~4.49)	11	4.04	467.3	11.0	451.5	466.0	483.0
5歳 (4.5~5.49)	18	5.06	523.3	33.6	484.0	520.5	571.8
6歳 (5.5~6.49)	11	5.99	538.8	39.0	491.0	543.0	594.0
7歳 (6.5~7.49)	29	7.05	595.3	27.5	550.4	596.0	634.4
8歳 (7.5~8.49)	13	7.90	619.3	36.8	574.0	631.0	670.2
9歳 (8.5~9.49)	24	9.01	660.3	31.2	618.0	657.5	709.9
10歳以上 (9.5~)	35	10.38	704.1	46.8	640.5	700.0	778.9
合計	146						

「女兒」

(mm)

年齢 (歳)	人数	年齢 平均値	平均値	標準偏差	パーセンタイル値		
					5%	50%	95%
0歳 (~0.49)	0	-	-	-	-	-	-
1歳 (0.5~1.49)	0	-	-	-	-	-	-
2歳 (1.5~2.49)	3	2.06	375.0	36.6	341.1	378.0	406.8
3歳 (2.5~3.49)	5	2.93	400.8	16.0	389.0	398.0	422.4
4歳 (3.5~4.49)	12	3.94	464.3	28.1	420.2	466.5	499.7
5歳 (4.5~5.49)	17	4.93	507.3	27.3	472.6	506.0	547.4
6歳 (5.5~6.49)	17	6.00	559.1	34.9	521.6	554.0	611.2
7歳 (6.5~7.49)	34	7.05	600.3	31.2	556.2	599.0	656.4
8歳 (7.5~8.49)	26	7.95	635.4	39.6	569.8	634.5	699.8
9歳 (8.5~9.49)	17	8.97	671.5	37.1	620.8	674.0	735.8
10歳以上 (9.5~)	32	10.83	733.4	34.1	690.2	724.0	784.8
合計	163						

「男女計」

(mm)

年齢 (歳)	人数	年齢 平均値	平均値	標準偏差	パーセンタイル値		
					5%	50%	95%
0歳 (~0.49)	0	-	-	-	-	-	-
1歳 (0.5~1.49)	0	-	-	-	-	-	-
2歳 (1.5~2.49)	5	2.10	376.6	27.8	342.6	378.0	406.6
3歳 (2.5~3.49)	8	3.00	415.1	25.1	389.0	409.0	449.7
4歳 (3.5~4.49)	23	3.98	465.7	21.3	432.9	466.0	491.2
5歳 (4.5~5.49)	35	4.99	515.5	31.3	472.4	515.0	570.9
6歳 (5.5~6.49)	28	6.00	551.1	37.2	493.4	546.0	607.6
7歳 (6.5~7.49)	63	7.05	598.0	29.4	551.6	597.0	647.8
8歳 (7.5~8.49)	39	7.93	630.1	38.9	567.6	631.0	680.9
9歳 (8.5~9.49)	41	8.99	665.0	33.8	618.0	669.0	715.0
10歳以上 (9.5~)	67	10.60	718.1	43.5	652.4	720.0	788.5
合計	309						

(対身長)

項目： 9. 転子高

■身長サイズ別統計値

「男児」

(mm)

身長サイズ (cm)	人数	身長 平均値	平均値	標準偏差	パーセンタイル値		
					5%	50%	95%
～70 (～74.9)	0	-	-	-	-	-	-
80 (75～84.9)	1	813.00	365.0	-	365.0	365.0	365.0
90 (85～94.9)	2	873.00	405.5	17.7	394.3	405.5	416.8
100 (95～104.9)	20	995.95	473.8	22.3	448.2	472.0	511.3
110 (105～114.9)	23	1095.83	536.6	22.0	499.5	537.0	567.7
120 (115～124.9)	41	1202.80	602.4	21.5	568.0	602.0	635.0
130 (125～134.9)	36	1294.08	662.3	21.5	627.0	663.0	695.0
140～ (135～)	23	1405.09	731.9	32.2	689.8	721.0	792.7
合計	146						

「女児」

(mm)

身長サイズ (cm)	人数	身長 平均値	平均値	標準偏差	パーセンタイル値		
					5%	50%	95%
～70 (～74.9)	0	-	-	-	-	-	-
80 (75～84.9)	3	814.33	368.0	27.4	341.1	378.0	387.9
90 (85～94.9)	7	891.29	409.0	15.6	391.7	407.0	430.1
100 (95～104.9)	22	1003.82	485.6	21.8	451.1	482.5	514.8
110 (105～114.9)	29	1105.72	552.0	25.4	508.0	551.0	591.2
120 (115～124.9)	37	1197.84	606.7	20.3	572.0	609.0	631.2
130 (125～134.9)	35	1288.49	668.9	27.2	633.7	668.0	719.2
140～ (135～)	30	1405.13	737.6	32.3	701.0	728.5	786.3
合計	163						

「男女計」

(mm)

身長サイズ (cm)	人数	身長 平均値	平均値	標準偏差	パーセンタイル値		
					5%	50%	95%
～70 (～74.9)	0	-	-	-	-	-	-
80 (75～84.9)	4	814.00	367.3	22.4	341.2	371.5	387.4
90 (85～94.9)	9	887.22	408.2	14.9	390.6	407.0	429.8
100 (95～104.9)	42	1000.07	480.0	22.6	450.0	480.5	514.8
110 (105～114.9)	52	1101.35	545.2	24.9	500.2	545.5	578.5
120 (115～124.9)	78	1200.45	604.4	20.9	568.0	607.5	635.2
130 (125～134.9)	71	1291.32	665.6	24.5	631.0	665.0	709.5
140～ (135～)	53	1405.11	735.1	32.1	695.0	726.0	793.8
合計	309						

(対身長)

項目： 9. 転子高

■区分を変更した身長サイズ別統計値

「男児」

(mm)

身長サイズ (cm)	人数	身長 平均値	平均値	標準偏差	パーセンタイル値		
					5%	50%	95%
～65 (～69.9)	0	-	-	-	-	-	-
75 (70～79.9)	0	-	-	-	-	-	-
85 (80～89.9)	3	853.00	392.0	26.5	367.8	393.0	415.5
95 (90～99.9)	12	975.58	460.4	14.7	441.8	461.0	483.0
105 (100～109.9)	19	1050.89	509.3	21.1	475.5	513.0	539.0
115 (110～119.9)	32	1157.16	574.0	23.2	537.1	578.0	613.4
125 (120～129.9)	45	1253.36	635.8	24.9	595.2	633.0	674.6
135～ (130～)	35	1378.23	714.6	36.4	668.4	708.0	778.9
合計	146						

「女児」

(mm)

身長サイズ (cm)	人数	身長 平均値	平均値	標準偏差	パーセンタイル値		
					5%	50%	95%
～65 (～69.9)	0	-	-	-	-	-	-
75 (70～79.9)	1	780.00	337.0	-	337.0	337.0	337.0
85 (80～89.9)	8	873.75	399.9	15.4	381.9	399.0	421.7
95 (90～99.9)	11	968.36	465.6	17.7	440.5	471.0	483.5
105 (100～109.9)	24	1051.33	515.9	25.2	474.4	513.0	552.4
115 (110～119.9)	37	1157.54	582.9	24.4	545.8	581.0	620.2
125 (120～129.9)	43	1251.49	641.7	25.8	606.3	645.0	677.9
135～ (130～)	39	1387.33	729.4	33.8	686.6	722.0	779.5
合計	163						

「男女計」

(mm)

身長サイズ (cm)	人数	身長 平均値	平均値	標準偏差	パーセンタイル値		
					5%	50%	95%
～65 (～69.9)	0	-	-	-	-	-	-
75 (70～79.9)	1	780.00	337.0	-	337.0	337.0	337.0
85 (80～89.9)	11	868.09	397.7	17.9	371.5	398.0	423.0
95 (90～99.9)	23	972.13	462.9	16.0	434.6	462.0	483.0
105 (100～109.9)	43	1051.14	513.0	23.4	473.3	513.0	552.9
115 (110～119.9)	69	1157.36	578.8	24.1	540.0	578.0	618.6
125 (120～129.9)	88	1252.44	638.7	25.3	595.4	637.0	676.7
135～ (130～)	74	1383.03	722.4	35.6	672.3	717.0	783.3
合計	309						

(対年齢)

項目： 10. 脛骨上縁高

■満年齢別統計値

「男児」

(mm)

年齢 (歳)	人数	年齢 平均値	平均値	標準偏差	パーセンタイル値		
					5%	50%	95%
0～6か月 (0～0.49)	0	-	-	-	-	-	-
7～12か月 (0.5～0.99)	0	-	-	-	-	-	-
1歳 (1～1.99)	0	-	-	-	-	-	-
2歳 (2～2.99)	3	2.34	169.7	10.4	159.5	173.0	177.5
3歳 (3～3.99)	6	3.57	220.0	4.2	215.3	220.5	224.5
4歳 (4～4.99)	13	4.59	240.2	17.6	221.4	233.0	270.6
5歳 (5～5.99)	16	5.44	252.5	15.1	234.3	250.5	277.0
6歳 (6～6.99)	20	6.68	280.3	16.5	254.4	280.0	309.0
7歳 (7～7.99)	24	7.45	291.0	12.0	271.2	295.0	305.0
8歳 (8～8.99)	17	8.66	310.6	15.0	288.6	315.0	325.8
9歳 (9～9.99)	22	9.47	319.7	21.6	287.2	320.5	349.9
10歳以上 (10～)	24	10.71	336.6	0.8	297.9	332.5	395.5
合計	145						

「女兒」

(mm)

年齢 (歳)	人数	年齢 平均値	平均値	標準偏差	パーセンタイル値		
					5%	50%	95%
0～6か月 (0～0.49)	0	-	-	-	-	-	-
7～12か月 (0.5～0.99)	0	-	-	-	-	-	-
1歳 (1～1.99)	1	1.54	164.0	-	164.0	164.0	164.0
2歳 (2～2.99)	5	2.58	190.2	10.6	176.4	193.0	200.2
3歳 (3～3.99)	9	3.60	215.6	16.2	196.6	218.0	237.4
4歳 (4～4.99)	13	4.60	240.0	15.2	224.4	236.0	267.2
5歳 (5～5.99)	15	5.52	256.2	13.3	238.5	255.0	274.8
6歳 (6～6.99)	21	6.59	278.6	15.8	262.0	281.0	304.0
7歳 (7～7.99)	37	7.46	297.8	17.9	267.6	300.0	324.2
8歳 (8～8.99)	19	8.45	312.2	17.2	288.3	311.0	338.1
9歳 (9～9.99)	13	9.37	329.6	18.6	305.6	328.0	357.8
10歳以上 (10～)	28	10.98	351.9	0.7	325.1	351.5	378.6
合計	161						

「男女計」

(mm)

年齢 (歳)	人数	年齢 平均値	平均値	標準偏差	パーセンタイル値		
					5%	50%	95%
0～6か月 (0～0.49)	0	-	-	-	-	-	-
7～12か月 (0.5～0.99)	0	-	-	-	-	-	-
1歳 (1～1.99)	1	1.54	164.0	-	164.0	164.0	164.0
2歳 (2～2.99)	8	2.49	182.5	14.4	163.3	184.0	198.9
3歳 (3～3.99)	15	3.59	217.3	12.7	197.8	218.0	233.2
4歳 (4～4.99)	26	4.60	240.1	16.1	222.8	234.5	272.0
5歳 (5～5.99)	31	5.48	254.3	14.1	237.0	251.0	278.0
6歳 (6～6.99)	41	6.63	279.4	15.9	255.0	281.0	309.0
7歳 (7～7.99)	61	7.46	295.1	16.1	268.0	296.0	320.0
8歳 (8～8.99)	36	8.55	311.4	16.0	287.3	313.5	332.5
9歳 (9～9.99)	35	9.43	323.4	20.9	289.1	325.0	356.8
10歳以上 (10～)	52	10.85	344.8	24.8	306.3	346.0	387.2
合計	306						

(対年齢)

項目： 10. 脛骨上縁高

■四捨五入年齢別統計値

「男児」

(mm)

年齢 (歳)	人数	年齢 平均値	平均値	標準偏差	パーセンタイル値		
					5%	50%	95%
0歳 (~0.49)	0	-	-	-	-	-	-
1歳 (0.5~1.49)	0	-	-	-	-	-	-
2歳 (1.5~2.49)	2	2.18	165.5	10.6	158.8	165.5	172.3
3歳 (2.5~3.49)	3	3.10	205.7	24.2	181.8	216.0	222.3
4歳 (3.5~4.49)	9	4.00	223.3	6.0	215.4	225.0	231.0
5歳 (4.5~5.49)	18	5.06	251.7	16.5	225.1	251.0	276.6
6歳 (5.5~6.49)	11	5.99	260.8	15.6	239.5	267.0	280.5
7歳 (6.5~7.49)	30	7.04	287.1	15.8	260.9	290.0	307.2
8歳 (7.5~8.49)	13	7.90	293.1	16.0	270.0	295.0	315.0
9歳 (8.5~9.49)	24	9.01	314.2	16.0	290.6	316.5	340.9
10歳以上 (9.5~)	35	10.38	332.9	27.3	296.7	330.0	375.1
合計	145						

「女兒」

(mm)

年齢 (歳)	人数	年齢 平均値	平均値	標準偏差	パーセンタイル値		
					5%	50%	95%
0歳 (~0.49)	0	-	-	-	-	-	-
1歳 (0.5~1.49)	0	-	-	-	-	-	-
2歳 (1.5~2.49)	3	2.06	176.7	14.8	164.9	173.0	191.0
3歳 (2.5~3.49)	5	2.93	199.6	11.2	190.6	195.0	214.8
4歳 (3.5~4.49)	11	3.89	224.8	16.0	201.0	229.0	243.0
5歳 (4.5~5.49)	15	4.97	245.6	15.6	224.8	246.0	268.7
6歳 (5.5~6.49)	17	6.00	266.7	20.1	236.6	266.0	291.8
7歳 (6.5~7.49)	34	7.05	289.4	16.8	267.7	284.5	316.7
8歳 (7.5~8.49)	27	7.96	306.0	17.1	278.7	305.0	331.4
9歳 (8.5~9.49)	17	8.97	317.2	17.8	292.4	318.0	343.2
10歳以上 (9.5~)	32	10.83	351.3	17.5	325.8	351.5	377.8
合計	161						

「男女計」

(mm)

年齢 (歳)	人数	年齢 平均値	平均値	標準偏差	パーセンタイル値		
					5%	50%	95%
0歳 (~0.49)	0	-	-	-	-	-	-
1歳 (0.5~1.49)	0	-	-	-	-	-	-
2歳 (1.5~2.49)	5	2.10	172.2	13.3	159.2	173.0	189.0
3歳 (2.5~3.49)	8	3.00	201.9	15.8	182.2	198.5	221.3
4歳 (3.5~4.49)	20	3.94	224.2	12.3	202.8	225.0	243.0
5歳 (4.5~5.49)	33	5.01	248.9	16.1	224.4	250.0	275.4
6歳 (5.5~6.49)	28	6.00	264.4	18.4	237.7	266.5	287.3
7歳 (6.5~7.49)	64	7.05	288.3	16.3	267.2	288.0	314.7
8歳 (7.5~8.49)	40	7.94	301.8	17.6	271.8	302.0	330.1
9歳 (8.5~9.49)	41	8.99	315.4	16.6	290.0	317.0	343.0
10歳以上 (9.5~)	67	10.60	341.7	24.8	303.0	344.0	378.8
合計	306						

(対身長)

項目： 10. 脛骨上縁高

■身長サイズ別統計値

「男児」

(mm)

身長サイズ (cm)	人数	身長 平均値	平均値	標準偏差	パーセンタイル値		
					5%	50%	95%
～70 (～74.9)	0	-	-	-	-	-	-
80 (75～84.9)	1	813.00	158.0	-	158.0	158.0	158.0
90 (85～94.9)	2	873.00	175.5	3.5	173.3	175.5	177.8
100 (95～104.9)	18	996.28	229.0	10.7	215.9	226.0	245.0
110 (105～114.9)	23	1095.83	257.6	13.2	233.1	255.0	272.9
120 (115～124.9)	42	1203.19	289.5	11.9	272.1	290.0	309.0
130 (125～134.9)	36	1294.08	312.7	10.7	296.0	315.0	327.5
140～ (135～)	23	1405.09	347.8	22.7	322.6	344.0	397.3
合計	145						

「女児」

(mm)

身長サイズ (cm)	人数	身長 平均値	平均値	標準偏差	パーセンタイル値		
					5%	50%	95%
～70 (～74.9)	0	-	-	-	-	-	-
80 (75～84.9)	3	814.33	175.7	13.2	164.9	173.0	188.3
90 (85～94.9)	7	891.29	201.1	8.8	193.0	202.0	213.8
100 (95～104.9)	19	1002.63	233.7	13.6	219.7	233.0	250.7
110 (105～114.9)	29	1105.72	265.9	13.3	245.8	266.0	286.6
120 (115～124.9)	38	1198.84	291.9	12.6	272.3	293.0	312.6
130 (125～134.9)	35	1288.49	319.9	13.3	301.2	318.0	345.3
140～ (135～)	30	1405.13	352.7	16.5	329.9	351.5	378.2
合計	161						

「男女計」

(mm)

身長サイズ (cm)	人数	身長 平均値	平均値	標準偏差	パーセンタイル値		
					5%	50%	95%
～70 (～74.9)	0	-	-	-	-	-	-
80 (75～84.9)	4	814.00	171.3	13.9	158.9	168.5	187.5
90 (85～94.9)	9	887.22	195.4	13.7	175.0	195.0	212.4
100 (95～104.9)	37	999.54	231.4	12.3	215.8	230.0	246.6
110 (105～114.9)	52	1101.35	262.2	13.7	241.7	264.0	285.5
120 (115～124.9)	80	1201.13	290.6	12.2	271.8	290.5	309.2
130 (125～134.9)	71	1291.32	316.3	12.5	296.5	316.0	335.5
140～ (135～)	53	1405.11	350.6	19.4	328.0	348.0	386.4
合計	306						

(対身長)

項目： 10. 脛骨上縁高

■区分を変更した身長サイズ別統計値

「男児」

(mm)

身長サイズ (cm)	人数	身長 平均値	平均値	標準偏差	パーセンタイル値		
					5%	50%	95%
～65 (～69.9)	0	-	-	-	-	-	-
75 (70～79.9)	0	-	-	-	-	-	-
85 (80～89.9)	3	853.00	169.7	10.4	159.5	173.0	177.5
95 (90～99.9)	11	974.73	221.5	4.7	215.5	223.0	227.5
105 (100～109.9)	18	1053.67	245.4	9.1	231.1	246.0	256.1
115 (110～119.9)	32	1157.16	276.5	12.4	259.5	275.5	295.5
125 (120～129.9)	46	1252.61	303.1	12.8	283.8	303.0	325.0
135～ (130～)	35	1378.23	337.7	23.6	309.7	332.0	375.1
合計	145						

「女児」

(mm)

身長サイズ (cm)	人数	身長 平均値	平均値	標準偏差	パーセンタイル値		
					5%	50%	95%
～65 (～69.9)	0	-	-	-	-	-	-
75 (70～79.9)	1	780.00	164.0	-	164.0	164.0	164.0
85 (80～89.9)	8	873.75	195.9	12.8	179.0	194.0	212.8
95 (90～99.9)	10	968.50	224.5	13.6	201.3	227.0	239.9
105 (100～109.9)	22	1052.95	249.4	14.3	227.2	248.0	269.8
115 (110～119.9)	37	1157.54	280.1	13.1	260.6	281.0	300.6
125 (120～129.9)	44	1251.14	308.3	14.4	283.1	311.5	329.3
135～ (130～)	39	1387.33	347.8	18.6	318.4	348.0	376.4
合計	161						

「男女計」

(mm)

身長サイズ (cm)	人数	身長 平均値	平均値	標準偏差	パーセンタイル値		
					5%	50%	95%
～65 (～69.9)	0	-	-	-	-	-	-
75 (70～79.9)	1	780.00	164.0	-	164.0	164.0	164.0
85 (80～89.9)	11	868.09	188.7	16.9	165.5	193.0	210.5
95 (90～99.9)	21	971.76	222.9	9.9	204.0	224.0	236.0
105 (100～109.9)	40	1053.28	247.6	12.3	227.0	247.0	266.2
115 (110～119.9)	69	1157.36	278.4	12.8	257.8	279.0	299.2
125 (120～129.9)	90	1251.89	305.6	13.8	282.5	305.0	325.0
135～ (130～)	74	1383.03	343.0	21.5	312.0	342.5	377.4
合計	306						

(対年齢)

項目： 11. 肩峰幅

■満年齢別統計値

「男児」

(mm)

年齢 (歳)	人数	年齢 平均値	平均値	標準偏差	パーセンタイル値		
					5%	50%	95%
0～6か月 (0～0.49)	0	-	-	-	-	-	-
7～12か月 (0.5～0.99)	3	0.69	169.0	19.7	154.0	163.0	188.2
1歳 (1～1.99)	33	1.48	179.3	14.8	154.8	181.0	201.0
2歳 (2～2.99)	31	2.48	201.9	11.6	183.0	203.0	217.5
3歳 (3～3.99)	51	3.61	218.5	11.7	199.0	220.0	239.5
4歳 (4～4.99)	89	4.42	230.6	11.2	213.4	230.0	247.2
5歳 (5～5.99)	38	5.45	242.1	8.4	229.6	242.5	255.0
6歳 (6～6.99)	32	6.54	259.3	12.1	243.1	259.0	280.6
7歳 (7～7.99)	24	7.45	264.0	10.6	250.0	264.5	278.0
8歳 (8～8.99)	17	8.66	289.8	9.7	277.4	290.0	303.4
9歳 (9～9.99)	22	9.47	292.0	16.4	265.3	294.0	311.9
10歳以上 (10～)	24	10.71	303.6	0.8	281.2	303.5	323.6
合計	364						

「女児」

(mm)

年齢 (歳)	人数	年齢 平均値	平均値	標準偏差	パーセンタイル値		
					5%	50%	95%
0～6か月 (0～0.49)	1	0.41	144.0	-	144.0	144.0	144.0
7～12か月 (0.5～0.99)	8	0.71	157.0	10.6	144.7	158.0	170.9
1歳 (1～1.99)	27	1.48	174.0	13.8	155.9	173.0	194.2
2歳 (2～2.99)	40	2.49	197.0	11.1	176.9	199.5	211.1
3歳 (3～3.99)	56	3.65	218.1	9.6	203.8	219.5	232.0
4歳 (4～4.99)	94	4.43	229.5	12.0	210.0	229.0	249.7
5歳 (5～5.99)	42	5.45	244.5	11.1	229.0	243.0	261.0
6歳 (6～6.99)	40	6.50	256.7	12.5	237.9	256.5	278.3
7歳 (7～7.99)	37	7.46	273.1	13.7	253.8	271.0	296.0
8歳 (8～8.99)	19	8.45	281.9	12.9	257.9	282.0	298.4
9歳 (9～9.99)	13	9.37	288.1	16.6	265.0	288.0	310.8
10歳以上 (10～)	28	10.98	305.7	0.7	288.4	305.0	329.6
合計	405						

「男女計」

(mm)

年齢 (歳)	人数	年齢 平均値	平均値	標準偏差	パーセンタイル値		
					5%	50%	95%
0～6か月 (0～0.49)	1	0.41	144.0	-	144.0	144.0	144.0
7～12か月 (0.5～0.99)	11	0.70	160.3	13.7	145.0	158.0	182.0
1歳 (1～1.99)	60	1.48	176.9	14.5	154.6	178.5	201.0
2歳 (2～2.99)	71	2.48	199.1	11.5	179.5	202.0	216.0
3歳 (3～3.99)	107	3.63	218.3	10.6	201.6	220.0	236.4
4歳 (4～4.99)	183	4.43	230.1	11.6	211.1	229.0	249.0
5歳 (5～5.99)	80	5.45	243.3	9.9	228.9	243.0	259.1
6歳 (6～6.99)	72	6.52	257.8	12.3	240.2	258.0	280.3
7歳 (7～7.99)	61	7.46	269.5	13.3	250.0	268.0	292.0
8歳 (8～8.99)	36	8.55	285.6	12.0	260.3	285.5	302.3
9歳 (9～9.99)	35	9.43	290.6	16.3	264.4	289.0	312.0
10歳以上 (10～)	52	10.85	304.7	15.8	282.0	305.0	328.8
合計	769						

(対年齢)

項目： 11. 肩峰幅

■四捨五入年齢別統計値

「男児」

(mm)

年齢 (歳)	人数	年齢 平均値	平均値	標準偏差	パーセンタイル値		
					5%	50%	95%
0歳 (~0.49)	0	-	-	-	-	-	-
1歳 (0.5~1.49)	18	1.10	170.4	14.3	145.8	174.5	188.5
2歳 (1.5~2.49)	33	1.94	190.8	12.8	171.0	189.0	209.8
3歳 (2.5~3.49)	32	3.01	208.9	8.8	198.0	207.0	224.5
4歳 (3.5~4.49)	95	4.09	225.1	10.1	209.7	225.0	242.0
5歳 (4.5~5.49)	50	4.94	239.6	9.9	223.2	240.5	255.0
6歳 (5.5~6.49)	32	5.97	249.0	11.2	232.0	248.0	265.9
7歳 (6.5~7.49)	32	7.02	263.6	10.9	248.2	262.5	281.2
8歳 (7.5~8.49)	13	7.90	271.3	17.5	249.2	268.0	295.8
9歳 (8.5~9.49)	24	9.01	289.6	11.8	271.0	290.0	305.9
10歳以上 (9.5~)	35	10.38	300.7	18.7	275.2	300.0	324.9
合計	364						

「女兒」

(mm)

年齢 (歳)	人数	年齢 平均値	平均値	標準偏差	パーセンタイル値		
					5%	50%	95%
0歳 (~0.49)	1	0.41	144.0	-	144.0	144.0	144.0
1歳 (0.5~1.49)	21	1.04	162.1	11.2	146.0	162.0	184.0
2歳 (1.5~2.49)	33	2.02	189.6	13.1	169.6	189.0	208.4
3歳 (2.5~3.49)	36	2.93	204.8	12.8	182.5	206.0	227.3
4歳 (3.5~4.49)	95	4.04	222.8	9.8	209.0	221.0	240.6
5歳 (4.5~5.49)	62	4.89	237.9	11.5	219.1	240.0	254.0
6歳 (5.5~6.49)	42	6.02	251.0	13.3	232.1	252.0	274.7
7歳 (6.5~7.49)	39	6.99	265.9	13.6	246.0	265.0	292.4
8歳 (7.5~8.49)	27	7.96	278.2	13.8	255.9	280.0	300.2
9歳 (8.5~9.49)	17	8.97	281.3	14.4	256.8	283.0	300.4
10歳以上 (9.5~)	32	10.83	305.3	12.9	288.6	305.0	328.8
合計	405						

「男女計」

(mm)

年齢 (歳)	人数	年齢 平均値	平均値	標準偏差	パーセンタイル値		
					5%	50%	95%
0歳 (~0.49)	1	0.41	144.0	-	144.0	144.0	144.0
1歳 (0.5~1.49)	39	1.07	165.9	13.2	145.8	166.0	186.2
2歳 (1.5~2.49)	66	1.98	190.2	12.9	170.3	189.0	209.0
3歳 (2.5~3.49)	68	2.97	206.8	11.2	187.1	206.5	226.7
4歳 (3.5~4.49)	190	4.06	224.0	10.0	209.0	223.0	242.0
5歳 (4.5~5.49)	112	4.91	238.6	10.8	219.6	240.0	255.0
6歳 (5.5~6.49)	74	6.00	250.1	12.4	231.0	251.0	269.0
7歳 (6.5~7.49)	71	7.00	264.9	12.4	246.0	264.0	291.5
8歳 (7.5~8.49)	40	7.94	276.0	15.2	250.0	279.0	302.1
9歳 (8.5~9.49)	41	8.99	286.1	13.4	261.0	287.0	306.0
10歳以上 (9.5~)	67	10.60	302.9	16.3	281.0	303.0	327.0
合計	769						

(対身長)

項目： 11. 肩峰幅

■身長サイズ別統計値

「男児」

(mm)

身長サイズ (cm)	人数	身長 平均値	平均値	標準偏差	パーセンタイル値		
					5%	50%	95%
～70 (～74.9)	13	708.62	167.7	14.9	143.8	173.0	185.6
80 (75～84.9)	26	803.08	184.0	9.0	171.0	184.0	199.0
90 (85～94.9)	46	903.83	206.5	7.7	195.0	206.0	217.8
100 (95～104.9)	101	1000.04	226.7	8.6	213.0	226.0	241.0
110 (105～114.9)	69	1092.33	244.9	11.0	228.2	244.0	261.8
120 (115～124.9)	48	1199.46	264.3	11.0	250.0	263.5	284.0
130 (125～134.9)	36	1294.08	287.6	10.4	270.0	289.0	302.3
140～ (135～)	23	1405.09	311.5	13.8	290.3	311.0	326.7
合計	362						

「女児」

(mm)

身長サイズ (cm)	人数	身長 平均値	平均値	標準偏差	パーセンタイル値		
					5%	50%	95%
～70 (～74.9)	14	691.29	159.0	9.7	145.3	161.5	171.1
80 (75～84.9)	26	800.42	183.0	11.5	166.5	184.0	202.8
90 (85～94.9)	56	898.57	206.2	8.7	191.8	207.0	220.0
100 (95～104.9)	114	1002.39	226.2	8.6	211.0	227.0	242.0
110 (105～114.9)	72	1096.28	248.2	8.8	234.1	247.5	263.5
120 (115～124.9)	50	1193.90	265.9	9.6	251.7	267.0	280.6
130 (125～134.9)	35	1288.49	287.3	9.4	271.7	288.0	300.6
140～ (135～)	30	1405.13	306.3	13.2	287.4	306.5	329.2
合計	397						

「男女計」

(mm)

身長サイズ (cm)	人数	身長 平均値	平均値	標準偏差	パーセンタイル値		
					5%	50%	95%
～70 (～74.9)	27	699.63	163.2	13.0	144.6	163.0	181.1
80 (75～84.9)	52	801.75	183.5	10.3	167.1	184.0	199.9
90 (85～94.9)	102	900.94	206.4	8.2	194.1	206.5	219.9
100 (95～104.9)	215	1001.28	226.4	8.6	212.7	227.0	242.0
110 (105～114.9)	141	1094.35	246.6	10.0	232.0	246.0	263.0
120 (115～124.9)	98	1196.62	265.1	10.3	249.9	265.0	282.2
130 (125～134.9)	71	1291.32	287.4	9.9	271.0	289.0	302.0
140～ (135～)	53	1405.11	308.6	13.6	289.0	308.0	328.6
合計	759						

(対身長)

項目： 11. 肩峰幅

■区分を変更した身長サイズ別統計値

「男児」

(mm)

身長サイズ (cm)	人数	身長 平均値	平均値	標準偏差	パーセンタイル値		
					5%	50%	95%
～65 (～69.9)	5	672.00	172.0	14.6	155.0	174.0	188.6
75 (70～79.9)	18	756.39	174.1	13.5	145.8	178.5	186.3
85 (80～89.9)	34	849.44	195.1	12.9	175.6	198.5	209.7
95 (90～99.9)	79	957.75	217.6	9.7	201.8	218.0	231.2
105 (100～109.9)	90	1044.23	234.9	9.1	220.0	235.0	246.6
115 (110～119.9)	55	1148.44	255.4	10.4	240.0	255.0	269.9
125 (120～129.9)	46	1252.61	277.5	13.2	256.0	278.5	295.8
135～ (130～)	35	1378.23	305.3	14.8	283.4	306.0	324.9
合計	362						

「女児」

(mm)

身長サイズ (cm)	人数	身長 平均値	平均値	標準偏差	パーセンタイル値		
					5%	50%	95%
～65 (～69.9)	7	658.43	156.9	11.4	144.6	158.0	171.2
75 (70～79.9)	22	762.50	172.3	12.1	158.2	170.0	190.0
85 (80～89.9)	42	864.67	198.9	9.8	183.1	201.5	211.0
95 (90～99.9)	78	960.38	217.7	7.9	204.0	217.5	230.2
105 (100～109.9)	103	1045.08	236.0	9.0	222.1	236.0	251.0
115 (110～119.9)	59	1150.97	258.6	9.0	244.8	259.0	271.4
125 (120～129.9)	47	1248.79	279.0	11.6	258.3	280.0	296.0
135～ (130～)	39	1387.33	302.9	13.4	285.8	301.0	327.4
合計	397						

「男女計」

(mm)

身長サイズ (cm)	人数	身長 平均値	平均値	標準偏差	パーセンタイル値		
					5%	50%	95%
～65 (～69.9)	12	664.08	163.2	14.5	145.1	163.0	184.4
75 (70～79.9)	40	759.75	173.1	12.6	147.0	174.5	189.1
85 (80～89.9)	76	857.86	197.2	11.4	177.8	199.0	211.0
95 (90～99.9)	157	959.06	217.6	8.9	203.0	218.0	231.0
105 (100～109.9)	193	1044.68	235.5	9.0	221.0	235.0	249.8
115 (110～119.9)	114	1149.75	257.1	9.8	242.7	256.5	271.4
125 (120～129.9)	93	1250.68	278.3	12.4	256.6	280.0	296.0
135～ (130～)	74	1383.03	304.1	14.0	284.0	303.5	327.0
合計	759						

(対年齢)

項目： 12. 乳頭位横径

■満年齢別統計値

「男児」

(mm)

年齢 (歳)	人数	年齢 平均値	平均値	標準偏差	パーセンタイル値		
					5%	50%	95%
0～6か月 (0～0.49)	0	-	-	-	-	-	-
7～12か月 (0.5～0.99)	3	0.69	142.3	12.7	134.2	136.0	154.9
1歳 (1～1.99)	33	1.48	154.9	9.6	138.6	157.0	167.8
2歳 (2～2.99)	31	2.48	164.1	8.0	151.5	162.0	173.5
3歳 (3～3.99)	51	3.61	173.2	8.5	161.0	174.0	186.5
4歳 (4～4.99)	89	4.42	177.9	7.7	168.0	178.0	191.0
5歳 (5～5.99)	38	5.45	182.1	7.1	169.9	182.5	194.0
6歳 (6～6.99)	32	6.54	194.4	7.3	183.6	192.5	206.7
7歳 (7～7.99)	24	7.45	196.6	11.4	179.2	196.0	211.4
8歳 (8～8.99)	17	8.66	211.6	9.5	200.8	209.0	229.2
9歳 (9～9.99)	22	9.47	214.3	11.7	195.3	217.5	226.0
10歳以上 (10～)	24	10.71	221.1	0.8	199.2	220.0	244.4
合計	364						

「女児」

(mm)

年齢 (歳)	人数	年齢 平均値	平均値	標準偏差	パーセンタイル値		
					5%	50%	95%
0～6か月 (0～0.49)	1	0.41	135.0	-	135.0	135.0	135.0
7～12か月 (0.5～0.99)	8	0.71	136.8	7.6	129.7	134.5	149.2
1歳 (1～1.99)	28	1.48	151.7	8.0	140.4	153.0	164.9
2歳 (2～2.99)	39	2.48	160.4	8.3	146.0	161.0	174.2
3歳 (3～3.99)	56	3.65	168.5	8.3	156.8	168.0	183.0
4歳 (4～4.99)	94	4.43	174.3	8.9	162.7	173.0	189.0
5歳 (5～5.99)	42	5.45	182.7	9.9	160.4	183.0	194.0
6歳 (6～6.99)	40	6.50	188.6	10.8	173.0	189.5	204.2
7歳 (7～7.99)	37	7.46	199.9	10.5	183.4	201.0	215.8
8歳 (8～8.99)	19	8.45	202.5	11.6	186.0	202.0	222.5
9歳 (9～9.99)	13	9.37	207.7	12.4	188.6	210.0	224.4
10歳以上 (10～)	28	10.98	223.4	0.7	206.7	222.5	253.1
合計	405						

「男女計」

(mm)

年齢 (歳)	人数	年齢 平均値	平均値	標準偏差	パーセンタイル値		
					5%	50%	95%
0～6か月 (0～0.49)	1	0.41	135.0	-	135.0	135.0	135.0
7～12か月 (0.5～0.99)	11	0.70	138.3	8.9	130.0	135.0	155.0
1歳 (1～1.99)	61	1.48	153.5	9.0	139.0	153.0	168.0
2歳 (2～2.99)	70	2.48	162.1	8.3	147.4	162.0	174.0
3歳 (3～3.99)	107	3.63	170.7	8.7	159.0	170.0	185.0
4歳 (4～4.99)	183	4.43	176.1	8.5	163.0	176.0	190.0
5歳 (5～5.99)	80	5.45	182.4	8.7	166.8	183.0	194.0
6歳 (6～6.99)	72	6.52	191.2	9.8	175.0	191.0	205.8
7歳 (7～7.99)	61	7.46	198.6	10.9	180.0	201.0	215.0
8歳 (8～8.99)	36	8.55	206.8	11.5	190.8	206.0	227.3
9歳 (9～9.99)	35	9.43	211.9	12.2	189.2	215.0	226.6
10歳以上 (10～)	52	10.85	222.3	15.1	199.6	221.5	249.1
合計	769						

(対年齢)

項目： 12. 乳頭位横径

■四捨五入年齢別統計値

「男児」

(mm)

年齢 (歳)	人数	年齢 平均値	平均値	標準偏差	パーセンタイル値		
					5%	50%	95%
0歳 (~0.49)	0	-	-	-	-	-	-
1歳 (0.5~1.49)	18	1.10	148.1	8.9	135.7	151.5	158.6
2歳 (1.5~2.49)	33	1.94	161.1	8.9	146.6	161.0	174.6
3歳 (2.5~3.49)	32	3.01	167.0	6.7	157.1	168.5	177.4
4歳 (3.5~4.49)	95	4.09	175.4	7.1	163.7	175.0	185.3
5歳 (4.5~5.49)	50	4.94	182.7	7.3	170.9	183.0	195.1
6歳 (5.5~6.49)	32	5.97	187.2	8.6	174.7	188.0	201.0
7歳 (6.5~7.49)	32	7.02	196.3	9.2	183.6	198.0	210.5
8歳 (7.5~8.49)	13	7.90	200.2	14.7	179.6	200.0	225.0
9歳 (8.5~9.49)	24	9.01	211.8	10.6	195.8	212.0	225.7
10歳以上 (9.5~)	35	10.38	219.8	14.8	199.7	218.0	242.2
合計	364						

「女児」

(mm)

年齢 (歳)	人数	年齢 平均値	平均値	標準偏差	パーセンタイル値		
					5%	50%	95%
0歳 (~0.49)	1	0.41	135.0	-	135.0	135.0	135.0
1歳 (0.5~1.49)	22	1.06	145.3	10.6	131.2	145.5	159.0
2歳 (1.5~2.49)	33	2.02	156.3	9.4	145.2	155.0	174.2
3歳 (2.5~3.49)	35	2.94	165.5	8.2	154.4	163.0	181.0
4歳 (3.5~4.49)	95	4.04	170.5	8.2	159.0	170.0	185.0
5歳 (4.5~5.49)	62	4.89	178.6	9.7	163.1	179.0	191.0
6歳 (5.5~6.49)	42	6.02	185.0	11.3	162.5	185.5	202.9
7歳 (6.5~7.49)	39	6.99	195.0	9.8	181.8	195.0	208.2
8歳 (7.5~8.49)	27	7.96	201.7	10.1	183.4	201.0	218.5
9歳 (8.5~9.49)	17	8.97	204.2	11.7	186.6	206.0	223.0
10歳以上 (9.5~)	32	10.83	222.8	13.4	207.1	221.0	250.3
合計	405						

「男女計」

(mm)

年齢 (歳)	人数	年齢 平均値	平均値	標準偏差	パーセンタイル値		
					5%	50%	95%
0歳 (~0.49)	1	0.41	135.0	-	135.0	135.0	135.0
1歳 (0.5~1.49)	40	1.08	146.5	9.8	133.9	147.0	159.2
2歳 (1.5~2.49)	66	1.98	158.7	9.4	146.0	158.0	175.3
3歳 (2.5~3.49)	67	2.97	166.2	7.5	156.0	165.0	180.7
4歳 (3.5~4.49)	190	4.06	172.9	8.1	160.5	173.0	185.0
5歳 (4.5~5.49)	112	4.91	180.5	8.9	165.6	181.0	194.0
6歳 (5.5~6.49)	74	6.00	185.9	10.2	168.5	186.5	201.4
7歳 (6.5~7.49)	71	7.00	195.6	9.5	182.5	195.0	210.0
8歳 (7.5~8.49)	40	7.94	201.2	11.6	180.0	201.0	222.1
9歳 (8.5~9.49)	41	8.99	208.6	11.6	187.0	209.0	226.0
10歳以上 (9.5~)	67	10.60	221.2	14.1	200.0	219.0	244.7
合計	769						

(対身長)

項目： 12. 乳頭位横径

■身長サイズ別統計値

「男児」

(mm)

身長サイズ (cm)	人数	身長 平均値	平均値	標準偏差	パーセンタイル値		
					5%	50%	95%
～70 (～74.9)	13	708.62	146.1	9.3	135.2	141.0	157.4
80 (75～84.9)	26	803.08	158.0	8.0	146.3	158.0	168.8
90 (85～94.9)	46	903.83	165.9	6.4	156.0	167.5	174.0
100 (95～104.9)	101	1000.04	176.6	7.2	165.0	177.0	188.0
110 (105～114.9)	69	1092.33	185.1	8.4	173.4	184.0	197.2
120 (115～124.9)	48	1199.46	195.1	9.8	180.7	194.0	211.3
130 (125～134.9)	36	1294.08	210.8	9.3	199.8	209.5	226.5
140～ (135～)	23	1405.09	228.0	10.6	215.0	226.0	244.6
合計	362						

「女児」

(mm)

身長サイズ (cm)	人数	身長 平均値	平均値	標準偏差	パーセンタイル値		
					5%	50%	95%
～70 (～74.9)	14	691.29	141.0	8.8	130.3	140.5	156.7
80 (75～84.9)	26	800.42	152.1	7.1	141.8	152.0	162.3
90 (85～94.9)	56	898.57	163.6	6.9	152.5	164.0	176.0
100 (95～104.9)	114	1002.39	172.3	7.9	160.7	172.0	185.0
110 (105～114.9)	72	1096.28	185.3	8.8	170.7	185.5	197.5
120 (115～124.9)	50	1193.90	194.2	8.4	182.9	191.5	207.6
130 (125～134.9)	35	1288.49	207.2	8.7	195.9	206.0	220.6
140～ (135～)	30	1405.13	223.4	13.8	203.8	223.5	251.7
合計	397						

「男女計」

(mm)

身長サイズ (cm)	人数	身長 平均値	平均値	標準偏差	パーセンタイル値		
					5%	50%	95%
～70 (～74.9)	27	699.63	143.4	9.2	131.9	141.0	157.7
80 (75～84.9)	52	801.75	155.0	8.0	144.6	155.0	168.0
90 (85～94.9)	102	900.94	164.6	6.7	153.1	164.0	174.0
100 (95～104.9)	215	1001.28	174.3	7.9	162.0	174.0	187.3
110 (105～114.9)	141	1094.35	185.2	8.5	173.0	185.0	198.0
120 (115～124.9)	98	1196.62	194.6	9.1	181.7	192.5	210.0
130 (125～134.9)	71	1291.32	209.0	9.1	198.0	209.0	225.0
140～ (135～)	53	1405.11	225.4	12.6	207.2	225.0	248.6
合計	759						

(対身長)

項目： 12. 乳頭位横径

■区分を変更した身長サイズ別統計値

「男児」

(mm)

身長サイズ (cm)	人数	身長 平均値	平均値	標準偏差	パーセンタイル値		
					5%	50%	95%
～65 (～69.9)	5	672.00	144.4	11.2	134.4	139.0	156.8
75 (70～79.9)	18	756.39	150.7	7.5	138.0	152.0	159.5
85 (80～89.9)	34	849.44	161.7	7.1	149.3	162.0	170.7
95 (90～99.9)	79	957.75	172.9	7.8	161.9	173.0	185.1
105 (100～109.9)	90	1044.23	179.7	7.4	168.5	180.0	193.0
115 (110～119.9)	55	1148.44	190.1	8.4	177.8	190.0	204.3
125 (120～129.9)	46	1252.61	205.1	10.2	188.3	204.0	222.5
135～ (130～)	35	1378.23	222.6	13.2	199.7	221.0	242.2
合計	362						

「女児」

(mm)

身長サイズ (cm)	人数	身長 平均値	平均値	標準偏差	パーセンタイル値		
					5%	50%	95%
～65 (～69.9)	7	658.43	134.4	4.1	129.6	134.0	140.2
75 (70～79.9)	22	762.50	149.9	7.3	140.1	150.5	157.9
85 (80～89.9)	42	864.67	159.9	7.8	146.2	160.5	171.0
95 (90～99.9)	78	960.38	168.3	7.3	159.0	168.0	182.2
105 (100～109.9)	103	1045.08	177.8	8.7	164.1	178.0	190.9
115 (110～119.9)	59	1150.97	190.9	8.8	178.6	191.0	204.3
125 (120～129.9)	47	1248.79	201.6	10.2	186.9	202.0	219.4
135～ (130～)	39	1387.33	220.4	13.5	201.8	219.0	245.4
合計	397						

「男女計」

(mm)

身長サイズ (cm)	人数	身長 平均値	平均値	標準偏差	パーセンタイル値		
					5%	50%	95%
～65 (～69.9)	12	664.08	138.6	9.0	130.1	135.5	156.5
75 (70～79.9)	40	759.75	150.3	7.3	138.0	151.0	159.2
85 (80～89.9)	76	857.86	160.7	7.5	147.5	161.0	171.3
95 (90～99.9)	157	959.06	170.6	7.9	159.0	170.0	185.0
105 (100～109.9)	193	1044.68	178.7	8.2	165.6	179.0	192.0
115 (110～119.9)	114	1149.75	190.5	8.6	177.6	190.0	204.4
125 (120～129.9)	93	1250.68	203.4	10.3	187.2	203.0	221.4
135～ (130～)	74	1383.03	221.4	13.3	200.0	219.0	244.4
合計	759						

(対年齢)

項目： 13. 腸骨稜幅

■満年齢別統計値

「男児」

(mm)

年齢 (歳)	人数	年齢 平均値	平均値	標準偏差	パーセンタイル値		
					5%	50%	95%
0～6か月 (0～0.49)	0	-	-	-	-	-	-
7～12か月 (0.5～0.99)	3	0.69	123.0	12.2	115.2	117.0	135.0
1歳 (1～1.99)	32	1.48	134.5	11.3	116.1	133.0	156.6
2歳 (2～2.99)	31	2.48	151.9	9.9	133.5	151.0	169.0
3歳 (3～3.99)	51	3.61	163.4	7.9	151.5	162.0	176.0
4歳 (4～4.99)	89	4.42	171.9	8.9	158.0	172.0	186.8
5歳 (5～5.99)	38	5.45	177.2	10.4	163.9	175.0	196.2
6歳 (6～6.99)	32	6.54	188.3	10.0	172.6	189.0	203.8
7歳 (7～7.99)	24	7.45	193.3	8.2	182.0	192.0	205.0
8歳 (8～8.99)	17	8.66	206.0	8.1	194.4	207.0	214.2
9歳 (9～9.99)	22	9.47	208.8	10.7	192.2	210.5	222.0
10歳以上 (10～)	24	10.71	218.9	0.8	201.0	220.0	231.7
合計	363						

「女児」

(mm)

年齢 (歳)	人数	年齢 平均値	平均値	標準偏差	パーセンタイル値		
					5%	50%	95%
0～6か月 (0～0.49)	1	0.41	128.0	-	128.0	128.0	128.0
7～12か月 (0.5～0.99)	8	0.71	117.4	9.7	105.4	118.5	128.0
1歳 (1～1.99)	28	1.48	134.0	8.7	121.7	133.0	150.3
2歳 (2～2.99)	39	2.48	148.3	8.1	134.9	149.0	159.1
3歳 (3～3.99)	55	3.66	161.3	8.1	150.0	160.0	174.0
4歳 (4～4.99)	94	4.43	169.6	9.4	155.7	170.0	186.0
5歳 (5～5.99)	42	5.45	175.9	9.9	161.1	173.0	192.0
6歳 (6～6.99)	40	6.50	186.8	10.6	171.9	185.5	206.2
7歳 (7～7.99)	37	7.46	197.0	13.5	176.6	197.0	222.6
8歳 (8～8.99)	19	8.45	201.5	8.2	191.0	202.0	214.1
9歳 (9～9.99)	13	9.37	208.1	11.5	194.2	204.0	224.2
10歳以上 (10～)	27	10.99	225.3	0.8	208.6	223.0	250.4
合計	403						

「男女計」

(mm)

年齢 (歳)	人数	年齢 平均値	平均値	標準偏差	パーセンタイル値		
					5%	50%	95%
0～6か月 (0～0.49)	1	0.41	128.0	-	128.0	128.0	128.0
7～12か月 (0.5～0.99)	11	0.70	118.9	10.1	105.5	118.0	132.5
1歳 (1～1.99)	60	1.48	134.3	10.1	118.0	133.0	153.1
2歳 (2～2.99)	70	2.48	149.9	9.1	134.5	150.5	163.2
3歳 (3～3.99)	106	3.63	162.3	8.0	150.3	161.0	175.0
4歳 (4～4.99)	183	4.43	170.7	9.2	156.0	171.0	186.0
5歳 (5～5.99)	80	5.45	176.5	10.1	162.0	174.5	195.1
6歳 (6～6.99)	72	6.52	187.5	10.3	172.0	188.0	206.0
7歳 (7～7.99)	61	7.46	195.5	11.7	179.0	195.0	215.0
8歳 (8～8.99)	36	8.55	203.6	8.4	191.0	204.0	214.3
9歳 (9～9.99)	35	9.43	208.5	10.8	191.4	209.0	223.6
10歳以上 (10～)	51	10.86	222.3	14.2	201.5	222.0	250.0
合計	766						

(対年齢)

項目： 13. 腸骨稜幅

■四捨五入年齢別統計値

「男児」

(mm)

年齢 (歳)	人数	年齢 平均値	平均値	標準偏差	パーセンタイル値		
					5%	50%	95%
0歳 (~0.49)	0	-	-	-	-	-	-
1歳 (0.5~1.49)	18	1.10	127.1	9.0	114.9	129.5	137.8
2歳 (1.5~2.49)	32	1.95	144.7	11.7	131.0	145.5	166.1
3歳 (2.5~3.49)	32	3.01	157.8	9.2	145.6	156.5	173.0
4歳 (3.5~4.49)	95	4.09	167.5	8.2	155.7	166.0	181.5
5歳 (4.5~5.49)	50	4.94	176.7	9.1	164.5	175.0	194.7
6歳 (5.5~6.49)	32	5.97	182.8	11.5	165.7	182.0	199.3
7歳 (6.5~7.49)	32	7.02	190.6	10.1	174.1	190.0	205.5
8歳 (7.5~8.49)	13	7.90	196.8	9.6	185.8	195.0	212.4
9歳 (8.5~9.49)	24	9.01	205.6	8.5	192.5	207.0	215.9
10歳以上 (9.5~)	35	10.38	217.1	11.8	200.1	218.0	230.6
合計	363						

「女兒」

(mm)

年齢 (歳)	人数	年齢 平均値	平均値	標準偏差	パーセンタイル値		
					5%	50%	95%
0歳 (~0.49)	1	0.41	128.0	-	128.0	128.0	128.0
1歳 (0.5~1.49)	22	1.06	125.4	9.9	106.2	127.5	138.9
2歳 (1.5~2.49)	33	2.02	143.0	9.2	130.2	143.0	156.4
3歳 (2.5~3.49)	34	2.93	154.3	9.3	139.0	155.5	169.1
4歳 (3.5~4.49)	95	4.04	164.9	8.9	150.7	165.0	179.0
5歳 (4.5~5.49)	62	4.89	173.0	9.7	157.2	172.5	191.0
6歳 (5.5~6.49)	42	6.02	182.0	10.8	167.0	182.0	196.0
7歳 (6.5~7.49)	39	6.99	192.1	12.5	174.8	191.0	210.5
8歳 (7.5~8.49)	27	7.96	200.0	11.8	180.2	198.0	219.6
9歳 (8.5~9.49)	17	8.97	204.6	10.5	190.8	202.0	222.8
10歳以上 (9.5~)	31	10.84	223.5	15.2	207.5	221.0	250.0
合計	403						

「男女計」

(mm)

年齢 (歳)	人数	年齢 平均値	平均値	標準偏差	パーセンタイル値		
					5%	50%	95%
0歳 (~0.49)	1	0.41	128.0	-	128.0	128.0	128.0
1歳 (0.5~1.49)	40	1.08	126.1	9.4	108.9	128.0	139.1
2歳 (1.5~2.49)	65	1.98	143.8	10.5	131.0	144.0	160.6
3歳 (2.5~3.49)	66	2.97	156.0	9.3	143.0	156.0	173.0
4歳 (3.5~4.49)	190	4.06	166.2	8.6	152.0	166.0	179.0
5歳 (4.5~5.49)	112	4.91	174.6	9.6	161.0	173.0	192.0
6歳 (5.5~6.49)	74	6.00	182.4	11.0	166.3	182.0	198.8
7歳 (6.5~7.49)	71	7.00	191.4	11.4	174.0	190.0	209.5
8歳 (7.5~8.49)	40	7.94	199.0	11.1	182.8	197.5	214.4
9歳 (8.5~9.49)	41	8.99	205.2	9.3	191.0	204.0	219.0
10歳以上 (9.5~)	66	10.60	220.1	13.8	201.0	219.0	247.8
合計	766						

(対身長)

項目： 13. 腸骨稜幅

■身長サイズ別統計値

「男児」

(mm)

身長サイズ (cm)	人数	身長 平均値	平均値	標準偏差	パーセンタイル値		
					5%	50%	95%
～70 (～74.9)	13	708.62	125.9	8.3	114.6	128.0	136.4
80 (75～84.9)	26	803.08	137.5	9.2	124.0	135.0	151.5
90 (85～94.9)	46	903.83	156.5	7.9	145.3	156.5	167.8
100 (95～104.9)	101	1000.04	168.0	7.7	156.0	168.0	180.0
110 (105～114.9)	69	1092.33	179.2	8.8	165.8	179.0	196.6
120 (115～124.9)	48	1199.46	193.4	8.0	182.0	192.0	208.0
130 (125～134.9)	36	1294.08	207.4	7.7	196.8	207.0	219.8
140～ (135～)	23	1405.09	222.2	9.7	209.3	222.0	231.8
合計	362						

「女児」

(mm)

身長サイズ (cm)	人数	身長 平均値	平均値	標準偏差	パーセンタイル値		
					5%	50%	95%
～70 (～74.9)	14	691.29	120.9	9.0	105.7	122.0	131.4
80 (75～84.9)	26	800.42	138.6	7.5	127.3	138.0	152.0
90 (85～94.9)	55	898.36	154.3	7.7	143.0	155.0	167.0
100 (95～104.9)	114	1002.39	166.7	7.9	153.0	168.0	178.0
110 (105～114.9)	72	1096.28	179.7	8.9	166.6	180.0	192.9
120 (115～124.9)	50	1193.90	192.9	10.9	176.0	192.5	210.0
130 (125～134.9)	35	1288.49	206.4	9.7	192.1	205.0	223.9
140～ (135～)	29	1404.55	224.1	15.7	202.2	222.0	250.2
合計	395						

「男女計」

(mm)

身長サイズ (cm)	人数	身長 平均値	平均値	標準偏差	パーセンタイル値		
					5%	50%	95%
～70 (～74.9)	27	699.63	123.3	8.9	106.9	124.0	135.4
80 (75～84.9)	52	801.75	138.1	8.3	125.6	137.0	152.0
90 (85～94.9)	101	900.85	155.3	7.8	143.0	156.0	167.0
100 (95～104.9)	215	1001.28	167.3	7.8	155.0	168.0	179.0
110 (105～114.9)	141	1094.35	179.5	8.8	166.0	180.0	194.0
120 (115～124.9)	98	1196.62	193.2	9.6	176.9	192.0	209.2
130 (125～134.9)	71	1291.32	206.9	8.7	194.5	206.0	222.5
140～ (135～)	52	1404.79	223.3	13.3	205.7	222.0	249.9
合計	757						

(対身長)

項目： 13. 腸骨稜幅

■区分を変更した身長サイズ別統計値

「男児」

(mm)

身長サイズ (cm)	人数	身長 平均値	平均値	標準偏差	パーセンタイル値		
					5%	50%	95%
～65 (～69.9)	5	672.00	123.6	10.1	115.4	117.0	136.0
75 (70～79.9)	18	756.39	130.9	9.5	114.9	132.0	143.5
85 (80～89.9)	34	849.44	146.2	10.1	131.7	147.5	163.1
95 (90～99.9)	79	957.75	162.9	7.1	152.0	162.0	175.0
105 (100～109.9)	90	1044.23	173.4	7.3	163.0	173.0	185.0
115 (110～119.9)	55	1148.44	187.3	8.6	172.7	188.0	199.9
125 (120～129.9)	46	1252.61	200.4	9.5	182.0	202.0	212.0
135～ (130～)	35	1378.23	218.9	9.8	205.4	219.0	230.6
合計	362						

「女児」

(mm)

身長サイズ (cm)	人数	身長 平均値	平均値	標準偏差	パーセンタイル値		
					5%	50%	95%
～65 (～69.9)	7	658.43	115.9	9.4	105.3	118.0	127.4
75 (70～79.9)	22	762.50	132.8	8.0	121.1	132.5	143.0
85 (80～89.9)	42	864.67	149.6	7.8	136.1	150.0	161.0
95 (90～99.9)	77	961.04	160.6	8.0	150.8	160.0	174.0
105 (100～109.9)	103	1045.08	173.0	7.7	161.0	173.0	186.0
115 (110～119.9)	59	1150.97	186.1	8.7	171.8	186.0	198.3
125 (120～129.9)	47	1248.79	202.3	10.1	189.3	202.0	220.8
135～ (130～)	38	1386.42	221.2	15.3	198.7	219.0	249.3
合計	395						

「男女計」

(mm)

身長サイズ (cm)	人数	身長 平均値	平均値	標準偏差	パーセンタイル値		
					5%	50%	95%
～65 (～69.9)	12	664.08	119.1	10.1	105.6	117.5	134.3
75 (70～79.9)	40	759.75	131.9	8.6	117.9	132.5	143.5
85 (80～89.9)	76	857.86	148.1	9.0	132.8	149.0	161.0
95 (90～99.9)	156	959.37	161.8	7.6	151.0	161.0	174.3
105 (100～109.9)	193	1044.68	173.2	7.5	161.0	173.0	186.0
115 (110～119.9)	114	1149.75	186.7	8.6	172.0	188.0	199.7
125 (120～129.9)	93	1250.68	201.3	9.8	185.0	202.0	214.2
135～ (130～)	73	1382.49	220.1	12.9	203.2	219.0	246.0
合計	757						

(対年齢)

項目： 14. 腹部厚径

■満年齢別統計値

「男児」

(mm)

年齢 (歳)	人数	年齢 平均値	平均値	標準偏差	パーセンタイル値		
					5%	50%	95%
0～6か月 (0～0.49)	0	-	-	-	-	-	-
7～12か月 (0.5～0.99)	3	0.69	103.0	4.4	100.1	101.0	107.3
1歳 (1～1.99)	31	1.47	119.5	10.2	105.0	119.0	135.5
2歳 (2～2.99)	30	2.48	123.2	9.9	110.0	124.0	135.6
3歳 (3～3.99)	51	3.61	125.8	9.4	113.5	125.0	140.5
4歳 (4～4.99)	89	4.42	126.7	8.6	111.8	126.0	141.0
5歳 (5～5.99)	38	5.45	128.6	11.0	111.3	128.0	147.3
6歳 (6～6.99)	32	6.54	128.7	9.6	115.1	127.0	140.5
7歳 (7～7.99)	24	7.45	132.4	11.7	114.2	130.5	148.9
8歳 (8～8.99)	17	8.66	136.5	14.5	117.0	134.0	162.4
9歳 (9～9.99)	22	9.47	140.0	11.1	127.1	139.0	160.5
10歳以上 (10～)	24	10.71	143.7	0.8	125.2	137.5	173.1
合計	361						

「女児」

(mm)

年齢 (歳)	人数	年齢 平均値	平均値	標準偏差	パーセンタイル値		
					5%	50%	95%
0～6か月 (0～0.49)	1	0.41	106.0	-	106.0	106.0	106.0
7～12か月 (0.5～0.99)	7	0.70	116.3	11.0	103.6	114.0	132.0
1歳 (1～1.99)	27	1.48	114.4	9.3	98.9	115.0	125.7
2歳 (2～2.99)	39	2.48	121.6	10.7	109.9	121.0	138.1
3歳 (3～3.99)	56	3.65	124.0	8.5	111.0	124.5	137.3
4歳 (4～4.99)	94	4.43	124.9	9.3	110.7	124.5	141.4
5歳 (5～5.99)	42	5.45	126.0	7.0	115.0	126.0	135.0
6歳 (6～6.99)	40	6.50	127.7	13.0	111.9	126.5	141.5
7歳 (7～7.99)	37	7.46	134.4	11.5	113.8	134.0	151.2
8歳 (8～8.99)	19	8.45	132.7	9.7	121.9	131.0	147.5
9歳 (9～9.99)	13	9.37	133.4	13.5	113.8	134.0	151.0
10歳以上 (10～)	28	10.98	143.6	0.7	123.4	142.0	167.7
合計	403						

「男女計」

(mm)

年齢 (歳)	人数	年齢 平均値	平均値	標準偏差	パーセンタイル値		
					5%	50%	95%
0～6か月 (0～0.49)	1	0.41	106.0	-	106.0	106.0	106.0
7～12か月 (0.5～0.99)	10	0.70	112.3	11.2	100.0	112.5	130.5
1歳 (1～1.99)	58	1.47	117.1	10.1	101.0	118.0	131.2
2歳 (2～2.99)	69	2.48	122.3	10.3	110.0	123.0	137.6
3歳 (3～3.99)	107	3.63	124.9	8.9	111.0	125.0	140.0
4歳 (4～4.99)	183	4.43	125.8	9.0	111.0	126.0	141.0
5歳 (5～5.99)	80	5.45	127.2	9.1	113.0	126.5	142.0
6歳 (6～6.99)	72	6.52	128.1	11.5	112.0	126.5	141.0
7歳 (7～7.99)	61	7.46	133.6	11.5	113.0	134.0	149.0
8歳 (8～8.99)	36	8.55	134.5	12.2	119.3	134.0	154.0
9歳 (9～9.99)	35	9.43	137.6	12.3	118.7	137.0	156.1
10歳以上 (10～)	52	10.85	143.7	16.1	123.6	140.0	170.7
合計	764						

(対年齢)

項目： 14. 腹部厚径

■四捨五入年齢別統計値

「男児」

(mm)

年齢 (歳)	人数	年齢 平均値	平均値	標準偏差	パーセンタイル値		
					5%	50%	95%
0歳 (~0.49)	0	-	-	-	-	-	-
1歳 (0.5~1.49)	18	1.10	114.7	10.4	100.9	114.5	127.3
2歳 (1.5~2.49)	30	1.94	121.0	11.0	107.3	119.0	139.7
3歳 (2.5~3.49)	32	3.01	125.9	7.8	113.1	125.0	136.9
4歳 (3.5~4.49)	95	4.09	126.3	9.3	112.4	126.0	141.3
5歳 (4.5~5.49)	50	4.94	128.9	9.2	114.0	128.0	144.8
6歳 (5.5~6.49)	32	5.97	125.8	9.5	109.8	125.0	139.9
7歳 (6.5~7.49)	32	7.02	130.4	10.5	111.1	129.0	142.5
8歳 (7.5~8.49)	13	7.90	137.7	15.4	117.8	140.0	158.2
9歳 (8.5~9.49)	24	9.01	137.0	12.8	117.2	138.5	158.7
10歳以上 (9.5~)	35	10.38	142.5	14.8	125.7	137.0	169.8
合計	361						

「女児」

(mm)

年齢 (歳)	人数	年齢 平均値	平均値	標準偏差	パーセンタイル値		
					5%	50%	95%
0歳 (~0.49)	1	0.41	106.0	-	106.0	106.0	106.0
1歳 (0.5~1.49)	21	1.07	113.6	9.3	100.0	114.0	125.0
2歳 (1.5~2.49)	32	2.03	119.1	10.9	99.7	119.5	135.3
3歳 (2.5~3.49)	35	2.94	121.9	9.3	109.7	122.0	137.0
4歳 (3.5~4.49)	95	4.04	124.2	8.0	111.0	124.0	138.6
5歳 (4.5~5.49)	62	4.89	126.1	9.7	110.1	126.0	141.0
6歳 (5.5~6.49)	42	6.02	128.0	12.4	114.1	126.0	142.0
7歳 (6.5~7.49)	39	6.99	129.7	10.3	112.0	129.0	149.2
8歳 (7.5~8.49)	27	7.96	134.9	11.0	121.3	135.0	149.0
9歳 (8.5~9.49)	17	8.97	130.9	11.8	116.4	131.0	152.4
10歳以上 (9.5~)	32	10.83	143.6	15.1	123.6	142.5	167.5
合計	403						

「男女計」

(mm)

年齢 (歳)	人数	年齢 平均値	平均値	標準偏差	パーセンタイル値		
					5%	50%	95%
0歳 (~0.49)	1	0.41	106.0	-	106.0	106.0	106.0
1歳 (0.5~1.49)	39	1.09	114.1	9.7	100.0	114.0	126.0
2歳 (1.5~2.49)	62	1.98	120.0	10.9	101.2	119.0	137.8
3歳 (2.5~3.49)	67	2.97	123.8	8.8	110.3	124.0	137.0
4歳 (3.5~4.49)	190	4.06	125.3	8.7	111.0	125.0	141.0
5歳 (4.5~5.49)	112	4.91	127.4	9.6	112.1	127.0	142.0
6歳 (5.5~6.49)	74	6.00	127.1	11.2	112.0	126.0	141.4
7歳 (6.5~7.49)	71	7.00	130.0	10.3	112.0	129.0	147.0
8歳 (7.5~8.49)	40	7.94	135.8	12.5	120.7	135.5	149.8
9歳 (8.5~9.49)	41	8.99	134.5	12.6	117.0	134.0	154.0
10歳以上 (9.5~)	67	10.60	143.0	14.9	124.3	139.0	168.0
合計	764						

(対身長)

項目： 14. 腹部厚径

■身長サイズ別統計値

「男児」

(mm)

身長サイズ (cm)	人数	身長 平均値	平均値	標準偏差	パーセンタイル値		
					5%	50%	95%
～70 (～74.9)	13	708.62	111.4	8.4	100.6	110.0	123.8
80 (75～84.9)	25	801.48	120.7	11.5	106.0	119.0	144.8
90 (85～94.9)	46	903.83	124.1	8.0	111.0	125.5	135.0
100 (95～104.9)	101	1000.04	126.1	9.2	113.0	125.0	141.0
110 (105～114.9)	69	1092.33	129.1	9.6	112.4	128.0	145.0
120 (115～124.9)	48	1199.46	130.2	10.3	114.7	129.0	143.0
130 (125～134.9)	36	1294.08	138.4	11.7	122.3	137.0	160.3
140～ (135～)	23	1405.09	147.1	16.3	126.2	142.0	173.4
合計	361						

「女児」

(mm)

身長サイズ (cm)	人数	身長 平均値	平均値	標準偏差	パーセンタイル値		
					5%	50%	95%
～70 (～74.9)	13	693.85	112.0	8.9	96.8	114.0	122.6
80 (75～84.9)	26	800.42	114.5	8.9	98.8	113.5	128.3
90 (85～94.9)	56	898.57	122.8	8.2	110.0	123.0	137.0
100 (95～104.9)	114	1002.39	124.4	8.4	111.0	124.5	139.1
110 (105～114.9)	72	1096.28	127.2	8.9	111.6	127.0	142.5
120 (115～124.9)	50	1193.90	131.2	12.8	112.5	132.0	150.1
130 (125～134.9)	35	1288.49	134.7	12.4	117.5	134.0	152.6
140～ (135～)	30	1405.13	143.5	15.5	123.5	142.0	167.6
合計	396						

「男女計」

(mm)

身長サイズ (cm)	人数	身長 平均値	平均値	標準偏差	パーセンタイル値		
					5%	50%	95%
～70 (～74.9)	26	701.23	111.7	8.5	100.0	113.0	124.5
80 (75～84.9)	51	800.94	117.5	10.6	100.5	118.0	135.5
90 (85～94.9)	102	900.94	123.4	8.1	110.1	124.5	136.0
100 (95～104.9)	215	1001.28	125.2	8.8	111.0	125.0	141.0
110 (105～114.9)	141	1094.35	128.1	9.2	112.0	127.0	143.0
120 (115～124.9)	98	1196.62	130.7	11.6	113.0	130.0	149.0
130 (125～134.9)	71	1291.32	136.5	12.1	119.5	135.0	157.0
140～ (135～)	53	1405.11	145.1	15.8	124.6	142.0	170.4
合計	757						

(対身長)

項目： 14. 腹部厚径

■区分を変更した身長サイズ別統計値

「男児」

(mm)

身長サイズ (cm)	人数	身長 平均値	平均値	標準偏差	パーセンタイル値		
					5%	50%	95%
～65 (～69.9)	5	672.00	104.0	4.6	100.2	101.0	109.6
75 (70～79.9)	18	756.39	121.4	12.2	108.4	119.5	146.3
85 (80～89.9)	33	849.64	120.0	8.9	108.0	119.0	133.2
95 (90～99.9)	79	957.75	125.2	9.1	110.9	125.0	140.1
105 (100～109.9)	90	1044.23	128.3	9.0	113.5	127.5	142.6
115 (110～119.9)	55	1148.44	127.9	9.6	112.7	128.0	142.0
125 (120～129.9)	46	1252.61	136.8	10.8	117.3	139.0	151.0
135～ (130～)	35	1378.23	143.0	16.0	125.7	137.0	172.6
合計	361						

「女児」

(mm)

身長サイズ (cm)	人数	身長 平均値	平均値	標準偏差	パーセンタイル値		
					5%	50%	95%
～65 (～69.9)	6	658.50	113.2	8.0	103.0	113.5	122.5
75 (70～79.9)	22	762.50	113.1	9.1	98.2	114.5	125.0
85 (80～89.9)	42	864.67	120.2	9.3	110.0	119.5	136.8
95 (90～99.9)	78	960.38	123.2	7.9	108.9	124.0	133.2
105 (100～109.9)	103	1045.08	125.8	8.5	111.1	126.0	141.0
115 (110～119.9)	59	1150.97	129.1	9.9	112.0	129.0	145.4
125 (120～129.9)	47	1248.79	133.9	13.9	115.5	134.0	153.1
135～ (130～)	39	1387.33	142.2	14.4	123.9	142.0	167.1
合計	396						

「男女計」

(mm)

身長サイズ (cm)	人数	身長 平均値	平均値	標準偏差	パーセンタイル値		
					5%	50%	95%
～65 (～69.9)	11	664.64	109.0	8.0	100.0	110.0	120.0
75 (70～79.9)	40	759.75	116.8	11.3	100.9	116.0	140.3
85 (80～89.9)	75	858.05	120.1	9.1	109.7	119.0	135.6
95 (90～99.9)	157	959.06	124.2	8.6	109.8	125.0	137.2
105 (100～109.9)	193	1044.68	126.9	8.8	112.6	126.0	142.4
115 (110～119.9)	114	1149.75	128.5	9.7	112.0	128.0	143.7
125 (120～129.9)	93	1250.68	135.3	12.5	117.0	135.0	152.2
135～ (130～)	74	1383.03	142.6	15.1	124.7	138.0	169.4
合計	757						

(対年齢)

項目： 15. 臀溝厚径

■満年齢別統計値

「男児」

(mm)

年齢 (歳)	人数	年齢 平均値	平均値	標準偏差	パーセンタイル値		
					5%	50%	95%
0～6か月 (0～0.49)	0	-	-	-	-	-	-
7～12か月 (0.5～0.99)	3	0.69	69.3	3.1	66.4	70.0	71.8
1歳 (1～1.99)	31	1.47	71.0	6.9	58.0	71.0	81.0
2歳 (2～2.99)	30	2.48	80.1	7.3	67.7	80.5	89.0
3歳 (3～3.99)	51	3.61	85.6	7.6	73.5	86.0	95.0
4歳 (4～4.99)	89	4.42	88.1	8.1	75.0	88.0	101.6
5歳 (5～5.99)	38	5.45	92.6	11.3	76.7	91.0	110.3
6歳 (6～6.99)	32	6.54	101.0	8.4	85.0	102.0	112.4
7歳 (7～7.99)	24	7.45	105.8	10.4	95.0	103.0	124.7
8歳 (8～8.99)	17	8.66	116.9	12.6	98.6	116.0	131.6
9歳 (9～9.99)	22	9.47	120.0	8.3	109.1	118.5	131.0
10歳以上 (10～)	24	10.71	128.2	0.8	105.6	126.0	162.2
合計	361						

「女児」

(mm)

年齢 (歳)	人数	年齢 平均値	平均値	標準偏差	パーセンタイル値		
					5%	50%	95%
0～6か月 (0～0.49)	1	0.41	61.0	-	61.0	61.0	61.0
7～12か月 (0.5～0.99)	5	0.75	71.0	4.8	66.8	70.0	77.2
1歳 (1～1.99)	27	1.48	71.6	6.9	60.0	71.0	81.4
2歳 (2～2.99)	39	2.48	81.9	7.8	69.9	82.0	94.1
3歳 (3～3.99)	56	3.65	88.1	8.4	74.8	88.0	104.0
4歳 (4～4.99)	94	4.43	91.5	9.9	74.7	91.0	105.4
5歳 (5～5.99)	42	5.45	97.7	10.3	83.1	97.5	112.9
6歳 (6～6.99)	40	6.50	103.3	12.1	85.0	103.0	124.1
7歳 (7～7.99)	37	7.46	117.3	8.9	104.8	118.0	134.0
8歳 (8～8.99)	19	8.45	116.1	11.2	102.5	114.0	134.4
9歳 (9～9.99)	13	9.37	118.2	11.9	103.6	119.0	135.8
10歳以上 (10～)	28	10.98	133.6	0.7	111.4	130.5	159.4
合計	401						

「男女計」

(mm)

年齢 (歳)	人数	年齢 平均値	平均値	標準偏差	パーセンタイル値		
					5%	50%	95%
0～6か月 (0～0.49)	1	0.41	61.0	-	61.0	61.0	61.0
7～12か月 (0.5～0.99)	8	0.73	70.4	4.1	66.0	70.0	76.6
1歳 (1～1.99)	58	1.47	71.3	6.8	58.0	71.0	82.0
2歳 (2～2.99)	69	2.48	81.1	7.6	69.4	81.0	93.6
3歳 (3～3.99)	107	3.63	86.9	8.1	74.3	87.0	100.4
4歳 (4～4.99)	183	4.43	89.9	9.2	75.0	89.0	103.0
5歳 (5～5.99)	80	5.45	95.3	11.0	78.9	95.0	112.1
6歳 (6～6.99)	72	6.52	102.3	10.6	85.0	102.0	119.9
7歳 (7～7.99)	61	7.46	112.8	11.0	95.0	114.0	133.0
8歳 (8～8.99)	36	8.55	116.5	11.7	100.3	114.5	135.0
9歳 (9～9.99)	35	9.43	119.3	9.7	106.1	119.0	132.5
10歳以上 (10～)	52	10.85	131.1	17.2	108.6	128.5	165.0
合計	762						

(対年齢)

項目： 15. 臀溝厚径

■四捨五入年齢別統計値

「男児」

(mm)

年齢 (歳)	人数	年齢 平均値	平均値	標準偏差	パーセンタイル値		
					5%	50%	95%
0歳 (~0.49)	0	-	-	-	-	-	-
1歳 (0.5~1.49)	18	1.10	68.7	7.6	57.7	68.5	82.2
2歳 (1.5~2.49)	30	1.94	76.0	7.3	65.7	75.0	88.6
3歳 (2.5~3.49)	32	3.01	82.4	7.0	70.3	83.0	93.5
4歳 (3.5~4.49)	95	4.09	86.3	7.0	74.4	88.0	95.3
5歳 (4.5~5.49)	50	4.94	92.9	9.5	77.9	92.0	108.1
6歳 (5.5~6.49)	32	5.97	93.5	11.4	79.0	90.5	109.5
7歳 (6.5~7.49)	32	7.02	104.8	8.0	95.1	102.5	120.8
8歳 (7.5~8.49)	13	7.90	109.9	15.3	94.6	107.0	134.0
9歳 (8.5~9.49)	24	9.01	118.3	9.8	109.0	117.5	128.9
10歳以上 (9.5~)	35	10.38	125.7	15.3	107.1	123.0	151.7
合計	361						

「女兒」

(mm)

年齢 (歳)	人数	年齢 平均値	平均値	標準偏差	パーセンタイル値		
					5%	50%	95%
0歳 (~0.49)	1	0.41	61.0	-	61.0	61.0	61.0
1歳 (0.5~1.49)	19	1.12	69.3	5.8	59.8	70.0	78.1
2歳 (1.5~2.49)	32	2.03	78.9	8.4	67.6	78.5	93.9
3歳 (2.5~3.49)	35	2.94	84.3	7.7	72.1	85.0	95.5
4歳 (3.5~4.49)	95	4.04	88.5	8.8	74.0	89.0	103.0
5歳 (4.5~5.49)	62	4.89	95.3	10.3	80.1	95.0	114.0
6歳 (5.5~6.49)	42	6.02	100.7	11.7	84.1	100.0	120.8
7歳 (6.5~7.49)	39	6.99	111.3	10.4	93.6	113.0	124.9
8歳 (7.5~8.49)	27	7.96	117.0	10.2	103.3	116.0	134.0
9歳 (8.5~9.49)	17	8.97	118.4	12.3	103.8	115.0	139.6
10歳以上 (9.5~)	32	10.83	131.6	17.0	109.7	128.0	156.2
合計	401						

「男女計」

(mm)

年齢 (歳)	人数	年齢 平均値	平均値	標準偏差	パーセンタイル値		
					5%	50%	95%
0歳 (~0.49)	1	0.41	61.0	-	61.0	61.0	61.0
1歳 (0.5~1.49)	37	1.11	69.0	6.6	58.0	69.0	79.6
2歳 (1.5~2.49)	62	1.98	77.5	7.9	67.1	76.5	93.0
3歳 (2.5~3.49)	67	2.97	83.4	7.4	70.9	84.0	94.0
4歳 (3.5~4.49)	190	4.06	87.4	8.0	74.0	89.0	100.1
5歳 (4.5~5.49)	112	4.91	94.3	9.9	79.6	95.0	112.5
6歳 (5.5~6.49)	74	6.00	97.6	12.1	81.3	99.0	117.8
7歳 (6.5~7.49)	71	7.00	108.4	9.9	94.0	108.0	123.5
8歳 (7.5~8.49)	40	7.94	114.7	12.3	95.0	113.5	134.1
9歳 (8.5~9.49)	41	8.99	118.3	10.7	104.0	116.0	136.0
10歳以上 (9.5~)	67	10.60	128.5	16.3	108.0	126.0	160.2
合計	762						

(対身長)

項目： 15. 臀溝厚径

■身長サイズ別統計値

「男児」

(mm)

身長サイズ (cm)	人数	身長 平均値	平均値	標準偏差	パーセンタイル値		
					5%	50%	95%
～70 (～74.9)	13	708.62	67.5	7.5	57.2	67.0	78.8
80 (75～84.9)	25	801.48	73.7	6.3	63.0	74.0	81.6
90 (85～94.9)	46	903.83	81.1	7.2	71.3	81.5	93.5
100 (95～104.9)	101	1000.04	86.6	6.7	75.0	88.0	96.0
110 (105～114.9)	69	1092.33	94.0	9.8	79.8	95.0	109.0
120 (115～124.9)	48	1199.46	106.0	10.0	93.4	104.0	125.0
130 (125～134.9)	36	1294.08	117.4	10.2	102.5	118.0	131.5
140～ (135～)	23	1405.09	131.2	15.6	112.0	131.0	163.1
合計	361						

「女児」

(mm)

身長サイズ (cm)	人数	身長 平均値	平均値	標準偏差	パーセンタイル値		
					5%	50%	95%
～70 (～74.9)	12	699.92	68.6	5.0	60.0	69.5	74.6
80 (75～84.9)	26	800.42	74.2	6.3	65.5	75.5	81.8
90 (85～94.9)	56	898.57	84.1	7.3	73.0	84.0	94.3
100 (95～104.9)	114	1002.39	89.5	8.5	74.0	90.0	102.4
110 (105～114.9)	72	1096.28	101.7	9.7	86.6	101.0	116.9
120 (115～124.9)	50	1193.90	110.5	11.3	91.4	111.0	130.0
130 (125～134.9)	35	1288.49	119.0	9.8	106.1	119.0	134.6
140～ (135～)	30	1405.13	133.6	16.6	111.5	130.5	157.8
合計	395						

「男女計」

(mm)

身長サイズ (cm)	人数	身長 平均値	平均値	標準偏差	パーセンタイル値		
					5%	50%	95%
～70 (～74.9)	25	704.44	68.0	6.3	58.0	69.0	78.4
80 (75～84.9)	51	800.94	74.0	6.3	63.0	75.0	82.0
90 (85～94.9)	102	900.94	82.7	7.3	72.0	83.0	94.0
100 (95～104.9)	215	1001.28	88.1	7.8	75.0	89.0	99.6
110 (105～114.9)	141	1094.35	97.9	10.4	83.0	99.0	114.0
120 (115～124.9)	98	1196.62	108.3	10.9	92.7	108.0	125.2
130 (125～134.9)	71	1291.32	118.2	9.9	103.5	118.0	135.0
140～ (135～)	53	1405.11	132.5	16.1	111.6	131.0	165.0
合計	756						

(対身長)

項目： 15. 臀溝厚径

■区分を変更した身長サイズ別統計値

「男児」

(mm)

身長サイズ (cm)	人数	身長 平均値	平均値	標準偏差	パーセンタイル値		
					5%	50%	95%
～65 (～69.9)	5	672.00	64.4	7.1	56.4	66.0	71.6
75 (70～79.9)	18	756.39	72.0	7.8	62.3	70.0	83.9
85 (80～89.9)	33	849.64	77.1	7.8	64.2	76.0	88.4
95 (90～99.9)	79	957.75	85.2	7.2	72.9	85.0	95.1
105 (100～109.9)	90	1044.23	88.8	8.4	75.0	89.0	102.6
115 (110～119.9)	55	1148.44	99.7	9.3	84.0	99.0	114.0
125 (120～129.9)	46	1252.61	113.1	10.9	95.3	114.0	127.5
135～ (130～)	35	1378.23	127.2	15.0	110.4	125.0	151.7
合計	361						

「女児」

(mm)

身長サイズ (cm)	人数	身長 平均値	平均値	標準偏差	パーセンタイル値		
					5%	50%	95%
～65 (～69.9)	5	666.00	71.0	4.8	66.8	70.0	77.2
75 (70～79.9)	22	762.50	71.0	6.6	60.0	70.0	80.0
85 (80～89.9)	42	864.67	81.0	7.5	69.1	81.0	93.9
95 (90～99.9)	78	960.38	86.6	7.9	74.0	88.0	98.0
105 (100～109.9)	103	1045.08	94.3	8.6	82.0	94.0	109.9
115 (110～119.9)	59	1150.97	107.8	11.7	90.0	105.0	129.4
125 (120～129.9)	47	1248.79	116.3	9.9	103.3	115.0	134.7
135～ (130～)	39	1387.33	129.8	16.6	107.9	128.0	150.6
合計	395						

「男女計」

(mm)

身長サイズ (cm)	人数	身長 平均値	平均値	標準偏差	パーセンタイル値		
					5%	50%	95%
～65 (～69.9)	10	669.00	67.7	6.7	56.9	70.0	75.9
75 (70～79.9)	40	759.75	71.4	7.1	59.9	70.0	82.1
85 (80～89.9)	75	858.05	79.3	7.8	66.4	80.0	92.6
95 (90～99.9)	157	959.06	85.9	7.6	73.8	86.0	96.0
105 (100～109.9)	193	1044.68	91.8	8.9	78.2	91.0	107.2
115 (110～119.9)	114	1149.75	103.9	11.4	85.0	102.0	124.0
125 (120～129.9)	93	1250.68	114.7	10.5	98.0	115.0	132.2
135～ (130～)	74	1383.03	128.6	15.8	108.7	127.0	154.6
合計	756						

(対年齢)

項目： 16. 乳頭位矢状径

■満年齢別統計値

「男児」

(mm)

年齢 (歳)	人数	年齢 平均値	平均値	標準偏差	パーセンタイル値		
					5%	50%	95%
0～6か月 (0～0.49)	0	-	-	-	-	-	-
7～12か月 (0.5～0.99)	3	0.69	99.7	2.5	97.3	100.0	101.8
1歳 (1～1.99)	30	1.45	114.7	10.2	97.5	115.0	130.1
2歳 (2～2.99)	30	2.48	118.1	8.0	103.9	118.5	129.6
3歳 (3～3.99)	51	3.61	122.0	7.3	110.0	123.0	132.5
4歳 (4～4.99)	89	4.42	127.1	7.3	114.0	128.0	138.6
5歳 (5～5.99)	38	5.45	129.3	7.9	118.6	130.5	142.2
6歳 (6～6.99)	32	6.54	130.9	9.0	113.0	132.0	144.3
7歳 (7～7.99)	24	7.45	136.5	7.2	128.2	137.5	149.8
8歳 (8～8.99)	17	8.66	141.1	8.6	131.2	138.0	153.4
9歳 (9～9.99)	22	9.47	144.6	7.5	131.3	146.5	152.0
10歳以上 (10～)	24	10.71	151.5	0.8	135.3	152.0	170.3
合計	360						

「女児」

(mm)

年齢 (歳)	人数	年齢 平均値	平均値	標準偏差	パーセンタイル値		
					5%	50%	95%
0～6か月 (0～0.49)	1	0.41	97.0	-	97.0	97.0	97.0
7～12か月 (0.5～0.99)	7	0.70	104.0	3.9	100.6	103.0	109.9
1歳 (1～1.99)	27	1.48	107.9	7.6	94.8	108.0	118.7
2歳 (2～2.99)	39	2.48	112.2	5.3	105.0	111.0	123.0
3歳 (3～3.99)	56	3.65	118.5	7.1	110.0	118.5	128.0
4歳 (4～4.99)	94	4.43	121.3	7.5	108.0	121.0	135.0
5歳 (5～5.99)	42	5.45	122.2	8.2	111.0	123.0	132.9
6歳 (6～6.99)	40	6.50	128.9	9.5	113.9	129.5	142.3
7歳 (7～7.99)	37	7.46	133.4	7.6	120.6	134.0	144.8
8歳 (8～8.99)	19	8.45	138.1	8.2	128.6	136.0	149.8
9歳 (9～9.99)	13	9.37	137.1	12.3	120.8	136.0	156.2
10歳以上 (10～)	28	10.98	150.4	0.7	133.0	149.5	170.3
合計	403						

「男女計」

(mm)

年齢 (歳)	人数	年齢 平均値	平均値	標準偏差	パーセンタイル値		
					5%	50%	95%
0～6か月 (0～0.49)	1	0.41	97.0	-	97.0	97.0	97.0
7～12か月 (0.5～0.99)	10	0.70	102.7	4.0	98.4	102.0	108.9
1歳 (1～1.99)	57	1.46	111.5	9.6	96.2	113.0	128.2
2歳 (2～2.99)	69	2.48	114.8	7.2	105.0	113.0	127.8
3歳 (3～3.99)	107	3.63	120.1	7.3	109.6	121.0	130.7
4歳 (4～4.99)	183	4.43	124.1	8.0	112.0	124.0	136.9
5歳 (5～5.99)	80	5.45	125.6	8.8	112.0	126.0	139.1
6歳 (6～6.99)	72	6.52	129.8	9.3	113.0	131.0	144.3
7歳 (7～7.99)	61	7.46	134.6	7.5	122.0	135.0	148.0
8歳 (8～8.99)	36	8.55	139.5	8.4	128.8	137.0	153.3
9歳 (9～9.99)	35	9.43	141.8	10.1	122.0	145.0	153.2
10歳以上 (10～)	52	10.85	150.9	13.4	133.0	150.5	171.5
合計	763						

(対年齢)

項目： 16. 乳頭位矢状径

■四捨五入年齢別統計値

「男児」

(mm)

年齢 (歳)	人数	年齢 平均値	平均値	標準偏差	パーセンタイル値		
					5%	50%	95%
0歳 (~0.49)	0	-	-	-	-	-	-
1歳 (0.5~1.49)	18	1.10	112.2	11.4	96.3	114.0	129.3
2歳 (1.5~2.49)	29	1.94	114.1	8.3	100.0	115.0	124.8
3歳 (2.5~3.49)	32	3.01	121.7	6.5	109.7	122.0	130.5
4歳 (3.5~4.49)	95	4.09	124.6	7.2	111.7	125.0	136.3
5歳 (4.5~5.49)	50	4.94	129.8	7.7	116.4	130.5	142.6
6歳 (5.5~6.49)	32	5.97	127.3	8.8	113.0	128.0	141.5
7歳 (6.5~7.49)	32	7.02	136.3	6.5	129.7	136.0	147.9
8歳 (7.5~8.49)	13	7.90	137.2	10.4	123.8	137.0	154.2
9歳 (8.5~9.49)	24	9.01	141.4	8.4	128.5	144.0	150.9
10歳以上 (9.5~)	35	10.38	150.0	11.0	136.4	149.0	167.5
合計	360						

「女兒」

(mm)

年齢 (歳)	人数	年齢 平均値	平均値	標準偏差	パーセンタイル値		
					5%	50%	95%
0歳 (~0.49)	1	0.41	97.0	-	97.0	97.0	97.0
1歳 (0.5~1.49)	21	1.07	106.8	7.7	99.0	105.0	119.0
2歳 (1.5~2.49)	32	2.03	110.6	6.1	102.6	111.0	119.9
3歳 (2.5~3.49)	35	2.94	114.2	6.7	104.1	113.0	125.3
4歳 (3.5~4.49)	95	4.04	119.7	7.0	109.4	120.0	132.0
5歳 (4.5~5.49)	62	4.89	122.4	8.2	111.0	123.0	135.0
6歳 (5.5~6.49)	42	6.02	126.1	10.2	112.0	127.0	138.0
7歳 (6.5~7.49)	39	6.99	130.8	8.4	115.0	131.0	142.2
8歳 (7.5~8.49)	27	7.96	135.1	7.3	125.6	135.0	146.5
9歳 (8.5~9.49)	17	8.97	136.3	10.4	121.4	136.0	152.2
10歳以上 (9.5~)	32	10.83	149.7	14.2	132.6	148.0	169.3
合計	403						

「男女計」

(mm)

年齢 (歳)	人数	年齢 平均値	平均値	標準偏差	パーセンタイル値		
					5%	50%	95%
0歳 (~0.49)	1	0.41	97.0	-	97.0	97.0	97.0
1歳 (0.5~1.49)	39	1.09	109.3	9.8	96.5	106.0	128.1
2歳 (1.5~2.49)	61	1.99	112.3	7.4	102.0	113.0	123.0
3歳 (2.5~3.49)	67	2.97	117.8	7.6	106.0	118.0	129.0
4歳 (3.5~4.49)	190	4.06	122.2	7.5	111.0	122.0	134.0
5歳 (4.5~5.49)	112	4.91	125.7	8.8	111.6	126.0	139.0
6歳 (5.5~6.49)	74	6.00	126.6	9.6	112.0	127.5	141.4
7歳 (6.5~7.49)	71	7.00	133.3	8.0	118.0	134.0	145.5
8歳 (7.5~8.49)	40	7.94	135.8	8.4	124.6	136.0	148.2
9歳 (8.5~9.49)	41	8.99	139.3	9.5	122.0	138.0	151.0
10歳以上 (9.5~)	67	10.60	149.8	12.5	133.0	149.0	169.8
合計	763						

(対身長)

項目： 16. 乳頭位矢状径

■身長サイズ別統計値

「男児」

(mm)

身長サイズ (cm)	人数	身長 平均値	平均値	標準偏差	パーセンタイル値		
					5%	50%	95%
～70 (～74.9)	13	708.62	108.4	11.2	95.0	106.0	128.4
80 (75～84.9)	25	801.48	115.5	8.9	99.0	115.0	130.0
90 (85～94.9)	45	904.38	119.4	7.3	105.6	119.0	129.8
100 (95～104.9)	101	1000.04	125.0	6.5	114.0	125.0	135.0
110 (105～114.9)	69	1092.33	130.0	8.2	113.4	132.0	140.2
120 (115～124.9)	48	1199.46	135.1	8.5	117.8	135.5	146.7
130 (125～134.9)	36	1294.08	142.0	7.8	130.3	141.5	153.0
140～ (135～)	23	1405.09	154.6	9.7	142.0	152.0	170.5
合計	360						

「女児」

(mm)

身長サイズ (cm)	人数	身長 平均値	平均値	標準偏差	パーセンタイル値		
					5%	50%	95%
～70 (～74.9)	13	693.85	105.7	6.6	99.6	103.0	118.4
80 (75～84.9)	26	800.42	108.7	7.0	94.8	109.5	118.0
90 (85～94.9)	56	898.57	114.2	6.1	105.8	113.0	123.8
100 (95～104.9)	114	1002.39	120.4	7.1	109.3	121.0	131.4
110 (105～114.9)	72	1096.28	126.0	8.6	111.6	126.0	139.0
120 (115～124.9)	50	1193.90	129.6	8.7	113.5	129.0	141.6
130 (125～134.9)	35	1288.49	138.0	8.2	126.9	137.0	151.0
140～ (135～)	30	1405.13	150.7	14.2	132.5	148.5	169.8
合計	396						

「男女計」

(mm)

身長サイズ (cm)	人数	身長 平均値	平均値	標準偏差	パーセンタイル値		
					5%	50%	95%
～70 (～74.9)	26	701.23	107.0	9.1	97.5	104.5	125.8
80 (75～84.9)	51	800.94	112.1	8.6	97.5	113.0	124.5
90 (85～94.9)	101	901.16	116.5	7.1	105.0	117.0	127.0
100 (95～104.9)	215	1001.28	122.5	7.2	111.0	123.0	133.0
110 (105～114.9)	141	1094.35	128.0	8.6	112.0	129.0	139.0
120 (115～124.9)	98	1196.62	132.3	9.0	114.9	132.5	144.3
130 (125～134.9)	71	1291.32	140.0	8.2	128.5	139.0	152.0
140～ (135～)	53	1405.11	152.4	12.5	134.8	152.0	171.4
合計	756						

(対身長)

項目： 16. 乳頭位矢状径

■区分を変更した身長サイズ別統計値

「男児」

(mm)

身長サイズ (cm)	人数	身長 平均値	平均値	標準偏差	パーセンタイル値		
					5%	50%	95%
～65 (～69.9)	5	672.00	109.0	13.6	97.6	102.0	126.6
75 (70～79.9)	18	756.39	112.1	9.3	96.3	115.0	123.8
85 (80～89.9)	32	848.72	116.0	8.4	103.0	116.5	128.3
95 (90～99.9)	79	957.75	122.9	6.8	110.9	123.0	134.0
105 (100～109.9)	90	1044.23	127.3	7.3	114.0	128.0	138.6
115 (110～119.9)	55	1148.44	132.7	8.1	116.0	134.0	143.3
125 (120～129.9)	46	1252.61	138.3	7.8	126.5	138.5	150.8
135～ (130～)	35	1378.23	151.8	9.7	138.8	151.0	167.5
合計	360						

「女児」

(mm)

身長サイズ (cm)	人数	身長 平均値	平均値	標準偏差	パーセンタイル値		
					5%	50%	95%
～65 (～69.9)	6	658.50	102.7	1.8	100.5	102.5	104.8
75 (70～79.9)	22	762.50	107.6	7.7	93.3	108.5	119.0
85 (80～89.9)	42	864.67	111.9	5.6	102.1	113.0	121.0
95 (90～99.9)	78	960.38	118.0	6.4	107.9	118.5	128.0
105 (100～109.9)	103	1045.08	122.7	7.6	111.1	123.0	135.0
115 (110～119.9)	59	1150.97	128.5	8.5	113.8	129.0	141.1
125 (120～129.9)	47	1248.79	134.6	9.1	119.9	134.0	151.0
135～ (130～)	39	1387.33	148.4	13.5	132.9	147.0	167.5
合計	396						

「男女計」

(mm)

身長サイズ (cm)	人数	身長 平均値	平均値	標準偏差	パーセンタイル値		
					5%	50%	95%
～65 (～69.9)	11	664.64	105.5	9.3	98.5	102.0	123.0
75 (70～79.9)	40	759.75	109.6	8.6	93.0	111.0	121.1
85 (80～89.9)	74	857.77	113.6	7.2	102.7	113.0	125.4
95 (90～99.9)	157	959.06	120.5	7.0	108.8	121.0	131.2
105 (100～109.9)	193	1044.68	124.9	7.8	112.0	125.0	136.8
115 (110～119.9)	114	1149.75	130.5	8.5	114.7	131.5	142.4
125 (120～129.9)	93	1250.68	136.4	8.6	122.0	136.0	151.0
135～ (130～)	74	1383.03	150.0	11.9	134.3	148.5	168.4
合計	756						

(対年齢)

項目： 17. 頭長

■満年齢別統計値

「男児」

(mm)

年齢 (歳)	人数	年齢 平均値	平均値	標準偏差	パーセンタイル値		
					5%	50%	95%
0～6か月 (0～0.49)	0	-	-	-	-	-	-
7～12か月 (0.5～0.99)	2	0.61	144.5	0.7	144.1	144.5	145.0
1歳 (1～1.99)	28	1.49	158.4	8.1	147.4	158.5	171.0
2歳 (2～2.99)	30	2.48	166.1	7.0	154.4	165.5	175.7
3歳 (3～3.99)	50	3.62	167.9	6.9	156.5	168.0	178.6
4歳 (4～4.99)	89	4.42	169.5	6.3	159.4	169.0	180.6
5歳 (5～5.99)	38	5.45	169.7	6.3	156.9	169.5	178.2
6歳 (6～6.99)	31	6.55	173.3	6.8	162.0	175.0	183.0
7歳 (7～7.99)	24	7.45	169.3	8.7	155.5	170.0	181.9
8歳 (8～8.99)	17	8.66	172.3	5.2	164.6	173.0	179.6
9歳 (9～9.99)	22	9.47	177.7	7.1	166.1	178.5	186.0
10歳以上 (10～)	24	10.71	177.7	0.8	165.6	177.5	189.3
合計	355						

「女児」

(mm)

年齢 (歳)	人数	年齢 平均値	平均値	標準偏差	パーセンタイル値		
					5%	50%	95%
0～6か月 (0～0.49)	1	0.41	132.0	-	132.0	132.0	132.0
7～12か月 (0.5～0.99)	5	0.77	140.6	2.4	138.0	142.0	142.8
1歳 (1～1.99)	22	1.52	155.3	7.5	145.2	154.0	169.0
2歳 (2～2.99)	41	2.50	159.4	5.9	152.0	159.0	171.0
3歳 (3～3.99)	54	3.66	164.0	6.9	153.3	164.0	174.4
4歳 (4～4.99)	94	4.43	165.7	6.2	155.7	166.0	174.4
5歳 (5～5.99)	42	5.45	166.6	6.0	159.1	165.0	177.0
6歳 (6～6.99)	40	6.50	170.6	6.1	161.0	170.5	178.4
7歳 (7～7.99)	37	7.46	171.6	5.8	163.0	172.0	179.2
8歳 (8～8.99)	19	8.45	171.5	6.3	163.7	172.0	181.0
9歳 (9～9.99)	13	9.37	171.0	6.4	160.8	172.0	179.4
10歳以上 (10～)	28	10.98	174.9	0.7	164.0	175.5	185.0
合計	396						

「男女計」

(mm)

年齢 (歳)	人数	年齢 平均値	平均値	標準偏差	パーセンタイル値		
					5%	50%	95%
0～6か月 (0～0.49)	1	0.41	132.0	-	132.0	132.0	132.0
7～12か月 (0.5～0.99)	7	0.72	141.7	2.8	138.0	142.0	144.7
1歳 (1～1.99)	50	1.51	157.1	7.9	145.9	155.5	171.0
2歳 (2～2.99)	71	2.49	162.3	7.2	152.5	162.0	173.5
3歳 (3～3.99)	104	3.64	165.9	7.2	155.0	165.0	178.0
4歳 (4～4.99)	183	4.43	167.5	6.5	158.0	168.0	178.0
5歳 (5～5.99)	80	5.45	168.1	6.3	157.0	168.0	178.0
6歳 (6～6.99)	71	6.52	171.8	6.5	161.5	172.0	183.0
7歳 (7～7.99)	61	7.46	170.7	7.1	161.0	172.0	181.0
8歳 (8～8.99)	36	8.55	171.9	5.8	163.8	172.0	181.0
9歳 (9～9.99)	35	9.43	175.2	7.5	161.1	176.0	185.3
10歳以上 (10～)	52	10.85	176.2	7.3	164.0	176.0	185.9
合計	751						

(対年齢)

項目： 17. 頭長

■四捨五入年齢別統計値

「男児」

(mm)

年齢 (歳)	人数	年齢 平均値	平均値	標準偏差	パーセンタイル値		
					5%	50%	95%
0歳 (~0.49)	0	-	-	-	-	-	-
1歳 (0.5~1.49)	14	1.08	154.8	9.2	143.3	153.5	171.4
2歳 (1.5~2.49)	30	1.95	161.7	6.8	149.8	163.0	171.0
3歳 (2.5~3.49)	31	3.00	168.4	7.1	159.0	168.0	179.0
4歳 (3.5~4.49)	95	4.09	168.2	6.3	157.7	168.0	179.0
5歳 (4.5~5.49)	50	4.94	170.8	6.2	161.0	170.0	180.0
6歳 (5.5~6.49)	31	5.96	171.2	7.7	156.5	173.0	179.0
7歳 (6.5~7.49)	32	7.02	172.2	7.6	162.0	172.5	182.5
8歳 (7.5~8.49)	13	7.90	168.8	7.9	156.8	168.0	179.4
9歳 (8.5~9.49)	24	9.01	174.3	6.2	165.2	174.0	183.7
10歳以上 (9.5~)	35	10.38	177.9	7.6	164.1	178.0	187.9
合計	355						

「女兒」

(mm)

年齢 (歳)	人数	年齢 平均値	平均値	標準偏差	パーセンタイル値		
					5%	50%	95%
0歳 (~0.49)	1	0.41	132.0	-	132.0	132.0	132.0
1歳 (0.5~1.49)	15	1.11	150.3	8.7	138.0	152.0	164.5
2歳 (1.5~2.49)	31	2.04	157.0	6.5	147.0	157.0	167.0
3歳 (2.5~3.49)	35	2.91	161.5	7.6	150.0	162.0	173.8
4歳 (3.5~4.49)	95	4.04	165.1	6.1	156.7	165.0	174.0
5歳 (4.5~5.49)	62	4.89	165.9	6.3	156.0	165.5	176.0
6歳 (5.5~6.49)	42	6.02	168.4	6.3	161.0	167.5	178.0
7歳 (6.5~7.49)	39	6.99	172.2	5.6	163.8	173.0	179.1
8歳 (7.5~8.49)	27	7.96	170.9	6.0	163.3	172.0	181.0
9歳 (8.5~9.49)	17	8.97	170.4	7.2	160.6	170.0	179.8
10歳以上 (9.5~)	32	10.83	174.8	6.5	164.0	175.0	185.0
合計	396						

「男女計」

(mm)

年齢 (歳)	人数	年齢 平均値	平均値	標準偏差	パーセンタイル値		
					5%	50%	95%
0歳 (~0.49)	1	0.41	132.0	-	132.0	132.0	132.0
1歳 (0.5~1.49)	29	1.10	152.5	9.1	139.6	153.0	169.8
2歳 (1.5~2.49)	61	2.00	159.3	7.0	148.0	159.0	171.0
3歳 (2.5~3.49)	66	2.95	164.7	8.1	152.3	164.0	178.0
4歳 (3.5~4.49)	190	4.06	166.6	6.4	157.0	166.5	177.0
5歳 (4.5~5.49)	112	4.91	168.1	6.7	158.0	168.0	178.5
6歳 (5.5~6.49)	73	5.99	169.6	7.0	158.2	169.0	179.0
7歳 (6.5~7.49)	71	7.00	172.2	6.5	162.0	173.0	181.5
8歳 (7.5~8.49)	40	7.94	170.2	6.7	160.9	171.5	181.0
9歳 (8.5~9.49)	41	8.99	172.7	6.9	162.0	173.0	183.0
10歳以上 (9.5~)	67	10.60	176.4	7.2	164.0	177.0	186.7
合計	751						

(対身長)

項目： 17. 頭長

■身長サイズ別統計値

「男児」

(mm)

身長サイズ (cm)	人数	身長 平均値	平均値	標準偏差	パーセンタイル値		
					5%	50%	95%
～70 (～74.9)	10	706.40	150.9	6.1	142.9	152.5	159.1
80 (75～84.9)	23	806.17	161.3	7.1	148.5	162.0	171.0
90 (85～94.9)	45	903.89	166.7	6.9	156.0	167.0	177.0
100 (95～104.9)	101	1000.04	168.7	6.4	158.0	168.0	179.0
110 (105～114.9)	68	1091.53	171.0	6.2	161.4	171.5	179.7
120 (115～124.9)	48	1199.46	171.4	8.1	159.1	172.5	183.0
130 (125～134.9)	36	1294.08	174.4	7.2	162.8	175.0	184.3
140～ (135～)	23	1405.09	179.8	5.8	170.1	181.0	186.9
合計	354						

「女児」

(mm)

身長サイズ (cm)	人数	身長 平均値	平均値	標準偏差	パーセンタイル値		
					5%	50%	95%
～70 (～74.9)	11	697.91	148.3	8.2	138.0	149.0	159.5
80 (75～84.9)	25	801.88	156.8	6.9	145.6	157.0	168.8
90 (85～94.9)	54	898.20	160.2	7.0	149.7	161.0	172.0
100 (95～104.9)	114	1002.39	165.2	6.1	155.7	165.0	174.0
110 (105～114.9)	72	1096.28	168.1	5.0	161.0	167.5	176.5
120 (115～124.9)	50	1193.90	172.9	6.3	164.0	173.0	185.6
130 (125～134.9)	35	1288.49	169.9	5.9	161.7	170.0	178.9
140～ (135～)	30	1405.13	175.7	6.3	164.9	176.0	185.0
合計	391						

「男女計」

(mm)

身長サイズ (cm)	人数	身長 平均値	平均値	標準偏差	パーセンタイル値		
					5%	50%	95%
～70 (～74.9)	21	701.95	149.5	7.2	138.0	152.0	160.0
80 (75～84.9)	48	803.94	159.0	7.3	148.0	159.0	171.0
90 (85～94.9)	99	900.79	163.1	7.6	150.9	163.0	176.1
100 (95～104.9)	215	1001.28	166.8	6.5	156.7	167.0	177.3
110 (105～114.9)	140	1093.97	169.5	5.8	161.0	169.0	178.1
120 (115～124.9)	98	1196.62	172.1	7.2	161.9	173.0	185.0
130 (125～134.9)	71	1291.32	172.2	6.9	162.0	172.0	184.0
140～ (135～)	53	1405.11	177.5	6.3	167.2	178.0	186.4
合計	745						

(対身長)

項目： 17. 頭長

■区分を変更した身長サイズ別統計値

「男児」

(mm)

身長サイズ (cm)	人数	身長 平均値	平均値	標準偏差	パーセンタイル値		
					5%	50%	95%
～65 (～69.9)	4	671.25	149.8	6.6	144.2	148.5	157.1
75 (70～79.9)	13	754.15	156.7	7.6	145.0	154.0	166.2
85 (80～89.9)	34	849.44	163.1	6.9	150.6	165.0	172.0
95 (90～99.9)	78	958.47	168.1	6.8	157.9	168.0	178.2
105 (100～109.9)	90	1044.23	169.5	6.3	158.0	169.0	179.6
115 (110～119.9)	54	1148.46	171.4	7.4	160.0	172.5	180.4
125 (120～129.9)	46	1252.61	173.1	6.9	162.5	174.0	183.8
135～ (130～)	35	1378.23	178.7	6.5	169.0	179.0	187.9
合計	354						

「女児」

(mm)

身長サイズ (cm)	人数	身長 平均値	平均値	標準偏差	パーセンタイル値		
					5%	50%	95%
～65 (～69.9)	5	666.00	140.6	2.4	138.0	142.0	142.8
75 (70～79.9)	20	764.45	154.4	6.2	144.8	154.0	163.3
85 (80～89.9)	41	863.93	158.8	6.3	150.0	159.0	168.0
95 (90～99.9)	77	960.88	164.3	6.1	155.0	164.0	174.0
105 (100～109.9)	103	1045.08	166.2	6.0	156.0	165.0	174.9
115 (110～119.9)	59	1150.97	171.2	6.0	162.8	172.0	180.1
125 (120～129.9)	47	1248.79	170.4	6.3	162.0	170.0	180.4
135～ (130～)	39	1387.33	174.8	6.4	164.0	175.0	185.0
合計	391						

「男女計」

(mm)

身長サイズ (cm)	人数	身長 平均値	平均値	標準偏差	パーセンタイル値		
					5%	50%	95%
～65 (～69.9)	9	668.33	144.7	6.5	138.0	143.0	155.6
75 (70～79.9)	33	760.39	155.3	6.8	143.8	154.0	165.4
85 (80～89.9)	75	857.36	160.8	6.9	149.7	162.0	171.3
95 (90～99.9)	155	959.67	166.2	6.7	156.7	166.0	177.3
105 (100～109.9)	193	1044.68	167.7	6.3	156.6	168.0	178.0
115 (110～119.9)	113	1149.77	171.3	6.7	161.0	172.0	180.4
125 (120～129.9)	93	1250.68	171.7	6.7	162.0	172.0	183.4
135～ (130～)	74	1383.03	176.7	6.7	165.3	177.0	186.4
合計	745						

(対年齢)

項目： 18. 頭幅

■満年齢別統計値

「男児」

(mm)

年齢 (歳)	人数	年齢 平均値	平均値	標準偏差	パーセンタイル値		
					5%	50%	95%
0～6か月 (0～0.49)	0	-	-	-	-	-	-
7～12か月 (0.5～0.99)	4	0.77	128.8	2.5	126.3	128.5	131.6
1歳 (1～1.99)	32	1.47	135.9	7.6	125.6	134.5	147.9
2歳 (2～2.99)	30	2.48	137.9	6.6	130.0	137.0	149.8
3歳 (3～3.99)	51	3.61	141.6	6.0	131.5	142.0	151.5
4歳 (4～4.99)	89	4.42	143.8	5.6	135.4	143.0	154.0
5歳 (5～5.99)	38	5.45	146.8	8.0	138.9	145.0	157.0
6歳 (6～6.99)	31	6.55	147.7	6.0	137.5	148.0	156.0
7歳 (7～7.99)	24	7.45	147.7	5.7	139.3	148.0	155.9
8歳 (8～8.99)	17	8.66	151.4	6.7	141.4	154.0	160.2
9歳 (9～9.99)	22	9.47	147.6	7.5	139.0	146.0	160.7
10歳以上 (10～)	24	10.71	150.3	0.8	141.0	149.5	160.9
合計	362						

「女児」

(mm)

年齢 (歳)	人数	年齢 平均値	平均値	標準偏差	パーセンタイル値		
					5%	50%	95%
0～6か月 (0～0.49)	1	0.41	115.0	-	115.0	115.0	115.0
7～12か月 (0.5～0.99)	8	0.71	122.1	4.3	115.7	122.5	127.0
1歳 (1～1.99)	26	1.50	131.5	6.3	124.3	130.0	144.0
2歳 (2～2.99)	38	2.48	134.0	6.1	123.9	134.0	144.3
3歳 (3～3.99)	55	3.65	139.1	5.8	131.7	138.0	149.9
4歳 (4～4.99)	94	4.43	140.4	7.2	131.0	140.0	151.0
5歳 (5～5.99)	42	5.45	141.6	7.6	133.1	140.0	149.0
6歳 (6～6.99)	40	6.50	142.5	5.7	134.8	141.0	151.1
7歳 (7～7.99)	37	7.46	143.8	6.0	136.0	143.0	154.2
8歳 (8～8.99)	19	8.45	145.3	5.7	137.7	145.0	152.5
9歳 (9～9.99)	13	9.37	144.2	5.4	135.6	146.0	150.2
10歳以上 (10～)	28	10.98	147.4	0.7	135.0	149.0	156.6
合計	401						

「男女計」

(mm)

年齢 (歳)	人数	年齢 平均値	平均値	標準偏差	パーセンタイル値		
					5%	50%	95%
0～6か月 (0～0.49)	1	0.41	115.0	-	115.0	115.0	115.0
7～12か月 (0.5～0.99)	12	0.73	124.3	4.9	116.1	125.0	130.4
1歳 (1～1.99)	58	1.48	133.9	7.4	124.9	133.0	146.2
2歳 (2～2.99)	68	2.48	135.7	6.6	126.4	135.5	147.0
3歳 (3～3.99)	106	3.63	140.3	6.0	131.3	140.0	151.8
4歳 (4～4.99)	183	4.43	142.0	6.7	132.0	142.0	153.0
5歳 (5～5.99)	80	5.45	144.1	8.2	134.0	143.5	154.1
6歳 (6～6.99)	71	6.52	144.8	6.3	135.5	145.0	156.0
7歳 (7～7.99)	61	7.46	145.3	6.1	136.0	144.0	155.0
8歳 (8～8.99)	36	8.55	148.1	6.8	138.0	148.0	157.5
9歳 (9～9.99)	35	9.43	146.3	6.9	137.7	146.0	156.8
10歳以上 (10～)	52	10.85	148.7	8.5	135.0	149.0	160.0
合計	763						

(対年齢)

項目： 18. 頭幅

■四捨五入年齢別統計値

「男児」

(mm)

年齢 (歳)	人数	年齢 平均値	平均値	標準偏差	パーセンタイル値		
					5%	50%	95%
0歳 (~0.49)	0	-	-	-	-	-	-
1歳 (0.5~1.49)	19	1.10	131.9	6.9	124.9	132.0	143.7
2歳 (1.5~2.49)	31	1.93	137.6	6.4	129.0	138.0	147.0
3歳 (2.5~3.49)	32	3.01	139.1	6.5	131.0	139.5	150.4
4歳 (3.5~4.49)	95	4.09	142.9	5.7	134.7	143.0	153.0
5歳 (4.5~5.49)	50	4.94	146.6	6.4	139.0	145.0	155.6
6歳 (5.5~6.49)	31	5.96	146.0	7.3	137.5	145.0	155.5
7歳 (6.5~7.49)	32	7.02	147.3	6.0	137.2	147.5	156.0
8歳 (7.5~8.49)	13	7.90	151.7	6.0	143.0	152.0	160.8
9歳 (8.5~9.49)	24	9.01	149.0	6.4	139.5	149.5	158.7
10歳以上 (9.5~)	35	10.38	149.3	9.6	138.4	149.0	162.8
合計	362						

「女兒」

(mm)

年齢 (歳)	人数	年齢 平均値	平均値	標準偏差	パーセンタイル値		
					5%	50%	95%
0歳 (~0.49)	1	0.41	115.0	-	115.0	115.0	115.0
1歳 (0.5~1.49)	20	1.03	125.1	4.3	116.9	125.0	132.1
2歳 (1.5~2.49)	33	2.02	134.1	5.9	124.8	134.0	143.2
3歳 (2.5~3.49)	33	2.93	135.6	5.4	128.0	136.0	144.8
4歳 (3.5~4.49)	95	4.04	139.5	7.5	130.7	138.0	152.6
5歳 (4.5~5.49)	62	4.89	142.0	6.5	134.0	141.5	149.0
6歳 (5.5~6.49)	42	6.02	142.1	5.5	133.1	142.0	150.0
7歳 (6.5~7.49)	39	6.99	142.2	5.9	134.6	142.0	153.1
8歳 (7.5~8.49)	27	7.96	144.8	6.4	136.6	143.0	156.4
9歳 (8.5~9.49)	17	8.97	145.1	5.8	134.4	147.0	152.0
10歳以上 (9.5~)	32	10.83	147.2	6.5	135.0	149.0	155.8
合計	401						

「男女計」

(mm)

年齢 (歳)	人数	年齢 平均値	平均値	標準偏差	パーセンタイル値		
					5%	50%	95%
0歳 (~0.49)	1	0.41	115.0	-	115.0	115.0	115.0
1歳 (0.5~1.49)	39	1.06	128.4	6.6	121.5	127.0	141.2
2歳 (1.5~2.49)	64	1.98	135.8	6.4	127.0	135.5	146.9
3歳 (2.5~3.49)	65	2.97	137.4	6.2	128.2	137.0	147.0
4歳 (3.5~4.49)	190	4.06	141.2	6.9	131.5	141.0	153.0
5歳 (4.5~5.49)	112	4.91	144.1	6.8	134.6	143.5	153.5
6歳 (5.5~6.49)	73	5.99	143.8	6.6	135.0	143.0	152.8
7歳 (6.5~7.49)	71	7.00	144.5	6.4	135.0	144.0	156.0
8歳 (7.5~8.49)	40	7.94	147.1	7.0	137.9	145.5	158.2
9歳 (8.5~9.49)	41	8.99	147.3	6.4	138.0	148.0	157.0
10歳以上 (9.5~)	67	10.60	148.3	8.3	135.6	149.0	160.0
合計	763						

(対身長)

項目： 18. 頭幅

■身長サイズ別統計値

「男児」

(mm)

身長サイズ (cm)	人数	身長 平均値	平均値	標準偏差	パーセンタイル値		
					5%	50%	95%
～70 (～74.9)	14	706.43	130.3	5.1	124.7	129.0	138.5
80 (75～84.9)	25	801.48	136.4	7.0	126.6	135.0	148.4
90 (85～94.9)	46	903.83	139.3	6.4	131.0	139.0	150.8
100 (95～104.9)	101	1000.04	143.1	5.6	135.0	143.0	154.0
110 (105～114.9)	68	1091.53	146.7	6.9	135.7	147.0	156.0
120 (115～124.9)	48	1199.46	147.5	6.2	139.4	147.0	156.0
130 (125～134.9)	36	1294.08	149.4	5.4	141.8	149.0	157.5
140～ (135～)	23	1405.09	150.9	11.4	137.2	152.0	166.4
合計	361						

「女児」

(mm)

身長サイズ (cm)	人数	身長 平均値	平均値	標準偏差	パーセンタイル値		
					5%	50%	95%
～70 (～74.9)	14	691.29	124.1	4.4	116.3	124.5	129.4
80 (75～84.9)	26	800.42	132.2	6.1	123.5	133.0	144.0
90 (85～94.9)	55	898.15	135.8	5.2	127.4	136.0	144.6
100 (95～104.9)	114	1002.39	140.2	6.7	131.0	140.0	151.0
110 (105～114.9)	72	1096.28	142.8	7.2	132.6	142.0	151.5
120 (115～124.9)	50	1193.90	142.3	5.4	135.5	142.0	151.1
130 (125～134.9)	35	1288.49	145.2	6.9	135.0	146.0	155.8
140～ (135～)	30	1405.13	147.7	5.3	141.0	149.0	154.0
合計	396						

「男女計」

(mm)

身長サイズ (cm)	人数	身長 平均値	平均値	標準偏差	パーセンタイル値		
					5%	50%	95%
～70 (～74.9)	28	698.86	127.2	5.7	118.8	126.5	135.0
80 (75～84.9)	51	800.94	134.3	6.8	125.0	133.0	146.0
90 (85～94.9)	101	900.73	137.4	6.0	128.0	137.0	147.0
100 (95～104.9)	215	1001.28	141.6	6.3	132.0	141.0	153.0
110 (105～114.9)	140	1093.97	144.7	7.3	135.0	144.5	155.1
120 (115～124.9)	98	1196.62	144.8	6.3	136.0	144.0	156.0
130 (125～134.9)	71	1291.32	147.4	6.5	137.0	147.0	158.0
140～ (135～)	53	1405.11	149.1	8.6	138.2	150.0	160.4
合計	757						

(対身長)

項目： 18. 頭幅

■区分を変更した身長サイズ別統計値

「男児」

(mm)

身長サイズ (cm)	人数	身長 平均値	平均値	標準偏差	パーセンタイル値		
					5%	50%	95%
～65 (～69.9)	6	673.00	127.8	2.5	125.3	127.5	131.3
75 (70～79.9)	18	756.39	134.3	6.8	125.7	133.0	144.1
85 (80～89.9)	33	849.64	138.2	6.5	128.2	138.0	147.8
95 (90～99.9)	79	957.75	141.9	6.0	132.9	141.0	152.1
105 (100～109.9)	90	1044.23	144.5	6.9	135.0	143.0	155.0
115 (110～119.9)	54	1148.46	147.2	6.8	137.7	147.0	156.7
125 (120～129.9)	46	1252.61	148.7	5.1	142.0	148.0	156.0
135～ (130～)	35	1378.23	150.0	10.0	138.4	151.0	162.8
合計	361						

「女児」

(mm)

身長サイズ (cm)	人数	身長 平均値	平均値	標準偏差	パーセンタイル値		
					5%	50%	95%
～65 (～69.9)	7	658.43	121.7	4.5	115.6	122.0	127.1
75 (70～79.9)	22	762.50	130.8	6.6	123.1	129.0	144.8
85 (80～89.9)	42	864.67	134.7	5.7	126.1	134.5	143.9
95 (90～99.9)	77	960.88	137.7	6.0	127.6	138.0	147.2
105 (100～109.9)	103	1045.08	142.5	7.2	133.0	142.0	151.0
115 (110～119.9)	59	1150.97	141.7	5.8	133.7	141.0	151.1
125 (120～129.9)	47	1248.79	144.3	6.1	136.0	144.0	153.7
135～ (130～)	39	1387.33	147.2	5.8	137.7	147.0	154.4
合計	396						

「男女計」

(mm)

身長サイズ (cm)	人数	身長 平均値	平均値	標準偏差	パーセンタイル値		
					5%	50%	95%
～65 (～69.9)	13	665.15	124.5	4.8	116.2	125.0	130.2
75 (70～79.9)	40	759.75	132.4	6.8	124.0	132.0	145.1
85 (80～89.9)	75	858.05	136.2	6.3	126.7	136.0	147.0
95 (90～99.9)	156	959.29	139.9	6.3	131.0	140.0	151.3
105 (100～109.9)	193	1044.68	143.4	7.2	133.0	143.0	154.0
115 (110～119.9)	113	1149.77	144.3	6.8	135.0	143.0	156.0
125 (120～129.9)	93	1250.68	146.5	6.0	137.2	147.0	156.0
135～ (130～)	74	1383.03	148.5	8.2	137.7	149.0	160.0
合計	757						

(対年齢)

項目： 19. 首の幅

■満年齢別統計値

「男児」

(mm)

年齢 (歳)	人数	年齢 平均値	平均値	標準偏差	パーセンタイル値		
					5%	50%	95%
0～6か月 (0～0.49)	0	-	-	-	-	-	-
7～12か月 (0.5～0.99)	3	0.69	61.3	2.1	59.3	62.0	62.9
1歳 (1～1.99)	30	1.47	63.9	5.0	57.0	63.0	72.6
2歳 (2～2.99)	30	2.48	69.0	3.8	62.5	70.0	75.0
3歳 (3～3.99)	50	3.62	72.3	3.5	66.5	72.0	78.0
4歳 (4～4.99)	89	4.42	73.7	4.1	67.4	74.0	79.6
5歳 (5～5.99)	38	5.45	74.3	4.7	67.0	75.0	82.0
6歳 (6～6.99)	31	6.55	77.2	3.7	71.0	78.0	82.0
7歳 (7～7.99)	24	7.45	80.0	5.0	70.1	79.5	87.0
8歳 (8～8.99)	17	8.66	84.8	5.4	75.4	86.0	91.8
9歳 (9～9.99)	22	9.47	84.8	5.8	79.0	84.5	93.9
10歳以上 (10～)	24	10.71	88.0	0.8	79.2	86.5	98.3
合計	358						

「女児」

(mm)

年齢 (歳)	人数	年齢 平均値	平均値	標準偏差	パーセンタイル値		
					5%	50%	95%
0～6か月 (0～0.49)	1	0.41	55.0	-	55.0	55.0	55.0
7～12か月 (0.5～0.99)	6	0.74	65.3	2.9	63.0	64.0	69.0
1歳 (1～1.99)	25	1.49	61.0	4.8	55.0	61.0	68.4
2歳 (2～2.99)	37	2.47	65.6	4.2	58.8	65.0	71.0
3歳 (3～3.99)	55	3.65	67.3	4.0	61.0	67.0	73.9
4歳 (4～4.99)	94	4.43	70.3	4.6	63.0	70.0	78.4
5歳 (5～5.99)	42	5.45	70.8	4.4	65.0	70.5	78.9
6歳 (6～6.99)	40	6.50	74.3	4.5	68.9	74.0	82.1
7歳 (7～7.99)	37	7.46	78.0	5.0	69.6	78.0	86.2
8歳 (8～8.99)	19	8.45	79.4	5.0	71.9	81.0	86.2
9歳 (9～9.99)	13	9.37	79.2	4.4	73.2	79.0	85.2
10歳以上 (10～)	28	10.98	82.1	0.7	78.0	81.5	89.0
合計	397						

「男女計」

(mm)

年齢 (歳)	人数	年齢 平均値	平均値	標準偏差	パーセンタイル値		
					5%	50%	95%
0～6か月 (0～0.49)	1	0.41	55.0	-	55.0	55.0	55.0
7～12か月 (0.5～0.99)	9	0.72	64.0	3.2	60.2	63.0	69.0
1歳 (1～1.99)	55	1.48	62.6	5.1	55.7	62.0	72.0
2歳 (2～2.99)	67	2.47	67.1	4.3	61.0	67.0	73.0
3歳 (3～3.99)	105	3.64	69.7	4.5	63.0	70.0	77.0
4歳 (4～4.99)	183	4.43	72.0	4.7	64.0	72.0	79.0
5歳 (5～5.99)	80	5.45	72.4	4.8	65.0	72.0	81.1
6歳 (6～6.99)	71	6.52	75.5	4.4	69.0	76.0	82.5
7歳 (7～7.99)	61	7.46	78.8	5.1	69.0	79.0	87.0
8歳 (8～8.99)	36	8.55	81.9	5.8	72.8	81.5	90.3
9歳 (9～9.99)	35	9.43	82.7	6.0	75.7	81.0	91.9
10歳以上 (10～)	52	10.85	84.8	6.0	78.0	84.0	93.5
合計	755						

(対年齢)

項目： 19.首の幅

■四捨五入年齢別統計値

「男児」

(mm)

年齢 (歳)	人数	年齢 平均値	平均値	標準偏差	パーセンタイル値		
					5%	50%	95%
0歳 (~0.49)	0	-	-	-	-	-	-
1歳 (0.5~1.49)	17	1.10	62.1	5.1	56.8	61.0	70.6
2歳 (1.5~2.49)	30	1.93	66.3	4.1	60.9	66.0	72.6
3歳 (2.5~3.49)	31	3.01	71.3	3.9	64.5	71.0	77.0
4歳 (3.5~4.49)	95	4.09	72.7	3.6	66.7	73.0	78.0
5歳 (4.5~5.49)	50	4.94	74.9	4.3	68.0	75.0	82.0
6歳 (5.5~6.49)	31	5.96	75.5	4.4	68.5	76.0	80.5
7歳 (6.5~7.49)	32	7.02	78.3	5.0	70.1	79.0	86.5
8歳 (7.5~8.49)	13	7.90	82.4	4.3	77.2	80.0	88.6
9歳 (8.5~9.49)	24	9.01	84.3	5.5	75.2	85.0	90.9
10歳以上 (9.5~)	35	10.38	87.2	6.5	79.0	86.0	98.3
合計	358						

「女兒」

(mm)

年齢 (歳)	人数	年齢 平均値	平均値	標準偏差	パーセンタイル値		
					5%	50%	95%
0歳 (~0.49)	1	0.41	55.0	-	55.0	55.0	55.0
1歳 (0.5~1.49)	18	1.08	61.2	5.4	54.3	61.5	69.0
2歳 (1.5~2.49)	32	2.03	64.7	4.5	58.0	64.5	71.5
3歳 (2.5~3.49)	32	2.93	66.0	4.0	60.6	65.0	71.9
4歳 (3.5~4.49)	95	4.04	68.5	4.3	61.7	68.0	76.0
5歳 (4.5~5.49)	62	4.89	71.2	4.3	65.0	72.0	79.0
6歳 (5.5~6.49)	42	6.02	72.4	4.6	65.1	72.0	80.0
7歳 (6.5~7.49)	39	6.99	76.1	4.8	68.9	76.0	85.0
8歳 (7.5~8.49)	27	7.96	80.1	4.6	72.6	79.0	86.7
9歳 (8.5~9.49)	17	8.97	77.4	3.9	70.6	78.0	82.4
10歳以上 (9.5~)	32	10.83	82.3	3.8	78.0	82.0	89.0
合計	397						

「男女計」

(mm)

年齢 (歳)	人数	年齢 平均値	平均値	標準偏差	パーセンタイル値		
					5%	50%	95%
0歳 (~0.49)	1	0.41	55.0	-	55.0	55.0	55.0
1歳 (0.5~1.49)	35	1.09	61.6	5.2	55.0	61.0	69.0
2歳 (1.5~2.49)	62	1.98	65.5	4.4	58.1	65.0	72.0
3歳 (2.5~3.49)	63	2.97	68.6	4.8	61.1	69.0	76.0
4歳 (3.5~4.49)	190	4.06	70.6	4.5	63.0	70.0	78.0
5歳 (4.5~5.49)	112	4.91	72.9	4.6	65.0	73.0	80.0
6歳 (5.5~6.49)	73	5.99	73.7	4.8	65.6	74.0	80.4
7歳 (6.5~7.49)	71	7.00	77.1	5.0	69.0	78.0	85.5
8歳 (7.5~8.49)	40	7.94	80.9	4.6	73.9	80.0	87.1
9歳 (8.5~9.49)	41	8.99	81.5	5.9	73.0	81.0	90.0
10歳以上 (9.5~)	67	10.60	84.9	5.9	78.0	84.0	94.0
合計	755						

(対身長)

項目： 19. 首の幅

■身長サイズ別統計値

「男児」

(mm)

身長サイズ (cm)	人数	身長 平均値	平均値	標準偏差	パーセンタイル値		
					5%	50%	95%
～70 (～74.9)	13	708.62	60.0	2.4	56.6	60.0	63.0
80 (75～84.9)	24	803.50	65.7	4.2	60.2	65.0	72.6
90 (85～94.9)	44	904.30	70.2	3.7	64.0	70.0	75.9
100 (95～104.9)	101	1000.04	73.0	3.7	67.0	73.0	79.0
110 (105～114.9)	68	1091.53	75.1	3.9	68.4	75.0	81.0
120 (115～124.9)	48	1199.46	78.9	4.1	71.0	79.0	86.0
130 (125～134.9)	36	1294.08	84.2	4.3	79.0	84.5	90.3
140～ (135～)	23	1405.09	90.6	5.7	82.4	91.0	98.9
合計	357						

「女児」

(mm)

身長サイズ (cm)	人数	身長 平均値	平均値	標準偏差	パーセンタイル値		
					5%	50%	95%
～70 (～74.9)	12	699.92	61.1	6.3	52.8	62.0	69.0
80 (75～84.9)	26	800.42	62.8	3.9	57.3	62.0	70.0
90 (85～94.9)	55	898.15	66.1	3.9	60.7	66.0	71.0
100 (95～104.9)	114	1002.39	69.3	4.1	63.0	69.0	76.0
110 (105～114.9)	72	1096.28	72.5	4.3	66.0	73.0	79.0
120 (115～124.9)	50	1193.90	75.8	4.7	68.5	76.0	84.1
130 (125～134.9)	35	1288.49	80.7	4.2	75.7	81.0	87.0
140～ (135～)	30	1405.13	82.2	4.1	77.5	82.0	89.0
合計	394						

「男女計」

(mm)

身長サイズ (cm)	人数	身長 平均値	平均値	標準偏差	パーセンタイル値		
					5%	50%	95%
～70 (～74.9)	25	704.44	60.5	4.7	55.0	61.0	69.0
80 (75～84.9)	50	801.90	64.2	4.3	58.0	63.0	71.1
90 (85～94.9)	99	900.88	67.9	4.3	61.0	69.0	75.0
100 (95～104.9)	215	1001.28	71.0	4.3	63.7	71.0	78.0
110 (105～114.9)	140	1093.97	73.8	4.3	67.0	74.0	80.0
120 (115～124.9)	98	1196.62	77.4	4.7	69.0	78.0	85.0
130 (125～134.9)	71	1291.32	82.5	4.6	76.0	82.0	89.5
140～ (135～)	53	1405.11	85.8	6.4	78.0	86.0	95.6
合計	751						

(対身長)

項目： 19. 首の幅

■区分を変更した身長サイズ別統計値

「男児」

(mm)

身長サイズ (cm)	人数	身長 平均値	平均値	標準偏差	パーセンタイル値		
					5%	50%	95%
～65 (～69.9)	5	672.00	61.0	1.6	59.2	61.0	62.8
75 (70～79.9)	17	756.59	63.3	5.2	56.8	63.0	70.6
85 (80～89.9)	32	848.66	67.5	4.6	60.6	68.0	73.9
95 (90～99.9)	78	958.41	71.9	3.7	65.9	72.0	78.0
105 (100～109.9)	90	1044.23	73.7	3.7	67.5	74.0	79.0
115 (110～119.9)	54	1148.46	77.1	4.1	70.3	78.0	83.0
125 (120～129.9)	46	1252.61	82.0	4.5	75.3	81.0	89.3
135～ (130～)	35	1378.23	88.8	5.7	79.7	89.0	98.3
合計	357						

「女児」

(mm)

身長サイズ (cm)	人数	身長 平均値	平均値	標準偏差	パーセンタイル値		
					5%	50%	95%
～65 (～69.9)	5	666.00	65.8	3.0	63.0	65.0	69.0
75 (70～79.9)	22	762.50	60.3	4.8	55.0	60.0	68.9
85 (80～89.9)	42	864.67	65.2	3.6	60.1	65.0	71.0
95 (90～99.9)	77	960.88	68.0	4.0	61.0	68.0	75.0
105 (100～109.9)	103	1045.08	70.7	4.3	63.1	71.0	78.0
115 (110～119.9)	59	1150.97	74.8	4.7	67.9	74.0	82.3
125 (120～129.9)	47	1248.79	78.3	5.0	69.6	78.0	86.7
135～ (130～)	39	1387.33	81.9	3.9	77.9	82.0	89.0
合計	394						

「男女計」

(mm)

身長サイズ (cm)	人数	身長 平均値	平均値	標準偏差	パーセンタイル値		
					5%	50%	95%
～65 (～69.9)	10	669.00	63.4	3.4	59.5	63.0	69.0
75 (70～79.9)	39	759.92	61.6	5.2	55.0	61.0	69.3
85 (80～89.9)	74	857.74	66.2	4.2	60.0	65.5	72.4
95 (90～99.9)	155	959.64	70.0	4.3	63.0	70.0	77.0
105 (100～109.9)	193	1044.68	72.1	4.3	65.0	72.0	79.0
115 (110～119.9)	113	1149.77	75.9	4.5	68.6	76.0	83.0
125 (120～129.9)	93	1250.68	80.2	5.1	71.0	80.0	87.0
135～ (130～)	74	1383.03	85.1	5.9	78.0	84.5	94.0
合計	751						

(対年齢)

項目： 20. 足長

■満年齢別統計値

「男児」

(mm)

年齢 (歳)	人数	年齢 平均値	平均値	標準偏差	パーセンタイル値		
					5%	50%	95%
0～6か月 (0～0.49)	0	-	-	-	-	-	-
7～12か月 (0.5～0.99)	4	0.77	108.3	8.7	100.1	107.0	118.2
1歳 (1～1.99)	33	1.48	125.4	10.5	111.6	126.0	144.2
2歳 (2～2.99)	30	2.48	141.8	6.8	132.9	143.0	152.1
3歳 (3～3.99)	51	3.61	154.9	6.6	144.5	156.0	165.5
4歳 (4～4.99)	89	4.42	162.2	8.6	149.0	161.0	177.2
5歳 (5～5.99)	38	5.45	171.1	9.1	156.4	172.0	185.3
6歳 (6～6.99)	32	6.54	182.5	7.5	171.6	181.5	195.4
7歳 (7～7.99)	24	7.45	190.4	8.0	178.3	190.5	202.7
8歳 (8～8.99)	17	8.66	201.7	10.2	187.8	201.0	218.2
9歳 (9～9.99)	22	9.47	205.7	13.1	186.2	203.0	226.0
10歳以上 (10～)	24	10.71	217.3	0.8	197.9	216.0	242.8
合計	364						

「女児」

(mm)

年齢 (歳)	人数	年齢 平均値	平均値	標準偏差	パーセンタイル値		
					5%	50%	95%
0～6か月 (0～0.49)	1	0.41	94.0	-	94.0	94.0	94.0
7～12か月 (0.5～0.99)	8	0.72	104.8	7.3	97.0	102.5	115.6
1歳 (1～1.99)	26	1.50	122.2	7.3	112.3	123.5	130.8
2歳 (2～2.99)	41	2.50	138.0	6.5	129.0	139.0	149.0
3歳 (3～3.99)	56	3.65	151.5	7.5	139.5	151.5	162.0
4歳 (4～4.99)	94	4.43	159.2	8.1	146.0	158.5	172.4
5歳 (5～5.99)	42	5.45	169.7	8.5	158.1	170.0	185.9
6歳 (6～6.99)	40	6.50	179.8	8.7	162.0	180.0	191.1
7歳 (7～7.99)	37	7.46	191.6	9.5	175.4	192.0	205.2
8歳 (8～8.99)	19	8.45	199.9	11.2	185.0	199.0	218.2
9歳 (9～9.99)	13	9.37	203.7	8.6	191.2	202.0	215.4
10歳以上 (10～)	27	10.95	216.4	0.7	201.4	217.0	228.8
合計	404						

「男女計」

(mm)

年齢 (歳)	人数	年齢 平均値	平均値	標準偏差	パーセンタイル値		
					5%	50%	95%
0～6か月 (0～0.49)	1	0.41	94.0	-	94.0	94.0	94.0
7～12か月 (0.5～0.99)	12	0.73	105.9	7.6	97.0	104.5	118.4
1歳 (1～1.99)	59	1.49	124.0	9.3	111.9	125.0	140.3
2歳 (2～2.99)	71	2.49	139.6	6.8	129.0	140.0	151.0
3歳 (3～3.99)	107	3.63	153.1	7.2	140.3	154.0	165.0
4歳 (4～4.99)	183	4.43	160.7	8.4	146.1	160.0	175.0
5歳 (5～5.99)	80	5.45	170.3	8.7	157.0	170.0	186.1
6歳 (6～6.99)	72	6.52	181.0	8.2	167.2	181.0	193.5
7歳 (7～7.99)	61	7.46	191.1	8.8	176.0	191.0	205.0
8歳 (8～8.99)	36	8.55	200.8	10.6	186.8	200.0	218.3
9歳 (9～9.99)	35	9.43	205.0	11.5	188.1	203.0	225.3
10歳以上 (10～)	51	10.83	216.8	11.5	198.0	217.0	235.0
合計	768						

(対年齢)

項目： 20. 足長

■四捨五入年齢別統計値

「男児」

(mm)

年齢 (歳)	人数	年齢 平均値	平均値	標準偏差	パーセンタイル値		
					5%	50%	95%
0歳 (~0.49)	0	-	-	-	-	-	-
1歳 (0.5~1.49)	19	1.10	116.2	8.6	105.3	115.0	132.2
2歳 (1.5~2.49)	32	1.93	133.8	8.1	122.3	134.0	145.5
3歳 (2.5~3.49)	32	3.01	148.3	6.3	139.1	147.5	157.9
4歳 (3.5~4.49)	95	4.09	158.8	7.1	148.7	157.0	168.3
5歳 (4.5~5.49)	50	4.94	168.8	8.8	156.8	169.0	183.2
6歳 (5.5~6.49)	32	5.97	175.3	9.5	159.2	178.5	187.9
7歳 (6.5~7.49)	32	7.02	187.7	8.6	173.7	188.0	199.9
8歳 (7.5~8.49)	13	7.90	191.8	8.4	181.8	191.0	203.0
9歳 (8.5~9.49)	24	9.01	202.8	12.1	186.2	202.5	220.7
10歳以上 (9.5~)	35	10.38	214.5	13.9	195.7	212.0	238.4
合計	364						

「女兒」

(mm)

年齢 (歳)	人数	年齢 平均値	平均値	標準偏差	パーセンタイル値		
					5%	50%	95%
0歳 (~0.49)	1	0.41	94.0	-	94.0	94.0	94.0
1歳 (0.5~1.49)	20	1.04	113.4	10.0	97.0	114.5	128.1
2歳 (1.5~2.49)	33	2.02	132.3	9.2	117.2	132.0	145.4
3歳 (2.5~3.49)	37	2.93	142.2	8.0	130.0	142.0	156.2
4歳 (3.5~4.49)	95	4.04	154.7	7.0	141.7	155.0	166.0
5歳 (4.5~5.49)	62	4.89	164.2	7.7	155.0	164.5	176.0
6歳 (5.5~6.49)	42	6.02	176.8	9.3	161.1	176.0	190.0
7歳 (6.5~7.49)	39	6.99	185.7	10.1	170.9	186.0	202.3
8歳 (7.5~8.49)	27	7.96	195.4	9.5	178.1	196.0	208.7
9歳 (8.5~9.49)	17	8.97	200.9	10.6	188.4	199.0	218.4
10歳以上 (9.5~)	31	10.80	215.8	8.8	202.0	215.0	228.0
合計	404						

「男女計」

(mm)

年齢 (歳)	人数	年齢 平均値	平均値	標準偏差	パーセンタイル値		
					5%	50%	95%
0歳 (~0.49)	1	0.41	94.0	-	94.0	94.0	94.0
1歳 (0.5~1.49)	39	1.07	114.8	9.3	98.8	115.0	129.3
2歳 (1.5~2.49)	65	1.97	133.0	8.7	118.2	134.0	145.8
3歳 (2.5~3.49)	69	2.97	145.0	7.8	131.0	145.0	157.0
4歳 (3.5~4.49)	190	4.06	156.7	7.3	145.0	156.0	167.0
5歳 (4.5~5.49)	112	4.91	166.3	8.5	155.0	167.0	179.4
6歳 (5.5~6.49)	74	6.00	176.1	9.3	161.0	177.0	189.4
7歳 (6.5~7.49)	71	7.00	186.6	9.4	172.0	187.0	201.5
8歳 (7.5~8.49)	40	7.94	194.2	9.2	179.8	195.0	208.1
9歳 (8.5~9.49)	41	8.99	202.0	11.4	186.0	200.0	220.0
10歳以上 (9.5~)	66	10.58	215.2	11.7	196.3	215.0	234.0
合計	768						

(対身長)

項目： 20. 足長

■身長サイズ別統計値

「男児」

(mm)

身長サイズ (cm)	人数	身長 平均値	平均値	標準偏差	パーセンタイル値		
					5%	50%	95%
～70 (～74.9)	14	706.43	112.6	5.8	103.6	113.0	119.4
80 (75～84.9)	26	803.08	129.7	7.3	116.0	130.0	138.5
90 (85～94.9)	46	903.83	145.9	5.6	135.8	145.0	153.0
100 (95～104.9)	101	1000.04	158.7	5.5	149.0	158.0	167.0
110 (105～114.9)	69	1092.33	173.5	6.6	164.4	174.0	184.6
120 (115～124.9)	48	1199.46	187.4	6.4	177.4	187.5	198.7
130 (125～134.9)	36	1294.08	203.7	6.7	194.8	203.0	216.5
140～ (135～)	23	1405.09	223.1	10.1	211.0	221.0	243.2
合計	363						

「女児」

(mm)

身長サイズ (cm)	人数	身長 平均値	平均値	標準偏差	パーセンタイル値		
					5%	50%	95%
～70 (～74.9)	14	690.93	111.0	9.0	97.0	112.5	124.1
80 (75～84.9)	26	800.42	127.2	6.6	116.3	127.5	135.8
90 (85～94.9)	56	898.57	143.3	6.0	135.0	142.5	152.5
100 (95～104.9)	114	1002.39	157.0	5.7	146.7	156.5	166.0
110 (105～114.9)	72	1096.28	172.4	6.4	161.0	172.0	183.5
120 (115～124.9)	50	1193.90	187.5	6.5	177.5	188.5	197.6
130 (125～134.9)	35	1288.49	201.8	6.6	191.7	202.0	212.9
140～ (135～)	29	1406.41	217.6	7.3	206.4	217.0	228.4
合計	396						

「男女計」

(mm)

身長サイズ (cm)	人数	身長 平均値	平均値	標準偏差	パーセンタイル値		
					5%	50%	95%
～70 (～74.9)	28	698.68	111.8	7.5	97.7	113.0	121.3
80 (75～84.9)	52	801.75	128.4	7.0	115.6	128.5	137.9
90 (85～94.9)	102	900.94	144.5	5.9	135.0	145.0	153.0
100 (95～104.9)	215	1001.28	157.8	5.7	148.4	157.0	167.0
110 (105～114.9)	141	1094.35	172.9	6.5	161.0	172.0	184.0
120 (115～124.9)	98	1196.62	187.4	6.4	177.0	188.0	198.2
130 (125～134.9)	71	1291.32	202.8	6.7	192.0	202.0	215.5
140～ (135～)	52	1405.83	220.0	9.0	208.1	219.5	234.9
合計	759						

(対身長)

項目： 20. 足長

■区分を変更した身長サイズ別統計値

「男児」

(mm)

身長サイズ (cm)	人数	身長 平均値	平均値	標準偏差	パーセンタイル値		
					5%	50%	95%
～65 (～69.9)	6	673.00	109.2	7.0	100.8	108.5	118.3
75 (70～79.9)	18	756.39	120.9	8.0	111.9	119.0	136.2
85 (80～89.9)	34	849.44	137.9	7.8	127.0	137.5	149.1
95 (90～99.9)	79	957.75	152.7	5.6	144.9	154.0	160.0
105 (100～109.9)	90	1044.23	165.7	6.2	156.5	165.0	175.0
115 (110～119.9)	55	1148.44	181.3	6.9	171.1	181.0	193.0
125 (120～129.9)	46	1252.61	195.8	7.6	185.0	197.0	206.0
135～ (130～)	35	1378.23	218.2	11.3	200.7	218.0	238.4
合計	363						

「女児」

(mm)

身長サイズ (cm)	人数	身長 平均値	平均値	標準偏差	パーセンタイル値		
					5%	50%	95%
～65 (～69.9)	7	657.71	105.3	7.7	97.0	103.0	115.8
75 (70～79.9)	22	762.50	121.4	6.4	112.1	122.0	129.9
85 (80～89.9)	42	864.67	138.2	5.9	129.0	139.5	146.0
95 (90～99.9)	78	960.38	151.4	5.9	141.0	151.0	160.2
105 (100～109.9)	103	1045.08	163.6	6.3	155.0	162.0	173.0
115 (110～119.9)	59	1150.97	181.2	7.2	170.9	181.0	193.2
125 (120～129.9)	47	1248.79	195.7	7.0	185.0	196.0	205.7
135～ (130～)	38	1387.84	215.3	8.3	201.6	215.0	226.6
合計	396						

「男女計」

(mm)

身長サイズ (cm)	人数	身長 平均値	平均値	標準偏差	パーセンタイル値		
					5%	50%	95%
～65 (～69.9)	13	664.77	107.1	7.4	97.0	108.0	118.2
75 (70～79.9)	40	759.75	121.2	7.1	112.0	120.5	132.2
85 (80～89.9)	76	857.86	138.1	6.8	127.8	138.5	148.3
95 (90～99.9)	157	959.06	152.1	5.8	142.8	153.0	160.0
105 (100～109.9)	193	1044.68	164.6	6.3	155.0	165.0	175.0
115 (110～119.9)	114	1149.75	181.2	7.0	170.7	181.0	193.0
125 (120～129.9)	93	1250.68	195.7	7.3	185.0	196.0	206.0
135～ (130～)	73	1383.23	216.7	9.9	200.6	216.0	234.0
合計	759						

(対年齢)

項目： 21. 踵の幅

■満年齢別統計値

「男児」

(mm)

年齢 (歳)	人数	年齢 平均値	平均値	標準偏差	パーセンタイル値		
					5%	50%	95%
0～6か月 (0～0.49)	0	-	-	-	-	-	-
7～12か月 (0.5～0.99)	2	0.61	22.0	0.0	22.0	22.0	22.0
1歳 (1～1.99)	30	1.46	26.0	2.5	22.5	26.0	29.6
2歳 (2～2.99)	29	2.47	27.6	2.2	24.4	28.0	31.0
3歳 (3～3.99)	51	3.61	29.2	2.0	26.0	29.0	32.0
4歳 (4～4.99)	89	4.42	30.0	2.0	26.0	30.0	33.0
5歳 (5～5.99)	38	5.45	31.2	2.2	27.9	31.0	35.0
6歳 (6～6.99)	32	6.54	32.7	2.1	30.0	32.5	36.0
7歳 (7～7.99)	24	7.45	33.7	2.6	30.0	34.0	36.9
8歳 (8～8.99)	17	8.66	36.0	2.2	33.0	36.0	39.2
9歳 (9～9.99)	22	9.47	37.8	3.5	34.0	37.0	43.9
10歳以上 (10～)	24	10.71	38.6	0.8	34.0	38.5	44.0
合計	358						

「女児」

(mm)

年齢 (歳)	人数	年齢 平均値	平均値	標準偏差	パーセンタイル値		
					5%	50%	95%
0～6か月 (0～0.49)	1	0.41	21.0	-	21.0	21.0	21.0
7～12か月 (0.5～0.99)	5	0.72	21.8	3.8	18.4	21.0	26.8
1歳 (1～1.99)	26	1.50	24.7	2.5	21.3	24.0	28.8
2歳 (2～2.99)	41	2.50	26.8	1.9	23.0	27.0	29.0
3歳 (3～3.99)	56	3.65	28.1	2.0	25.0	28.5	31.0
4歳 (4～4.99)	94	4.43	30.0	2.2	27.0	30.0	34.0
5歳 (5～5.99)	42	5.45	31.0	2.4	26.1	31.0	34.0
6歳 (6～6.99)	40	6.50	32.0	2.7	29.0	32.0	36.1
7歳 (7～7.99)	37	7.46	33.6	2.3	30.0	34.0	38.2
8歳 (8～8.99)	19	8.45	34.6	2.6	31.7	34.0	38.1
9歳 (9～9.99)	13	9.37	34.9	3.2	30.6	35.0	39.0
10歳以上 (10～)	27	10.95	38.8	0.7	35.0	39.0	43.7
合計	401						

「男女計」

(mm)

年齢 (歳)	人数	年齢 平均値	平均値	標準偏差	パーセンタイル値		
					5%	50%	95%
0～6か月 (0～0.49)	1	0.41	21.0	-	21.0	21.0	21.0
7～12か月 (0.5～0.99)	7	0.69	21.9	3.1	18.6	22.0	26.2
1歳 (1～1.99)	56	1.48	25.4	2.6	22.0	25.0	29.3
2歳 (2～2.99)	70	2.49	27.1	2.1	23.5	27.0	30.0
3歳 (3～3.99)	107	3.63	28.6	2.1	25.0	29.0	32.0
4歳 (4～4.99)	183	4.43	30.0	2.1	26.1	30.0	33.0
5歳 (5～5.99)	80	5.45	31.1	2.3	27.0	31.0	35.0
6歳 (6～6.99)	72	6.52	32.3	2.5	29.0	32.0	36.0
7歳 (7～7.99)	61	7.46	33.6	2.4	30.0	34.0	38.0
8歳 (8～8.99)	36	8.55	35.3	2.5	32.0	35.0	39.0
9歳 (9～9.99)	35	9.43	36.7	3.6	31.0	37.0	42.6
10歳以上 (10～)	51	10.83	38.7	3.0	34.0	39.0	44.0
合計	759						

(対年齢)

項目： 21. 踵の幅

■四捨五入年齢別統計値

「男児」

(mm)

年齢 (歳)	人数	年齢 平均値	平均値	標準偏差	パーセンタイル値		
					5%	50%	95%
0歳 (~0.49)	0	-	-	-	-	-	-
1歳 (0.5~1.49)	16	1.11	25.4	3.0	22.0	24.5	29.3
2歳 (1.5~2.49)	30	1.92	26.6	2.3	23.0	26.0	30.0
3歳 (2.5~3.49)	31	3.01	28.8	2.1	25.0	29.0	32.0
4歳 (3.5~4.49)	95	4.09	29.4	2.1	26.0	30.0	32.0
5歳 (4.5~5.49)	50	4.94	30.9	2.0	27.5	31.0	34.6
6歳 (5.5~6.49)	32	5.97	31.7	2.4	27.6	31.0	35.5
7歳 (6.5~7.49)	32	7.02	33.3	2.2	30.0	33.5	36.0
8歳 (7.5~8.49)	13	7.90	34.7	2.8	30.6	34.0	38.8
9歳 (8.5~9.49)	24	9.01	36.5	2.9	33.0	36.0	41.0
10歳以上 (9.5~)	35	10.38	38.5	3.2	34.0	38.0	44.0
合計	358						

「女兒」

(mm)

年齢 (歳)	人数	年齢 平均値	平均値	標準偏差	パーセンタイル値		
					5%	50%	95%
0歳 (~0.49)	1	0.41	21.0	-	21.0	21.0	21.0
1歳 (0.5~1.49)	17	1.10	23.8	3.2	18.8	24.0	28.0
2歳 (1.5~2.49)	33	2.02	25.3	2.1	22.6	25.0	29.0
3歳 (2.5~3.49)	37	2.93	28.0	1.7	24.8	28.0	30.0
4歳 (3.5~4.49)	95	4.04	28.8	2.2	25.0	29.0	32.3
5歳 (4.5~5.49)	62	4.89	30.5	2.2	27.0	30.0	34.0
6歳 (5.5~6.49)	42	6.02	31.5	2.7	27.1	31.0	36.0
7歳 (6.5~7.49)	39	6.99	33.0	2.6	29.0	33.0	37.1
8歳 (7.5~8.49)	27	7.96	33.8	1.9	31.3	34.0	37.1
9歳 (8.5~9.49)	17	8.97	35.5	2.8	30.8	36.0	39.0
10歳以上 (9.5~)	31	10.80	38.3	3.3	33.0	39.0	43.5
合計	401						

「男女計」

(mm)

年齢 (歳)	人数	年齢 平均値	平均値	標準偏差	パーセンタイル値		
					5%	50%	95%
0歳 (~0.49)	1	0.41	21.0	-	21.0	21.0	21.0
1歳 (0.5~1.49)	33	1.10	24.6	3.2	19.6	24.0	29.0
2歳 (1.5~2.49)	63	1.97	25.9	2.3	23.0	26.0	30.0
3歳 (2.5~3.49)	68	2.97	28.4	1.9	25.0	28.0	31.0
4歳 (3.5~4.49)	190	4.06	29.1	2.2	26.0	29.0	32.0
5歳 (4.5~5.49)	112	4.91	30.7	2.1	27.0	31.0	34.0
6歳 (5.5~6.49)	74	6.00	31.6	2.6	27.0	31.0	36.0
7歳 (6.5~7.49)	71	7.00	33.1	2.4	29.0	33.0	36.5
8歳 (7.5~8.49)	40	7.94	34.1	2.2	31.0	34.0	38.1
9歳 (8.5~9.49)	41	8.99	36.1	2.9	32.0	36.0	41.0
10歳以上 (9.5~)	66	10.58	38.4	3.2	33.3	38.5	44.0
合計	759						

(対身長)

項目： 21. 踵の幅

■身長サイズ別統計値

「男児」

(mm)

身長サイズ (cm)	人数	身長 平均値	平均値	標準偏差	パーセンタイル値		
					5%	50%	95%
～70 (～74.9)	11	709.64	25.5	3.0	22.0	26.0	29.0
80 (75～84.9)	25	801.72	26.0	2.1	23.0	26.0	29.8
90 (85～94.9)	44	904.59	28.3	2.1	25.0	28.0	31.0
100 (95～104.9)	101	1000.04	29.6	2.0	26.0	30.0	32.0
110 (105～114.9)	69	1092.33	31.3	1.9	28.0	31.0	34.0
120 (115～124.9)	48	1199.46	33.7	2.0	30.0	34.0	36.0
130 (125～134.9)	36	1294.08	36.4	2.6	32.5	37.0	40.0
140～ (135～)	23	1405.09	40.2	2.8	35.2	41.0	44.0
合計	357						

「女児」

(mm)

身長サイズ (cm)	人数	身長 平均値	平均値	標準偏差	パーセンタイル値		
					5%	50%	95%
～70 (～74.9)	12	696.83	23.4	3.1	19.1	23.5	28.0
80 (75～84.9)	26	800.42	24.8	2.4	21.3	24.5	28.0
90 (85～94.9)	56	898.57	27.2	1.8	23.8	27.0	30.0
100 (95～104.9)	114	1002.39	29.3	2.0	26.0	29.0	32.0
110 (105～114.9)	72	1096.28	31.6	2.2	28.6	32.0	35.0
120 (115～124.9)	50	1193.90	33.0	2.2	29.0	33.0	36.0
130 (125～134.9)	35	1288.49	35.0	2.5	31.0	35.0	39.0
140～ (135～)	29	1406.41	38.8	3.0	35.0	39.0	43.6
合計	394						

「男女計」

(mm)

身長サイズ (cm)	人数	身長 平均値	平均値	標準偏差	パーセンタイル値		
					5%	50%	95%
～70 (～74.9)	23	702.96	24.4	3.1	20.1	24.0	29.0
80 (75～84.9)	51	801.06	25.4	2.3	22.0	25.0	29.0
90 (85～94.9)	100	901.22	27.7	2.0	24.0	28.0	31.0
100 (95～104.9)	215	1001.28	29.4	2.0	26.0	30.0	32.0
110 (105～114.9)	141	1094.35	31.4	2.0	28.0	31.0	34.0
120 (115～124.9)	98	1196.62	33.3	2.1	29.0	34.0	36.0
130 (125～134.9)	71	1291.32	35.7	2.6	31.0	35.0	39.5
140～ (135～)	52	1405.83	39.4	3.0	35.0	39.0	44.0
合計	751						

(対身長)

項目： 21. 踵の幅

■区分を変更した身長サイズ別統計値

「男児」

(mm)

身長サイズ (cm)	人数	身長 平均値	平均値	標準偏差	パーセンタイル値		
					5%	50%	95%
～65 (～69.9)	4	671.25	25.3	3.8	22.0	25.0	28.9
75 (70～79.9)	17	757.88	25.6	2.6	22.8	25.0	29.2
85 (80～89.9)	32	849.25	26.9	1.9	23.6	27.0	30.0
95 (90～99.9)	78	958.41	29.1	2.0	26.0	30.0	32.0
105 (100～109.9)	90	1044.23	30.2	1.9	27.0	30.0	33.0
115 (110～119.9)	55	1148.44	32.6	2.2	29.7	33.0	36.0
125 (120～129.9)	46	1252.61	35.2	2.4	31.3	35.0	39.0
135～ (130～)	35	1378.23	39.0	3.3	34.0	39.0	44.0
合計	357						

「女児」

(mm)

身長サイズ (cm)	人数	身長 平均値	平均値	標準偏差	パーセンタイル値		
					5%	50%	95%
～65 (～69.9)	5	658.60	21.8	3.8	18.4	21.0	26.8
75 (70～79.9)	22	762.50	24.4	2.4	21.1	24.0	28.0
85 (80～89.9)	42	864.67	26.6	2.0	23.1	27.0	29.0
95 (90～99.9)	78	960.38	28.5	2.1	25.0	29.0	32.0
105 (100～109.9)	103	1045.08	30.2	2.1	27.0	30.0	34.0
115 (110～119.9)	59	1150.97	32.7	2.4	29.0	33.0	36.1
125 (120～129.9)	47	1248.79	33.8	2.6	30.0	34.0	38.0
135～ (130～)	38	1387.84	38.0	3.2	33.0	38.0	43.2
合計	394						

「男女計」

(mm)

身長サイズ (cm)	人数	身長 平均値	平均値	標準偏差	パーセンタイル値		
					5%	50%	95%
～65 (～69.9)	9	664.22	23.3	4.0	18.8	22.0	28.6
75 (70～79.9)	39	760.49	24.9	2.5	21.9	25.0	29.0
85 (80～89.9)	74	858.00	26.7	1.9	23.0	27.0	30.0
95 (90～99.9)	156	959.40	28.8	2.0	25.8	29.0	32.0
105 (100～109.9)	193	1044.68	30.2	2.0	27.0	30.0	33.0
115 (110～119.9)	114	1149.75	32.7	2.3	29.0	33.0	36.0
125 (120～129.9)	93	1250.68	34.5	2.6	30.0	34.0	39.0
135～ (130～)	73	1383.23	38.5	3.2	33.0	39.0	44.0
合計	751						

(対年齢)

項目： 22. 足背高

■満年齢別統計値

「男児」

(mm)

年齢 (歳)	人数	年齢 平均値	平均値	標準偏差	パーセンタイル値		
					5%	50%	95%
0～6か月 (0～0.49)	0	-	-	-	-	-	-
7～12か月 (0.5～0.99)	2	0.85	29.0	7.1	24.5	29.0	33.5
1歳 (1～1.99)	32	1.48	33.0	2.6	29.0	32.5	37.0
2歳 (2～2.99)	30	2.48	36.1	2.9	31.9	36.0	39.6
3歳 (3～3.99)	51	3.61	38.5	2.8	34.5	38.0	43.0
4歳 (4～4.99)	89	4.42	39.9	2.8	36.0	40.0	44.6
5歳 (5～5.99)	38	5.45	41.7	2.7	37.7	42.0	45.0
6歳 (6～6.99)	32	6.54	43.6	3.2	39.6	44.0	48.9
7歳 (7～7.99)	24	7.45	44.5	3.1	40.2	44.0	49.0
8歳 (8～8.99)	17	8.66	46.5	3.5	42.0	45.0	52.2
9歳 (9～9.99)	22	9.47	48.1	3.2	43.1	48.0	53.0
10歳以上 (10～)	24	10.71	49.8	0.8	44.2	50.0	55.0
合計	361						

「女児」

(mm)

年齢 (歳)	人数	年齢 平均値	平均値	標準偏差	パーセンタイル値		
					5%	50%	95%
0～6か月 (0～0.49)	1	0.41	29.0	-	29.0	29.0	29.0
7～12か月 (0.5～0.99)	6	0.71	30.5	2.9	27.0	31.5	33.5
1歳 (1～1.99)	26	1.50	33.3	2.9	29.3	33.0	37.0
2歳 (2～2.99)	41	2.50	35.0	3.0	31.0	35.0	39.0
3歳 (3～3.99)	56	3.65	36.6	3.2	31.8	37.0	41.0
4歳 (4～4.99)	94	4.43	38.5	2.8	34.3	38.5	42.4
5歳 (5～5.99)	42	5.45	40.6	3.1	36.1	40.5	45.9
6歳 (6～6.99)	40	6.50	41.9	2.8	38.0	42.0	46.1
7歳 (7～7.99)	37	7.46	45.2	3.4	40.0	45.0	50.6
8歳 (8～8.99)	19	8.45	45.1	2.7	41.8	45.0	49.2
9歳 (9～9.99)	13	9.37	47.2	3.3	43.6	47.0	52.0
10歳以上 (10～)	27	10.95	49.7	0.7	45.0	49.0	55.0
合計	402						

「男女計」

(mm)

年齢 (歳)	人数	年齢 平均値	平均値	標準偏差	パーセンタイル値		
					5%	50%	95%
0～6か月 (0～0.49)	1	0.41	29.0	-	29.0	29.0	29.0
7～12か月 (0.5～0.99)	8	0.75	30.1	3.7	25.1	31.5	34.0
1歳 (1～1.99)	58	1.49	33.1	2.7	29.0	33.0	37.0
2歳 (2～2.99)	71	2.49	35.5	3.0	31.0	35.0	39.5
3歳 (3～3.99)	107	3.63	37.5	3.1	32.0	37.0	43.0
4歳 (4～4.99)	183	4.43	39.2	2.9	35.0	39.0	44.0
5歳 (5～5.99)	80	5.45	41.1	2.9	36.0	41.0	45.1
6歳 (6～6.99)	72	6.52	42.7	3.1	38.0	43.0	47.5
7歳 (7～7.99)	61	7.46	45.0	3.3	40.0	45.0	50.0
8歳 (8～8.99)	36	8.55	45.7	3.1	42.0	45.0	51.3
9歳 (9～9.99)	35	9.43	47.8	3.2	43.0	48.0	52.3
10歳以上 (10～)	51	10.83	49.7	3.7	44.5	49.0	55.0
合計	763						

(対年齢)

項目： 22. 足背高

■四捨五入年齢別統計値

「男児」

(mm)

年齢 (歳)	人数	年齢 平均値	平均値	標準偏差	パーセンタイル値		
					5%	50%	95%
0歳 (~0.49)	0	-	-	-	-	-	-
1歳 (0.5~1.49)	17	1.15	32.0	3.3	27.2	32.0	37.2
2歳 (1.5~2.49)	31	1.93	34.3	2.7	30.5	34.0	38.0
3歳 (2.5~3.49)	32	3.01	37.0	2.5	33.6	37.0	41.9
4歳 (3.5~4.49)	95	4.09	39.3	2.6	35.7	39.0	43.3
5歳 (4.5~5.49)	50	4.94	41.0	3.0	36.0	41.0	46.0
6歳 (5.5~6.49)	32	5.97	42.8	3.1	37.7	43.0	46.0
7歳 (6.5~7.49)	32	7.02	44.0	3.1	39.6	44.0	49.4
8歳 (7.5~8.49)	13	7.90	45.3	3.8	40.6	46.0	50.2
9歳 (8.5~9.49)	24	9.01	47.1	3.7	43.0	47.0	52.9
10歳以上 (9.5~)	35	10.38	49.2	3.5	44.0	49.0	55.0
合計	361						

「女兒」

(mm)

年齢 (歳)	人数	年齢 平均値	平均値	標準偏差	パーセンタイル値		
					5%	50%	95%
0歳 (~0.49)	1	0.41	29.0	-	29.0	29.0	29.0
1歳 (0.5~1.49)	18	1.07	32.5	3.7	26.7	33.0	37.3
2歳 (1.5~2.49)	33	2.02	33.8	2.5	30.0	34.0	37.2
3歳 (2.5~3.49)	37	2.93	36.0	3.5	31.8	36.0	41.4
4歳 (3.5~4.49)	95	4.04	37.4	2.6	32.7	37.0	41.3
5歳 (4.5~5.49)	62	4.89	39.6	2.8	36.0	39.5	44.0
6歳 (5.5~6.49)	42	6.02	41.1	3.3	36.0	41.0	47.9
7歳 (6.5~7.49)	39	6.99	43.7	2.8	39.8	43.0	48.1
8歳 (7.5~8.49)	27	7.96	45.8	3.5	40.9	45.0	52.4
9歳 (8.5~9.49)	17	8.97	45.9	2.8	42.0	45.0	51.2
10歳以上 (9.5~)	31	10.80	49.5	3.6	44.5	49.0	55.0
合計	402						

「男女計」

(mm)

年齢 (歳)	人数	年齢 平均値	平均値	標準偏差	パーセンタイル値		
					5%	50%	95%
0歳 (~0.49)	1	0.41	29.0	-	29.0	29.0	29.0
1歳 (0.5~1.49)	35	1.11	32.3	3.5	26.4	32.0	37.3
2歳 (1.5~2.49)	64	1.98	34.0	2.6	30.0	34.0	38.0
3歳 (2.5~3.49)	69	2.97	36.5	3.1	32.0	37.0	42.2
4歳 (3.5~4.49)	190	4.06	38.4	2.8	34.0	38.0	43.0
5歳 (4.5~5.49)	112	4.91	40.3	3.0	36.0	40.0	45.5
6歳 (5.5~6.49)	74	6.00	41.9	3.3	36.0	42.0	46.7
7歳 (6.5~7.49)	71	7.00	43.8	2.9	39.5	43.0	48.5
8歳 (7.5~8.49)	40	7.94	45.7	3.6	40.0	45.0	52.1
9歳 (8.5~9.49)	41	8.99	46.6	3.4	42.0	46.0	52.0
10歳以上 (9.5~)	66	10.58	49.4	3.5	44.0	49.0	55.0
合計	763						

(対身長)

項目： 22. 足背高

■身長サイズ別統計値

「男児」

(mm)

身長サイズ (cm)	人数	身長 平均値	平均値	標準偏差	パーセンタイル値		
					5%	50%	95%
～70 (～74.9)	12	714.08	31.6	3.6	26.2	31.5	36.5
80 (75～84.9)	26	803.08	33.2	2.4	30.3	33.0	37.8
90 (85～94.9)	46	903.83	36.6	2.0	33.3	37.0	39.0
100 (95～104.9)	101	1000.04	39.3	2.6	35.0	39.0	43.0
110 (105～114.9)	69	1092.33	42.0	2.6	38.4	42.0	46.0
120 (115～124.9)	48	1199.46	44.5	2.8	40.4	44.0	49.7
130 (125～134.9)	36	1294.08	47.2	3.1	42.8	47.0	52.3
140～ (135～)	23	1405.09	51.0	3.1	46.2	51.0	55.0
合計	361						

「女児」

(mm)

身長サイズ (cm)	人数	身長 平均値	平均値	標準偏差	パーセンタイル値		
					5%	50%	95%
～70 (～74.9)	12	696.83	31.3	3.7	26.1	31.5	37.0
80 (75～84.9)	26	800.42	33.5	2.3	30.0	33.0	35.8
90 (85～94.9)	56	898.57	35.2	2.8	31.0	35.0	39.3
100 (95～104.9)	114	1002.39	37.8	2.3	33.0	38.0	41.0
110 (105～114.9)	72	1096.28	41.0	2.6	36.6	41.0	44.0
120 (115～124.9)	50	1193.90	44.0	2.4	40.5	44.0	48.6
130 (125～134.9)	35	1288.49	47.1	2.9	43.7	47.0	52.3
140～ (135～)	29	1406.41	49.5	3.9	44.0	50.0	55.0
合計	394						

「男女計」

(mm)

身長サイズ (cm)	人数	身長 平均値	平均値	標準偏差	パーセンタイル値		
					5%	50%	95%
～70 (～74.9)	24	705.46	31.5	3.6	25.3	31.5	37.0
80 (75～84.9)	52	801.75	33.3	2.3	30.0	33.0	37.5
90 (85～94.9)	102	900.94	35.8	2.5	31.1	36.0	39.0
100 (95～104.9)	215	1001.28	38.5	2.6	34.7	39.0	43.0
110 (105～114.9)	141	1094.35	41.5	2.6	37.0	41.0	46.0
120 (115～124.9)	98	1196.62	44.2	2.6	40.0	44.0	49.0
130 (125～134.9)	71	1291.32	47.2	3.0	43.0	47.0	52.5
140～ (135～)	52	1405.83	50.1	3.6	44.0	50.5	55.0
合計	755						

(対身長)

項目： 22. 足背高

■区分を変更した身長サイズ別統計値

「男児」

(mm)

身長サイズ (cm)	人数	身長 平均値	平均値	標準偏差	パーセンタイル値		
					5%	50%	95%
～65 (～69.9)	4	679.25	30.8	4.7	25.1	32.5	34.0
75 (70～79.9)	18	756.39	32.3	2.5	28.9	32.0	36.2
85 (80～89.9)	34	849.44	35.0	2.5	31.0	35.0	38.0
95 (90～99.9)	79	957.75	38.0	2.5	34.0	38.0	43.0
105 (100～109.9)	90	1044.23	40.5	2.5	36.0	40.0	44.6
115 (110～119.9)	55	1148.44	43.6	2.6	40.0	44.0	47.6
125 (120～129.9)	46	1252.61	46.0	2.9	42.0	46.0	51.0
135～ (130～)	35	1378.23	50.0	3.3	44.7	50.0	55.0
合計	361						

「女児」

(mm)

身長サイズ (cm)	人数	身長 平均値	平均値	標準偏差	パーセンタイル値		
					5%	50%	95%
～65 (～69.9)	5	658.60	29.8	2.6	27.0	31.0	32.0
75 (70～79.9)	22	762.50	32.7	2.8	29.1	33.0	36.9
85 (80～89.9)	42	864.67	34.5	2.4	31.0	35.0	39.0
95 (90～99.9)	78	960.38	36.8	2.7	32.0	37.0	41.0
105 (100～109.9)	103	1045.08	39.3	2.6	35.0	39.0	43.0
115 (110～119.9)	59	1150.97	42.4	2.7	38.0	42.0	47.1
125 (120～129.9)	47	1248.79	46.1	3.0	42.0	46.0	51.7
135～ (130～)	38	1387.84	48.9	3.8	44.0	48.5	55.0
合計	394						

「男女計」

(mm)

身長サイズ (cm)	人数	身長 平均値	平均値	標準偏差	パーセンタイル値		
					5%	50%	95%
～65 (～69.9)	9	667.78	30.2	3.5	25.2	31.0	34.0
75 (70～79.9)	40	759.75	32.5	2.7	29.0	33.0	37.0
85 (80～89.9)	76	857.86	34.7	2.4	31.0	35.0	39.0
95 (90～99.9)	157	959.06	37.4	2.6	33.0	37.0	42.0
105 (100～109.9)	193	1044.68	39.8	2.6	36.0	40.0	44.0
115 (110～119.9)	114	1149.75	43.0	2.7	39.0	43.0	47.4
125 (120～129.9)	93	1250.68	46.0	2.9	42.0	46.0	51.4
135～ (130～)	73	1383.23	49.4	3.6	44.0	49.0	55.0
合計	755						

(対年齢)

項目： 23. ボール高

■満年齢別統計値

「男児」

(mm)

年齢 (歳)	人数	年齢 平均値	平均値	標準偏差	パーセンタイル値		
					5%	50%	95%
0～6か月 (0～0.49)	0	-	-	-	-	-	-
7～12か月 (0.5～0.99)	3	0.73	21.7	1.5	20.2	22.0	22.9
1歳 (1～1.99)	32	1.50	21.1	2.5	18.6	20.5	26.0
2歳 (2～2.99)	29	2.47	22.0	1.5	19.4	22.0	24.0
3歳 (3～3.99)	51	3.61	23.3	1.6	21.0	24.0	25.5
4歳 (4～4.99)	89	4.42	23.8	1.6	21.4	24.0	26.6
5歳 (5～5.99)	38	5.45	25.1	1.8	22.7	25.0	29.0
6歳 (6～6.99)	32	6.54	25.9	1.9	23.1	26.0	29.0
7歳 (7～7.99)	23	7.43	27.0	2.2	24.0	27.0	29.0
8歳 (8～8.99)	16	8.67	27.8	1.9	25.0	27.5	30.5
9歳 (9～9.99)	21	9.45	29.0	2.0	25.0	29.0	32.0
10歳以上 (10～)	24	10.71	30.4	0.8	26.2	31.0	35.0
合計	358						

「女児」

(mm)

年齢 (歳)	人数	年齢 平均値	平均値	標準偏差	パーセンタイル値		
					5%	50%	95%
0～6か月 (0～0.49)	1	0.41	18.0	-	18.0	18.0	18.0
7～12か月 (0.5～0.99)	7	0.72	18.1	1.7	15.6	19.0	19.7
1歳 (1～1.99)	26	1.50	20.6	1.5	19.0	20.0	22.8
2歳 (2～2.99)	41	2.50	21.2	1.6	20.0	21.0	25.0
3歳 (3～3.99)	56	3.65	22.1	1.7	19.0	22.0	25.0
4歳 (4～4.99)	94	4.43	23.3	1.6	21.0	23.0	26.0
5歳 (5～5.99)	42	5.45	24.4	1.8	22.0	24.0	28.9
6歳 (6～6.99)	40	6.50	25.1	1.3	23.0	25.0	27.0
7歳 (7～7.99)	36	7.47	27.4	2.0	24.0	28.0	30.0
8歳 (8～8.99)	19	8.45	27.3	1.7	24.9	27.0	30.0
9歳 (9～9.99)	12	9.32	28.1	2.0	25.0	28.5	31.0
10歳以上 (10～)	25	10.89	30.1	0.7	26.4	30.0	34.4
合計	399						

「男女計」

(mm)

年齢 (歳)	人数	年齢 平均値	平均値	標準偏差	パーセンタイル値		
					5%	50%	95%
0～6か月 (0～0.49)	1	0.41	18.0	-	18.0	18.0	18.0
7～12か月 (0.5～0.99)	10	0.72	19.2	2.3	15.9	19.0	22.6
1歳 (1～1.99)	58	1.50	20.9	2.1	18.9	20.0	26.0
2歳 (2～2.99)	70	2.49	21.5	1.6	19.5	21.0	24.0
3歳 (3～3.99)	107	3.63	22.7	1.8	20.0	22.0	25.0
4歳 (4～4.99)	183	4.43	23.5	1.7	21.0	23.0	26.0
5歳 (5～5.99)	80	5.45	24.8	1.8	22.0	25.0	29.0
6歳 (6～6.99)	72	6.52	25.4	1.7	23.0	25.0	28.5
7歳 (7～7.99)	59	7.46	27.2	2.1	24.0	27.0	30.0
8歳 (8～8.99)	35	8.55	27.5	1.8	25.0	27.0	30.0
9歳 (9～9.99)	33	9.41	28.6	2.0	25.0	29.0	31.4
10歳以上 (10～)	49	10.80	30.3	2.6	26.0	30.0	35.0
合計	757						

(対年齢)

項目： 23. ボール高

■四捨五入年齢別統計値

「男児」

(mm)

年齢 (歳)	人数	年齢 平均値	平均値	標準偏差	パーセンタイル値		
					5%	50%	95%
0歳 (~0.49)	0	-	-	-	-	-	-
1歳 (0.5~1.49)	17	1.11	21.2	2.6	18.4	21.0	26.0
2歳 (1.5~2.49)	32	1.93	21.2	2.0	18.6	21.0	24.9
3歳 (2.5~3.49)	31	3.02	22.9	1.4	21.0	23.0	25.0
4歳 (3.5~4.49)	95	4.09	23.5	1.5	21.0	24.0	26.0
5歳 (4.5~5.49)	50	4.94	24.6	1.9	22.0	25.0	28.1
6歳 (5.5~6.49)	32	5.97	25.6	1.8	22.6	25.0	28.5
7歳 (6.5~7.49)	32	7.02	26.3	2.3	23.1	26.0	29.5
8歳 (7.5~8.49)	12	7.90	27.2	1.6	25.0	27.5	29.0
9歳 (8.5~9.49)	23	9.03	28.3	2.1	25.0	29.0	31.9
10歳以上 (9.5~)	34	10.40	30.1	2.6	26.0	30.0	35.0
合計	358						

「女兒」

(mm)

年齢 (歳)	人数	年齢 平均値	平均値	標準偏差	パーセンタイル値		
					5%	50%	95%
0歳 (~0.49)	1	0.41	18.0	-	18.0	18.0	18.0
1歳 (0.5~1.49)	19	1.05	19.6	1.9	16.8	20.0	22.0
2歳 (1.5~2.49)	33	2.02	20.9	1.3	19.0	21.0	23.0
3歳 (2.5~3.49)	37	2.93	21.7	2.1	18.8	21.0	25.0
4歳 (3.5~4.49)	95	4.04	22.5	1.5	20.0	22.0	25.0
5歳 (4.5~5.49)	62	4.89	24.0	1.7	21.1	24.0	27.0
6歳 (5.5~6.49)	42	6.02	24.7	1.6	22.1	25.0	27.0
7歳 (6.5~7.49)	38	6.99	26.3	2.0	23.9	26.0	30.0
8歳 (7.5~8.49)	27	7.96	27.7	1.8	25.0	28.0	30.0
9歳 (8.5~9.49)	17	8.97	27.4	1.7	25.0	27.0	29.4
10歳以上 (9.5~)	28	10.77	30.0	2.4	26.4	30.0	34.0
合計	399						

「男女計」

(mm)

年齢 (歳)	人数	年齢 平均値	平均値	標準偏差	パーセンタイル値		
					5%	50%	95%
0歳 (~0.49)	1	0.41	18.0	-	18.0	18.0	18.0
1歳 (0.5~1.49)	36	1.08	20.3	2.4	16.8	20.0	25.3
2歳 (1.5~2.49)	65	1.97	21.0	1.7	19.0	21.0	24.0
3歳 (2.5~3.49)	68	2.97	22.2	1.9	19.4	22.0	25.0
4歳 (3.5~4.49)	190	4.06	23.0	1.6	20.5	23.0	25.0
5歳 (4.5~5.49)	112	4.91	24.2	1.8	21.6	24.0	27.0
6歳 (5.5~6.49)	74	6.00	25.1	1.7	22.0	25.0	28.4
7歳 (6.5~7.49)	70	7.00	26.3	2.1	23.5	26.0	30.0
8歳 (7.5~8.49)	39	7.94	27.5	1.7	25.0	28.0	30.0
9歳 (8.5~9.49)	40	9.00	27.9	1.9	25.0	28.0	31.1
10歳以上 (9.5~)	62	10.57	30.0	2.5	26.0	30.0	35.0
合計	757						

(対身長)

項目： 23. ボール高

■身長サイズ別統計値

「男児」

(mm)

身長サイズ (cm)	人数	身長 平均値	平均値	標準偏差	パーセンタイル値		
					5%	50%	95%
～70 (～74.9)	12	711.00	20.6	2.4	17.7	20.0	24.4
80 (75～84.9)	26	803.08	20.8	1.9	18.3	21.0	24.8
90 (85～94.9)	45	903.44	22.3	1.4	20.0	22.0	24.0
100 (95～104.9)	101	1000.04	23.6	1.5	21.0	24.0	26.0
110 (105～114.9)	69	1092.33	25.1	1.5	23.0	25.0	27.0
120 (115～124.9)	48	1199.46	26.6	2.1	24.0	26.0	29.7
130 (125～134.9)	34	1294.82	28.3	1.5	26.0	28.0	31.0
140～ (135～)	22	1404.45	31.4	2.1	28.1	31.0	35.0
合計	357						

「女児」

(mm)

身長サイズ (cm)	人数	身長 平均値	平均値	標準偏差	パーセンタイル値		
					5%	50%	95%
～70 (～74.9)	13	693.85	19.2	2.1	16.2	19.0	22.0
80 (75～84.9)	26	800.42	20.7	1.3	19.0	20.0	23.0
90 (85～94.9)	56	898.57	21.3	1.6	19.0	21.0	24.3
100 (95～104.9)	114	1002.39	22.7	1.3	21.0	23.0	25.0
110 (105～114.9)	71	1096.30	24.9	1.2	23.0	25.0	27.0
120 (115～124.9)	50	1193.90	26.3	2.0	23.0	26.0	29.0
130 (125～134.9)	34	1287.06	28.2	1.5	25.7	28.0	30.4
140～ (135～)	27	1405.30	30.0	2.4	26.3	30.0	34.1
合計	391						

「男女計」

(mm)

身長サイズ (cm)	人数	身長 平均値	平均値	標準偏差	パーセンタイル値		
					5%	50%	95%
～70 (～74.9)	25	702.08	19.9	2.3	16.2	20.0	22.8
80 (75～84.9)	52	801.75	20.8	1.6	19.0	20.0	24.0
90 (85～94.9)	101	900.74	21.8	1.6	20.0	22.0	24.0
100 (95～104.9)	215	1001.28	23.1	1.5	21.0	23.0	25.0
110 (105～114.9)	140	1094.34	25.0	1.4	23.0	25.0	27.0
120 (115～124.9)	98	1196.62	26.4	2.0	23.0	26.0	29.2
130 (125～134.9)	68	1290.94	28.3	1.5	26.0	28.0	31.0
140～ (135～)	49	1404.92	30.7	2.4	27.0	31.0	35.0
合計	748						

(対身長)

項目： 23. ボール高

■区分を変更した身長サイズ別統計値

「男児」

(mm)

身長サイズ (cm)	人数	身長 平均値	平均値	標準偏差	パーセンタイル値		
					5%	50%	95%
～65 (～69.9)	4	670.00	21.3	1.5	20.0	21.0	22.9
75 (70～79.9)	18	756.39	20.8	2.4	17.7	20.5	25.2
85 (80～89.9)	34	849.44	21.5	1.8	19.0	21.0	24.0
95 (90～99.9)	78	958.22	23.1	1.6	20.0	23.0	25.0
105 (100～109.9)	90	1044.23	24.2	1.4	22.0	24.0	27.0
115 (110～119.9)	55	1148.44	26.0	1.9	24.0	26.0	29.0
125 (120～129.9)	44	1251.30	27.6	1.8	25.0	28.0	30.0
135～ (130～)	34	1377.03	30.4	2.4	26.7	30.5	35.0
合計	357						

「女児」

(mm)

身長サイズ (cm)	人数	身長 平均値	平均値	標準偏差	パーセンタイル値		
					5%	50%	95%
～65 (～69.9)	6	658.50	18.0	1.8	15.5	18.5	19.8
75 (70～79.9)	22	762.50	20.5	1.6	19.0	20.0	23.0
85 (80～89.9)	42	864.67	21.0	1.4	20.0	21.0	23.0
95 (90～99.9)	78	960.38	22.2	1.6	19.9	22.0	25.0
105 (100～109.9)	102	1044.59	23.6	1.5	21.0	24.0	26.0
115 (110～119.9)	59	1150.97	25.5	1.7	23.0	25.0	29.0
125 (120～129.9)	47	1248.79	27.7	1.7	25.0	28.0	30.0
135～ (130～)	35	1387.37	29.6	2.4	26.0	29.0	32.9
合計	391						

「男女計」

(mm)

身長サイズ (cm)	人数	身長 平均値	平均値	標準偏差	パーセンタイル値		
					5%	50%	95%
～65 (～69.9)	10	663.10	19.3	2.3	15.9	19.5	22.6
75 (70～79.9)	40	759.75	20.6	2.0	18.0	20.0	24.1
85 (80～89.9)	76	857.86	21.2	1.6	19.0	21.0	24.0
95 (90～99.9)	156	959.30	22.6	1.6	20.0	23.0	25.0
105 (100～109.9)	192	1044.42	23.9	1.5	22.0	24.0	26.0
115 (110～119.9)	114	1149.75	25.8	1.8	23.0	25.0	29.0
125 (120～129.9)	91	1250.00	27.6	1.7	25.0	28.0	30.0
135～ (130～)	69	1382.28	30.0	2.4	26.0	30.0	35.0
合計	748						

(対年齢)

項目： 24. 第1指爪基部高

■満年齢別統計値

「男児」

(mm)

年齢 (歳)	人数	年齢 平均値	平均値	標準偏差	パーセンタイル値		
					5%	50%	95%
0～6か月 (0～0.49)	0	-	-	-	-	-	-
7～12か月 (0.5～0.99)	3	0.73	10.7	0.6	10.1	11.0	11.0
1歳 (1～1.99)	33	1.48	11.2	1.1	10.0	11.0	13.0
2歳 (2～2.99)	30	2.48	11.8	1.0	10.5	12.0	13.0
3歳 (3～3.99)	51	3.61	13.0	1.0	11.0	13.0	14.0
4歳 (4～4.99)	89	4.42	13.3	1.1	11.0	13.0	15.0
5歳 (5～5.99)	38	5.45	13.8	1.2	11.9	14.0	15.0
6歳 (6～6.99)	32	6.54	14.7	0.9	13.0	15.0	16.0
7歳 (7～7.99)	24	7.45	15.2	1.1	14.0	15.0	17.0
8歳 (8～8.99)	17	8.66	15.8	1.6	12.8	16.0	18.0
9歳 (9～9.99)	22	9.47	16.0	1.4	14.0	16.0	18.0
10歳以上 (10～)	24	10.71	16.7	0.8	15.0	16.5	18.9
合計	363						

「女児」

(mm)

年齢 (歳)	人数	年齢 平均値	平均値	標準偏差	パーセンタイル値		
					5%	50%	95%
0～6か月 (0～0.49)	1	0.41	10.0	-	10.0	10.0	10.0
7～12か月 (0.5～0.99)	7	0.72	10.0	0.8	9.0	10.0	11.0
1歳 (1～1.99)	25	1.52	11.2	1.1	9.2	11.0	13.0
2歳 (2～2.99)	41	2.50	11.7	1.0	10.0	12.0	13.0
3歳 (3～3.99)	56	3.65	12.3	1.0	11.0	12.0	14.0
4歳 (4～4.99)	94	4.43	12.8	1.0	11.0	13.0	14.0
5歳 (5～5.99)	42	5.45	13.4	1.3	12.0	14.0	15.0
6歳 (6～6.99)	40	6.50	13.9	1.4	12.0	14.0	16.0
7歳 (7～7.99)	37	7.46	15.1	1.3	13.0	15.0	17.0
8歳 (8～8.99)	19	8.45	14.8	1.0	13.0	15.0	16.0
9歳 (9～9.99)	13	9.37	14.8	1.7	12.2	15.0	16.4
10歳以上 (10～)	27	10.95	16.0	0.7	14.0	16.0	18.0
合計	402						

「男女計」

(mm)

年齢 (歳)	人数	年齢 平均値	平均値	標準偏差	パーセンタイル値		
					5%	50%	95%
0～6か月 (0～0.49)	1	0.41	10.0	-	10.0	10.0	10.0
7～12か月 (0.5～0.99)	10	0.72	10.2	0.8	9.0	10.0	11.0
1歳 (1～1.99)	58	1.50	11.2	1.1	10.0	11.0	13.0
2歳 (2～2.99)	71	2.49	11.7	1.0	10.0	12.0	13.0
3歳 (3～3.99)	107	3.63	12.6	1.0	11.0	13.0	14.0
4歳 (4～4.99)	183	4.43	13.0	1.1	11.0	13.0	15.0
5歳 (5～5.99)	80	5.45	13.6	1.2	12.0	14.0	15.0
6歳 (6～6.99)	72	6.52	14.3	1.2	12.0	15.0	16.0
7歳 (7～7.99)	61	7.46	15.2	1.2	13.0	15.0	17.0
8歳 (8～8.99)	36	8.55	15.3	1.4	13.0	15.0	17.3
9歳 (9～9.99)	35	9.43	15.5	1.6	13.0	16.0	18.0
10歳以上 (10～)	51	10.83	16.3	1.5	14.0	16.0	18.5
合計	765						

(対年齢)

項目： 24. 第1指爪基部高

■四捨五入年齢別統計値

「男児」

(mm)

年齢 (歳)	人数	年齢 平均値	平均値	標準偏差	パーセンタイル値		
					5%	50%	95%
0歳 (~0.49)	0	-	-	-	-	-	-
1歳 (0.5~1.49)	18	1.11	10.9	0.8	10.0	11.0	12.2
2歳 (1.5~2.49)	32	1.93	11.5	1.1	10.0	11.5	13.0
3歳 (2.5~3.49)	32	3.01	12.5	1.0	11.0	12.5	14.0
4歳 (3.5~4.49)	95	4.09	13.1	1.1	11.0	13.0	14.3
5歳 (4.5~5.49)	50	4.94	13.8	1.1	12.0	14.0	15.0
6歳 (5.5~6.49)	32	5.97	14.2	1.2	12.0	14.0	15.5
7歳 (6.5~7.49)	32	7.02	15.0	1.1	13.0	15.0	17.0
8歳 (7.5~8.49)	13	7.90	15.0	1.4	13.2	15.0	16.8
9歳 (8.5~9.49)	24	9.01	15.8	1.6	13.2	16.0	18.0
10歳以上 (9.5~)	35	10.38	16.5	1.3	15.0	16.0	18.3
合計	363						

「女兒」

(mm)

年齢 (歳)	人数	年齢 平均値	平均値	標準偏差	パーセンタイル値		
					5%	50%	95%
0歳 (~0.49)	1	0.41	10.0	-	10.0	10.0	10.0
1歳 (0.5~1.49)	18	1.06	10.7	0.9	9.0	11.0	12.0
2歳 (1.5~2.49)	33	2.02	11.5	1.1	9.6	11.0	13.0
3歳 (2.5~3.49)	37	2.93	12.0	1.1	10.0	12.0	14.0
4歳 (3.5~4.49)	95	4.04	12.5	1.0	11.0	12.0	14.0
5歳 (4.5~5.49)	62	4.89	13.0	1.2	11.0	13.0	15.0
6歳 (5.5~6.49)	42	6.02	13.8	1.4	11.1	14.0	16.0
7歳 (6.5~7.49)	39	6.99	14.4	1.4	12.0	15.0	17.0
8歳 (7.5~8.49)	27	7.96	15.3	1.1	14.0	15.0	16.7
9歳 (8.5~9.49)	17	8.97	14.7	1.5	12.6	15.0	16.2
10歳以上 (9.5~)	31	10.80	15.9	1.4	14.0	16.0	18.0
合計	402						

「男女計」

(mm)

年齢 (歳)	人数	年齢 平均値	平均値	標準偏差	パーセンタイル値		
					5%	50%	95%
0歳 (~0.49)	1	0.41	10.0	-	10.0	10.0	10.0
1歳 (0.5~1.49)	36	1.08	10.8	0.9	9.8	11.0	12.0
2歳 (1.5~2.49)	65	1.97	11.5	1.1	10.0	11.0	13.0
3歳 (2.5~3.49)	69	2.97	12.2	1.1	11.0	12.0	14.0
4歳 (3.5~4.49)	190	4.06	12.8	1.1	11.0	13.0	14.0
5歳 (4.5~5.49)	112	4.91	13.4	1.2	11.6	14.0	15.0
6歳 (5.5~6.49)	74	6.00	14.0	1.3	11.7	14.0	16.0
7歳 (6.5~7.49)	71	7.00	14.7	1.3	12.5	15.0	17.0
8歳 (7.5~8.49)	40	7.94	15.2	1.2	14.0	15.0	17.1
9歳 (8.5~9.49)	41	8.99	15.4	1.6	13.0	16.0	18.0
10歳以上 (9.5~)	66	10.58	16.2	1.4	14.3	16.0	18.0
合計	765						

(対身長)

項目： 24. 第1指爪基部高

■身長サイズ別統計値

「男児」

(mm)

身長サイズ (cm)	人数	身長 平均値	平均値	標準偏差	パーセンタイル値		
					5%	50%	95%
～70 (～74.9)	13	708.85	10.8	1.0	10.0	11.0	12.4
80 (75～84.9)	26	803.08	11.3	0.8	10.0	11.0	12.0
90 (85～94.9)	46	903.83	12.2	1.1	11.0	12.0	14.0
100 (95～104.9)	101	1000.04	13.1	1.1	11.0	13.0	15.0
110 (105～114.9)	69	1092.33	14.0	1.0	12.0	14.0	15.0
120 (115～124.9)	48	1199.46	14.9	1.1	13.0	15.0	17.0
130 (125～134.9)	36	1294.08	16.1	1.2	14.8	16.0	18.0
140～ (135～)	23	1405.09	16.8	1.4	15.0	17.0	18.9
合計	362						

「女児」

(mm)

身長サイズ (cm)	人数	身長 平均値	平均値	標準偏差	パーセンタイル値		
					5%	50%	95%
～70 (～74.9)	12	691.50	10.7	0.9	9.6	11.0	12.0
80 (75～84.9)	26	800.42	11.2	1.1	9.3	11.0	12.8
90 (85～94.9)	56	898.57	11.9	1.0	10.8	12.0	14.0
100 (95～104.9)	114	1002.39	12.5	1.0	11.0	12.0	14.0
110 (105～114.9)	72	1096.28	13.6	1.3	12.0	14.0	15.0
120 (115～124.9)	50	1193.90	14.7	1.0	13.0	15.0	16.0
130 (125～134.9)	35	1288.49	15.0	1.4	13.0	15.0	17.0
140～ (135～)	29	1406.41	16.1	1.4	14.0	16.0	18.0
合計	394						

「男女計」

(mm)

身長サイズ (cm)	人数	身長 平均値	平均値	標準偏差	パーセンタイル値		
					5%	50%	95%
～70 (～74.9)	25	700.52	10.8	0.9	10.0	11.0	12.0
80 (75～84.9)	52	801.75	11.3	0.9	9.6	11.0	12.5
90 (85～94.9)	102	900.94	12.0	1.0	11.0	12.0	14.0
100 (95～104.9)	215	1001.28	12.8	1.1	11.0	13.0	14.3
110 (105～114.9)	141	1094.35	13.8	1.2	12.0	14.0	15.0
120 (115～124.9)	98	1196.62	14.8	1.1	13.0	15.0	17.0
130 (125～134.9)	71	1291.32	15.5	1.4	13.0	16.0	17.5
140～ (135～)	52	1405.83	16.4	1.4	14.0	16.0	18.5
合計	756						

(対身長)

項目： 24. 第1指爪基部高

■区分を変更した身長サイズ別統計値

「男児」

(mm)

身長サイズ (cm)	人数	身長 平均値	平均値	標準偏差	パーセンタイル値		
					5%	50%	95%
～65 (～69.9)	5	672.60	10.4	0.5	10.0	10.0	11.0
75 (70～79.9)	18	756.39	11.4	0.9	10.0	11.0	13.0
85 (80～89.9)	34	849.44	11.6	1.1	10.0	11.5	13.0
95 (90～99.9)	79	957.75	12.6	1.0	11.0	13.0	14.0
105 (100～109.9)	90	1044.23	13.7	1.0	12.0	14.0	15.0
115 (110～119.9)	55	1148.44	14.5	1.1	13.0	15.0	16.0
125 (120～129.9)	46	1252.61	15.5	1.3	13.3	15.5	17.8
135～ (130～)	35	1378.23	16.6	1.3	14.7	17.0	18.3
合計	362						

「女児」

(mm)

身長サイズ (cm)	人数	身長 平均値	平均値	標準偏差	パーセンタイル値		
					5%	50%	95%
～65 (～69.9)	6	658.50	10.2	0.8	9.3	10.0	11.0
75 (70～79.9)	21	764.43	11.1	1.1	9.0	11.0	12.0
85 (80～89.9)	42	864.67	11.6	0.9	10.0	11.5	13.0
95 (90～99.9)	78	960.38	12.3	0.9	11.0	12.0	14.0
105 (100～109.9)	103	1045.08	13.0	1.1	11.0	13.0	15.0
115 (110～119.9)	59	1150.97	14.3	1.3	12.0	14.0	16.0
125 (120～129.9)	47	1248.79	14.8	1.3	13.0	15.0	17.0
135～ (130～)	38	1387.84	15.9	1.3	14.0	16.0	18.0
合計	394						

「男女計」

(mm)

身長サイズ (cm)	人数	身長 平均値	平均値	標準偏差	パーセンタイル値		
					5%	50%	95%
～65 (～69.9)	11	664.91	10.3	0.6	9.5	10.0	11.0
75 (70～79.9)	39	760.72	11.2	1.0	9.9	11.0	13.0
85 (80～89.9)	76	857.86	11.6	1.0	10.0	11.5	13.0
95 (90～99.9)	157	959.06	12.4	1.0	11.0	12.0	14.0
105 (100～109.9)	193	1044.68	13.3	1.1	11.0	13.0	15.0
115 (110～119.9)	114	1149.75	14.4	1.2	12.0	15.0	16.0
125 (120～129.9)	93	1250.68	15.2	1.4	13.0	15.0	17.0
135～ (130～)	73	1383.23	16.3	1.3	14.0	16.0	18.0
合計	756						

(対年齢)

項目： 25. 第1指爪基部長さ

■満年齢別統計値

「男児」

(mm)

年齢 (歳)	人数	年齢 平均値	平均値	標準偏差	パーセンタイル値		
					5%	50%	95%
0～6か月 (0～0.49)	0	-	-	-	-	-	-
7～12か月 (0.5～0.99)	3	0.73	8.7	1.5	7.2	9.0	9.9
1歳 (1～1.99)	33	1.48	9.7	1.2	8.0	10.0	11.4
2歳 (2～2.99)	30	2.48	10.9	1.2	9.0	11.0	13.0
3歳 (3～3.99)	51	3.61	11.5	1.1	10.0	12.0	13.0
4歳 (4～4.99)	89	4.42	11.4	1.1	10.0	11.0	13.0
5歳 (5～5.99)	38	5.45	12.1	1.3	10.0	12.0	14.0
6歳 (6～6.99)	32	6.54	12.5	1.2	10.6	12.0	14.5
7歳 (7～7.99)	24	7.45	13.2	1.7	11.0	13.0	15.0
8歳 (8～8.99)	17	8.66	13.5	1.5	11.8	14.0	15.2
9歳 (9～9.99)	22	9.47	13.9	1.8	12.0	14.0	16.0
10歳以上 (10～)	24	10.71	15.1	0.8	12.2	15.5	17.9
合計	363						

「女児」

(mm)

年齢 (歳)	人数	年齢 平均値	平均値	標準偏差	パーセンタイル値		
					5%	50%	95%
0～6か月 (0～0.49)	1	0.41	7.0	-	7.0	7.0	7.0
7～12か月 (0.5～0.99)	6	0.71	8.0	0.9	7.0	8.0	9.0
1歳 (1～1.99)	25	1.52	9.2	1.3	7.2	10.0	10.0
2歳 (2～2.99)	41	2.50	10.5	1.1	8.0	11.0	12.0
3歳 (3～3.99)	56	3.65	11.2	1.3	9.0	11.0	13.0
4歳 (4～4.99)	94	4.43	11.4	1.0	10.0	11.0	13.0
5歳 (5～5.99)	42	5.45	11.7	1.1	10.0	12.0	13.0
6歳 (6～6.99)	40	6.50	12.5	1.2	11.0	12.0	15.0
7歳 (7～7.99)	37	7.46	13.5	1.5	11.0	14.0	16.0
8歳 (8～8.99)	19	8.45	14.2	1.3	12.0	14.0	16.0
9歳 (9～9.99)	13	9.37	14.0	1.6	11.6	14.0	15.8
10歳以上 (10～)	27	10.95	14.9	0.7	12.3	15.0	17.0
合計	401						

「男女計」

(mm)

年齢 (歳)	人数	年齢 平均値	平均値	標準偏差	パーセンタイル値		
					5%	50%	95%
0～6か月 (0～0.49)	1	0.41	7.0	-	7.0	7.0	7.0
7～12か月 (0.5～0.99)	9	0.72	8.2	1.1	7.0	8.0	9.6
1歳 (1～1.99)	58	1.50	9.5	1.2	8.0	10.0	11.2
2歳 (2～2.99)	71	2.49	10.7	1.2	9.0	11.0	13.0
3歳 (3～3.99)	107	3.63	11.4	1.2	10.0	11.0	13.0
4歳 (4～4.99)	183	4.43	11.4	1.0	10.0	11.0	13.0
5歳 (5～5.99)	80	5.45	11.9	1.2	10.0	12.0	14.0
6歳 (6～6.99)	72	6.52	12.5	1.2	11.0	12.0	15.0
7歳 (7～7.99)	61	7.46	13.4	1.6	11.0	13.0	15.0
8歳 (8～8.99)	36	8.55	13.9	1.4	12.0	14.0	16.0
9歳 (9～9.99)	35	9.43	13.9	1.7	11.7	14.0	16.3
10歳以上 (10～)	51	10.83	15.0	1.6	12.0	15.0	17.5
合計	764						

(対年齢)

項目： 25. 第1指爪基部長さ

■四捨五入年齢別統計値

「男児」

(mm)

年齢 (歳)	人数	年齢 平均値	平均値	標準偏差	パーセンタイル値		
					5%	50%	95%
0歳 (~0.49)	0	-	-	-	-	-	-
1歳 (0.5~1.49)	18	1.11	9.3	1.1	7.9	9.0	11.0
2歳 (1.5~2.49)	32	1.93	10.1	1.2	8.0	10.0	12.0
3歳 (2.5~3.49)	32	3.01	11.4	1.0	10.0	11.5	13.0
4歳 (3.5~4.49)	95	4.09	11.4	1.1	10.0	11.0	13.0
5歳 (4.5~5.49)	50	4.94	11.8	1.2	10.0	12.0	14.0
6歳 (5.5~6.49)	32	5.97	12.3	1.3	10.0	12.0	14.0
7歳 (6.5~7.49)	32	7.02	12.8	1.5	10.6	12.5	15.0
8歳 (7.5~8.49)	13	7.90	13.5	1.6	11.6	14.0	15.4
9歳 (8.5~9.49)	24	9.01	13.7	1.6	12.0	13.5	16.0
10歳以上 (9.5~)	35	10.38	14.7	1.9	12.0	15.0	17.3
合計	363						

「女兒」

(mm)

年齢 (歳)	人数	年齢 平均値	平均値	標準偏差	パーセンタイル値		
					5%	50%	95%
0歳 (~0.49)	1	0.41	7.0	-	7.0	7.0	7.0
1歳 (0.5~1.49)	17	1.07	8.8	1.3	7.0	9.0	10.4
2歳 (1.5~2.49)	33	2.02	9.6	1.2	8.0	10.0	11.0
3歳 (2.5~3.49)	37	2.93	11.0	1.1	9.0	11.0	13.0
4歳 (3.5~4.49)	95	4.04	11.3	1.1	10.0	11.0	13.0
5歳 (4.5~5.49)	62	4.89	11.5	1.1	10.0	11.0	13.0
6歳 (5.5~6.49)	42	6.02	12.4	1.2	11.0	12.0	15.0
7歳 (6.5~7.49)	39	6.99	13.0	1.5	11.0	13.0	16.0
8歳 (7.5~8.49)	27	7.96	13.6	1.4	11.3	14.0	15.0
9歳 (8.5~9.49)	17	8.97	14.2	1.7	11.8	15.0	16.2
10歳以上 (9.5~)	31	10.80	14.7	1.5	12.0	15.0	17.0
合計	401						

「男女計」

(mm)

年齢 (歳)	人数	年齢 平均値	平均値	標準偏差	パーセンタイル値		
					5%	50%	95%
0歳 (~0.49)	1	0.41	7.0	-	7.0	7.0	7.0
1歳 (0.5~1.49)	35	1.09	9.1	1.2	7.0	9.0	11.0
2歳 (1.5~2.49)	65	1.97	9.9	1.2	8.0	10.0	12.0
3歳 (2.5~3.49)	69	2.97	11.2	1.1	10.0	11.0	13.0
4歳 (3.5~4.49)	190	4.06	11.3	1.1	10.0	11.0	13.0
5歳 (4.5~5.49)	112	4.91	11.6	1.1	10.0	12.0	13.5
6歳 (5.5~6.49)	74	6.00	12.4	1.3	10.7	12.0	14.4
7歳 (6.5~7.49)	71	7.00	12.9	1.5	11.0	13.0	15.0
8歳 (7.5~8.49)	40	7.94	13.6	1.4	11.0	14.0	15.1
9歳 (8.5~9.49)	41	8.99	13.9	1.7	12.0	14.0	16.0
10歳以上 (9.5~)	66	10.58	14.7	1.7	12.0	15.0	17.0
合計	764						

(対身長)

項目： 25. 第1指爪基部長さ

■身長サイズ別統計値

「男児」

(mm)

身長サイズ (cm)	人数	身長 平均値	平均値	標準偏差	パーセンタイル値		
					5%	50%	95%
～70 (～74.9)	13	708.85	9.3	1.2	7.6	9.0	11.0
80 (75～84.9)	26	803.08	9.8	1.2	8.0	10.0	11.8
90 (85～94.9)	46	903.83	11.1	1.2	9.0	11.0	13.0
100 (95～104.9)	101	1000.04	11.4	1.0	10.0	11.0	13.0
110 (105～114.9)	69	1092.33	12.1	1.4	10.0	12.0	14.0
120 (115～124.9)	48	1199.46	12.8	1.4	11.0	12.0	15.0
130 (125～134.9)	36	1294.08	14.0	1.6	12.0	14.0	16.3
140～ (135～)	23	1405.09	15.3	1.6	13.0	15.0	17.9
合計	362						

「女児」

(mm)

身長サイズ (cm)	人数	身長 平均値	平均値	標準偏差	パーセンタイル値		
					5%	50%	95%
～70 (～74.9)	11	694.55	8.5	1.1	7.0	9.0	10.0
80 (75～84.9)	26	800.42	9.5	1.4	8.0	10.0	11.8
90 (85～94.9)	56	898.57	10.8	1.2	9.0	11.0	13.0
100 (95～104.9)	114	1002.39	11.3	1.0	10.0	11.0	13.0
110 (105～114.9)	72	1096.28	12.1	1.1	11.0	12.0	14.0
120 (115～124.9)	50	1193.90	13.1	1.4	11.0	13.0	15.0
130 (125～134.9)	35	1288.49	14.0	1.4	12.0	14.0	16.0
140～ (135～)	29	1406.41	15.0	1.4	12.4	15.0	17.0
合計	393						

「男女計」

(mm)

身長サイズ (cm)	人数	身長 平均値	平均値	標準偏差	パーセンタイル値		
					5%	50%	95%
～70 (～74.9)	24	702.29	8.9	1.2	7.0	9.0	10.9
80 (75～84.9)	52	801.75	9.7	1.3	8.0	10.0	12.0
90 (85～94.9)	102	900.94	10.9	1.2	9.0	11.0	13.0
100 (95～104.9)	215	1001.28	11.3	1.0	10.0	11.0	13.0
110 (105～114.9)	141	1094.35	12.1	1.2	10.0	12.0	14.0
120 (115～124.9)	98	1196.62	12.9	1.4	11.0	13.0	15.0
130 (125～134.9)	71	1291.32	14.0	1.5	12.0	14.0	16.0
140～ (135～)	52	1405.83	15.1	1.5	12.6	15.0	17.5
合計	755						

(対身長)

項目： 25. 第1指爪基部長さ

■区分を変更した身長サイズ別統計値

「男児」

(mm)

身長サイズ (cm)	人数	身長 平均値	平均値	標準偏差	パーセンタイル値		
					5%	50%	95%
～65 (～69.9)	5	672.60	9.0	1.2	7.4	9.0	10.0
75 (70～79.9)	18	756.39	9.7	1.1	8.0	10.0	11.2
85 (80～89.9)	34	849.44	10.2	1.2	8.0	10.0	12.0
95 (90～99.9)	79	957.75	11.4	1.1	10.0	11.0	13.0
105 (100～109.9)	90	1044.23	11.6	1.0	10.0	11.5	13.0
115 (110～119.9)	55	1148.44	12.6	1.5	10.0	12.0	15.0
125 (120～129.9)	46	1252.61	13.2	1.4	12.0	13.0	15.0
135～ (130～)	35	1378.23	15.2	1.5	12.7	15.0	17.3
合計	362						

「女児」

(mm)

身長サイズ (cm)	人数	身長 平均値	平均値	標準偏差	パーセンタイル値		
					5%	50%	95%
～65 (～69.9)	5	658.60	8.0	1.0	7.0	8.0	9.0
75 (70～79.9)	21	764.43	9.3	1.4	7.0	10.0	11.0
85 (80～89.9)	42	864.67	10.4	1.2	8.1	10.0	12.0
95 (90～99.9)	78	960.38	11.0	1.1	9.0	11.0	13.0
105 (100～109.9)	103	1045.08	11.6	1.0	10.0	12.0	13.0
115 (110～119.9)	59	1150.97	12.6	1.2	11.0	12.0	15.0
125 (120～129.9)	47	1248.79	13.9	1.5	12.0	14.0	16.0
135～ (130～)	38	1387.84	14.8	1.3	12.9	15.0	17.0
合計	393						

「男女計」

(mm)

身長サイズ (cm)	人数	身長 平均値	平均値	標準偏差	パーセンタイル値		
					5%	50%	95%
～65 (～69.9)	10	665.60	8.5	1.2	7.0	9.0	10.0
75 (70～79.9)	39	760.72	9.5	1.3	7.9	10.0	11.1
85 (80～89.9)	76	857.86	10.3	1.2	8.0	10.0	12.0
95 (90～99.9)	157	959.06	11.2	1.1	10.0	11.0	13.0
105 (100～109.9)	193	1044.68	11.6	1.0	10.0	12.0	13.0
115 (110～119.9)	114	1149.75	12.6	1.3	11.0	12.0	15.0
125 (120～129.9)	93	1250.68	13.5	1.5	12.0	14.0	16.0
135～ (130～)	73	1383.23	15.0	1.4	12.6	15.0	17.0
合計	755						

(対年齢)

項目： 26. 内果端高

■満年齢別統計値

「男児」

(mm)

年齢 (歳)	人数	年齢 平均値	平均値	標準偏差	パーセンタイル値		
					5%	50%	95%
0～6か月 (0～0.49)	0	-	-	-	-	-	-
7～12か月 (0.5～0.99)	1	0.51	35.0	-	35.0	35.0	35.0
1歳 (1～1.99)	0	-	-	-	-	-	-
2歳 (2～2.99)	3	2.34	38.0	3.0	35.3	38.0	40.7
3歳 (3～3.99)	6	3.57	41.7	1.2	40.3	41.5	43.0
4歳 (4～4.99)	13	4.59	43.3	3.9	37.2	45.0	48.2
5歳 (5～5.99)	16	5.44	44.6	4.7	37.5	45.0	51.5
6歳 (6～6.99)	20	6.68	49.8	3.6	44.9	49.0	54.2
7歳 (7～7.99)	24	7.45	51.3	3.4	46.0	51.0	55.0
8歳 (8～8.99)	17	8.66	53.4	4.3	46.0	53.0	59.4
9歳 (9～9.99)	22	9.47	55.2	4.3	48.2	55.0	61.0
10歳以上 (10～)	24	10.71	57.6	0.8	52.3	56.0	65.0
合計	146						

「女児」

(mm)

年齢 (歳)	人数	年齢 平均値	平均値	標準偏差	パーセンタイル値		
					5%	50%	95%
0～6か月 (0～0.49)	0	-	-	-	-	-	-
7～12か月 (0.5～0.99)	2	0.63	31.5	4.9	28.4	31.5	34.7
1歳 (1～1.99)	1	1.54	34.0	-	34.0	34.0	34.0
2歳 (2～2.99)	5	2.58	35.4	3.0	32.4	35.0	39.2
3歳 (3～3.99)	9	3.60	39.3	2.9	35.4	39.0	43.0
4歳 (4～4.99)	14	4.61	41.0	2.5	37.3	41.0	44.7
5歳 (5～5.99)	15	5.52	46.5	3.9	41.1	46.0	50.9
6歳 (6～6.99)	21	6.59	47.4	2.9	43.0	47.0	51.0
7歳 (7～7.99)	37	7.46	51.5	4.0	45.2	51.0	57.0
8歳 (8～8.99)	19	8.45	51.8	3.8	47.5	52.0	57.0
9歳 (9～9.99)	13	9.37	52.3	4.2	47.2	50.0	58.2
10歳以上 (10～)	27	10.95	57.3	0.7	50.6	57.0	63.7
合計	163						

「男女計」

(mm)

年齢 (歳)	人数	年齢 平均値	平均値	標準偏差	パーセンタイル値		
					5%	50%	95%
0～6か月 (0～0.49)	0	-	-	-	-	-	-
7～12か月 (0.5～0.99)	3	0.59	32.7	4.0	28.7	35.0	35.0
1歳 (1～1.99)	1	1.54	34.0	-	34.0	34.0	34.0
2歳 (2～2.99)	8	2.49	36.4	3.1	32.7	35.5	40.7
3歳 (3～3.99)	15	3.59	40.3	2.6	35.7	41.0	43.0
4歳 (4～4.99)	27	4.60	42.1	3.4	36.6	42.0	46.7
5歳 (5～5.99)	31	5.48	45.5	4.3	38.5	46.0	52.0
6歳 (6～6.99)	41	6.63	48.6	3.4	43.0	48.0	54.0
7歳 (7～7.99)	61	7.46	51.4	3.7	46.0	51.0	57.0
8歳 (8～8.99)	36	8.55	52.6	4.1	46.0	52.0	59.0
9歳 (9～9.99)	35	9.43	54.1	4.4	48.0	54.0	60.3
10歳以上 (10～)	51	10.83	57.5	4.6	51.0	57.0	64.5
合計	309						

(対年齢)

項目： 26. 内果端高

■四捨五入年齢別統計値

「男児」

(mm)

年齢 (歳)	人数	年齢 平均値	平均値	標準偏差	パーセンタイル値		
					5%	50%	95%
0歳 (~0.49)	0	-	-	-	-	-	-
1歳 (0.5~1.49)	1	0.51	35.0	-	35.0	35.0	35.0
2歳 (1.5~2.49)	2	2.18	39.5	2.1	38.2	39.5	40.9
3歳 (2.5~3.49)	3	3.10	40.0	4.4	35.7	42.0	42.9
4歳 (3.5~4.49)	9	4.00	41.0	3.0	36.8	41.0	45.0
5歳 (4.5~5.49)	18	5.06	44.9	3.8	40.3	45.0	50.5
6歳 (5.5~6.49)	11	5.99	46.3	4.7	38.5	48.0	51.5
7歳 (6.5~7.49)	30	7.04	50.9	3.8	45.0	51.0	56.1
8歳 (7.5~8.49)	13	7.90	51.8	4.1	46.0	51.0	58.4
9歳 (8.5~9.49)	24	9.01	53.6	4.4	46.3	53.0	60.9
10歳以上 (9.5~)	35	10.38	57.2	4.7	52.0	56.0	65.3
合計	146						

「女兒」

(mm)

年齢 (歳)	人数	年齢 平均値	平均値	標準偏差	パーセンタイル値		
					5%	50%	95%
0歳 (~0.49)	0	-	-	-	-	-	-
1歳 (0.5~1.49)	2	0.63	31.5	4.9	28.4	31.5	34.7
2歳 (1.5~2.49)	3	2.06	35.3	4.2	32.2	34.0	39.4
3歳 (2.5~3.49)	5	2.93	36.2	1.8	34.2	36.0	38.0
4歳 (3.5~4.49)	11	3.89	40.5	2.9	35.5	42.0	43.5
5歳 (4.5~5.49)	16	4.95	42.6	3.9	37.5	42.0	50.0
6歳 (5.5~6.49)	17	6.00	46.8	3.5	41.4	47.0	51.4
7歳 (6.5~7.49)	34	7.05	50.0	3.7	43.7	51.0	55.4
8歳 (7.5~8.49)	27	7.96	51.9	4.2	46.6	52.0	57.0
9歳 (8.5~9.49)	17	8.97	51.8	3.9	47.0	51.0	57.6
10歳以上 (9.5~)	31	10.80	56.7	4.6	49.5	57.0	63.5
合計	163						

「男女計」

(mm)

年齢 (歳)	人数	年齢 平均値	平均値	標準偏差	パーセンタイル値		
					5%	50%	95%
0歳 (~0.49)	0	-	-	-	-	-	-
1歳 (0.5~1.49)	3	0.59	32.7	4.0	28.7	35.0	35.0
2歳 (1.5~2.49)	5	2.10	37.0	3.9	32.4	38.0	40.8
3歳 (2.5~3.49)	8	3.00	37.6	3.3	34.4	37.0	42.7
4歳 (3.5~4.49)	20	3.94	40.8	2.9	36.0	41.0	45.0
5歳 (4.5~5.49)	34	5.00	43.8	4.0	37.3	44.5	50.0
6歳 (5.5~6.49)	28	6.00	46.6	3.9	39.0	47.0	51.7
7歳 (6.5~7.49)	64	7.05	50.4	3.7	44.0	51.0	55.9
8歳 (7.5~8.49)	40	7.94	51.9	4.1	46.0	51.5	58.0
9歳 (8.5~9.49)	41	8.99	52.9	4.2	46.0	52.0	60.0
10歳以上 (9.5~)	66	10.58	56.9	4.6	50.0	57.0	64.8
合計	309						

(対身長)

項目： 26. 内果端高

■身長サイズ別統計値

「男児」

(mm)

身長サイズ (cm)	人数	身長 平均値	平均値	標準偏差	パーセンタイル値		
					5%	50%	95%
～70 (～74.9)	1	646.00	35.0	-	35.0	35.0	35.0
80 (75～84.9)	1	813.00	38.0	-	38.0	38.0	38.0
90 (85～94.9)	2	873.00	38.0	4.2	35.3	38.0	40.7
100 (95～104.9)	18	996.28	41.1	2.9	36.0	41.0	45.0
110 (105～114.9)	23	1095.83	46.6	3.2	42.0	46.0	51.9
120 (115～124.9)	42	1203.19	50.8	3.1	46.0	51.0	55.0
130 (125～134.9)	36	1294.08	54.7	3.2	49.5	55.0	59.3
140～ (135～)	23	1405.09	58.7	5.3	53.0	57.0	65.9
合計	146						

「女児」

(mm)

身長サイズ (cm)	人数	身長 平均値	平均値	標準偏差	パーセンタイル値		
					5%	50%	95%
～70 (～74.9)	2	639.50	31.5	4.9	28.4	31.5	34.7
80 (75～84.9)	3	814.33	33.7	1.5	32.2	34.0	34.9
90 (85～94.9)	7	891.29	37.3	2.4	34.3	38.0	40.0
100 (95～104.9)	20	1003.40	41.4	2.9	37.9	42.0	44.3
110 (105～114.9)	29	1105.72	46.0	3.3	41.4	46.0	50.6
120 (115～124.9)	38	1198.84	50.1	3.6	43.9	50.0	56.2
130 (125～134.9)	35	1288.49	53.7	2.8	49.7	55.0	57.0
140～ (135～)	29	1406.41	56.6	5.0	49.4	57.0	63.6
合計	163						

「男女計」

(mm)

身長サイズ (cm)	人数	身長 平均値	平均値	標準偏差	パーセンタイル値		
					5%	50%	95%
～70 (～74.9)	3	641.67	32.7	4.0	28.7	35.0	35.0
80 (75～84.9)	4	814.00	34.8	2.5	32.3	34.5	37.6
90 (85～94.9)	9	887.22	37.4	2.6	34.4	38.0	40.6
100 (95～104.9)	38	1000.03	41.2	2.8	36.0	41.5	45.0
110 (105～114.9)	52	1101.35	46.3	3.2	41.6	46.0	51.0
120 (115～124.9)	80	1201.13	50.5	3.3	45.0	50.0	55.1
130 (125～134.9)	71	1291.32	54.2	3.0	49.5	55.0	58.5
140～ (135～)	52	1405.83	57.5	5.2	49.6	57.0	65.0
合計	309						

(対身長)

項目： 26. 内果端高

■区分を変更した身長サイズ別統計値

「男児」

(mm)

身長サイズ (cm)	人数	身長 平均値	平均値	標準偏差	パーセンタイル値		
					5%	50%	95%
～65 (～69.9)	1	646.00	35.0	-	35.0	35.0	35.0
75 (70～79.9)	0	-	-	-	-	-	-
85 (80～89.9)	3	853.00	38.0	3.0	35.3	38.0	40.7
95 (90～99.9)	11	974.73	40.5	2.9	36.0	41.0	44.0
105 (100～109.9)	18	1053.67	43.6	2.7	38.9	45.0	46.5
115 (110～119.9)	32	1157.16	49.4	3.0	45.6	49.5	54.5
125 (120～129.9)	46	1252.61	53.0	3.3	46.5	53.5	57.0
135～ (130～)	35	1378.23	57.5	5.1	49.4	57.0	65.3
合計	146						

「女児」

(mm)

身長サイズ (cm)	人数	身長 平均値	平均値	標準偏差	パーセンタイル値		
					5%	50%	95%
～65 (～69.9)	2	639.50	31.5	4.9	28.4	31.5	34.7
75 (70～79.9)	1	780.00	34.0	-	34.0	34.0	34.0
85 (80～89.9)	8	873.75	36.6	2.9	32.7	37.0	40.0
95 (90～99.9)	10	968.50	40.3	3.1	35.5	41.5	43.6
105 (100～109.9)	23	1051.43	42.9	3.4	39.0	42.0	48.8
115 (110～119.9)	37	1157.54	48.2	2.8	43.8	48.0	52.2
125 (120～129.9)	44	1251.14	52.6	3.3	48.0	53.0	57.0
135～ (130～)	38	1387.84	56.2	4.5	49.9	57.0	63.2
合計	163						

「男女計」

(mm)

身長サイズ (cm)	人数	身長 平均値	平均値	標準偏差	パーセンタイル値		
					5%	50%	95%
～65 (～69.9)	3	641.67	32.7	4.0	28.7	35.0	35.0
75 (70～79.9)	1	780.00	34.0	-	34.0	34.0	34.0
85 (80～89.9)	11	868.09	37.0	2.8	33.0	38.0	40.5
95 (90～99.9)	21	971.76	40.4	2.9	36.0	41.0	44.0
105 (100～109.9)	41	1052.41	43.2	3.1	39.0	43.0	49.0
115 (110～119.9)	69	1157.36	48.8	2.9	44.0	49.0	53.0
125 (120～129.9)	90	1251.89	52.8	3.3	48.0	53.0	57.0
135～ (130～)	73	1383.23	56.8	4.8	49.6	57.0	64.4
合計	309						

(対年齢)

項目： 27. 第二指長

■満年齢別統計値

「男児」

(mm)

年齢 (歳)	人数	年齢 平均値	平均値	標準偏差	パーセンタイル値		
					5%	50%	95%
0～6か月 (0～0.49)	0	-	-	-	-	-	-
7～12か月 (0.5～0.99)	4	0.77	33.8	1.3	32.3	34.0	34.9
1歳 (1～1.99)	33	1.48	38.0	3.0	34.0	38.0	41.8
2歳 (2～2.99)	30	2.48	40.7	2.0	38.0	41.0	44.0
3歳 (3～3.99)	51	3.61	42.4	2.2	40.0	43.0	46.0
4歳 (4～4.99)	89	4.42	43.8	2.9	40.0	43.0	49.0
5歳 (5～5.99)	38	5.45	45.4	2.9	41.7	45.5	50.0
6歳 (6～6.99)	37	6.59	48.8	3.2	44.8	49.0	53.4
7歳 (7～7.99)	24	7.45	50.4	2.7	47.0	50.0	54.9
8歳 (8～8.99)	17	8.66	53.1	3.6	48.0	52.0	58.4
9歳 (9～9.99)	22	9.47	53.7	3.5	49.1	54.0	58.0
10歳以上 (10～)	24	10.71	56.8	0.8	51.0	56.5	65.3
合計	369						

「女児」

(mm)

年齢 (歳)	人数	年齢 平均値	平均値	標準偏差	パーセンタイル値		
					5%	50%	95%
0～6か月 (0～0.49)	1	0.41	32.0	-	32.0	32.0	32.0
7～12か月 (0.5～0.99)	8	0.71	33.6	1.4	32.0	33.5	35.7
1歳 (1～1.99)	27	1.49	37.5	2.7	33.6	37.0	41.7
2歳 (2～2.99)	41	2.50	40.2	2.8	36.0	41.0	45.0
3歳 (3～3.99)	56	3.65	42.4	2.6	38.0	42.0	46.3
4歳 (4～4.99)	94	4.43	43.8	2.7	40.0	44.0	48.4
5歳 (5～5.99)	43	5.45	45.7	3.0	40.1	46.0	50.0
6歳 (6～6.99)	42	6.52	48.2	2.9	44.0	48.5	53.0
7歳 (7～7.99)	40	7.45	50.2	3.5	44.0	50.0	55.1
8歳 (8～8.99)	19	8.45	53.8	2.6	50.0	53.0	58.1
9歳 (9～9.99)	13	9.37	54.4	2.5	50.2	54.0	57.0
10歳以上 (10～)	27	10.95	58.3	0.7	53.3	58.0	62.0
合計	411						

「男女計」

(mm)

年齢 (歳)	人数	年齢 平均値	平均値	標準偏差	パーセンタイル値		
					5%	50%	95%
0～6か月 (0～0.49)	1	0.41	32.0	-	32.0	32.0	32.0
7～12か月 (0.5～0.99)	12	0.73	33.7	1.3	32.0	34.0	35.5
1歳 (1～1.99)	60	1.49	37.8	2.8	34.0	38.0	42.1
2歳 (2～2.99)	71	2.49	40.4	2.5	36.0	41.0	44.0
3歳 (3～3.99)	107	3.63	42.4	2.4	38.3	42.0	46.0
4歳 (4～4.99)	183	4.43	43.8	2.8	40.0	44.0	49.0
5歳 (5～5.99)	81	5.45	45.6	2.9	40.0	46.0	50.0
6歳 (6～6.99)	79	6.55	48.5	3.0	44.0	49.0	53.0
7歳 (7～7.99)	64	7.45	50.2	3.2	45.2	50.0	55.0
8歳 (8～8.99)	36	8.55	53.4	3.1	48.8	53.0	58.3
9歳 (9～9.99)	35	9.43	53.9	3.2	49.0	54.0	58.0
10歳以上 (10～)	51	10.83	57.6	3.6	51.5	57.0	62.5
合計	780						

(対年齢)

項目： 27. 第二指長

■四捨五入年齢別統計値

「男児」

(mm)

年齢 (歳)	人数	年齢 平均値	平均値	標準偏差	パーセンタイル値		
					5%	50%	95%
0歳 (~0.49)	0	-	-	-	-	-	-
1歳 (0.5~1.49)	19	1.10	36.1	2.7	32.9	35.0	41.0
2歳 (1.5~2.49)	32	1.93	39.4	2.5	36.0	39.0	43.5
3歳 (2.5~3.49)	32	3.01	41.4	2.1	38.6	41.0	45.0
4歳 (3.5~4.49)	95	4.09	43.1	2.5	39.7	43.0	48.0
5歳 (4.5~5.49)	50	4.94	44.8	2.7	40.0	45.0	49.0
6歳 (5.5~6.49)	32	5.97	47.3	3.5	43.0	47.0	52.5
7歳 (6.5~7.49)	37	7.00	49.6	3.1	44.8	50.0	55.0
8歳 (7.5~8.49)	13	7.90	50.1	2.6	46.6	50.0	53.4
9歳 (8.5~9.49)	24	9.01	53.6	4.0	48.2	53.0	59.7
10歳以上 (9.5~)	35	10.38	55.9	4.1	50.7	55.0	62.5
合計	369						

「女兒」

(mm)

年齢 (歳)	人数	年齢 平均値	平均値	標準偏差	パーセンタイル値		
					5%	50%	95%
0歳 (~0.49)	1	0.41	32.0	-	32.0	32.0	32.0
1歳 (0.5~1.49)	21	1.05	35.6	2.8	32.0	35.0	40.0
2歳 (1.5~2.49)	33	2.02	39.5	2.5	35.6	40.0	43.4
3歳 (2.5~3.49)	36	2.92	40.8	3.2	36.0	41.0	45.3
4歳 (3.5~4.49)	96	4.03	42.8	2.5	39.0	43.0	47.0
5歳 (4.5~5.49)	63	4.90	44.9	2.8	40.0	45.0	49.0
6歳 (5.5~6.49)	42	6.02	47.3	3.2	42.1	47.5	53.0
7歳 (6.5~7.49)	44	7.01	48.8	3.2	44.0	49.0	53.0
8歳 (7.5~8.49)	27	7.96	52.4	3.2	48.3	53.0	57.0
9歳 (8.5~9.49)	17	8.97	53.6	2.6	49.8	53.0	57.4
10歳以上 (9.5~)	31	10.80	58.0	2.8	53.5	57.0	62.0
合計	411						

「男女計」

(mm)

年齢 (歳)	人数	年齢 平均値	平均値	標準偏差	パーセンタイル値		
					5%	50%	95%
0歳 (~0.49)	1	0.41	32.0	-	32.0	32.0	32.0
1歳 (0.5~1.49)	40	1.07	35.8	2.7	32.0	35.0	41.0
2歳 (1.5~2.49)	65	1.97	39.4	2.5	36.0	39.0	43.8
3歳 (2.5~3.49)	68	2.96	41.1	2.8	36.0	41.0	45.0
4歳 (3.5~4.49)	191	4.06	43.0	2.5	39.0	43.0	47.0
5歳 (4.5~5.49)	113	4.92	44.9	2.7	40.0	45.0	49.0
6歳 (5.5~6.49)	74	6.00	47.3	3.3	42.7	47.0	53.0
7歳 (6.5~7.49)	81	7.00	49.2	3.1	44.0	50.0	54.0
8歳 (7.5~8.49)	40	7.94	51.7	3.2	47.0	52.0	57.0
9歳 (8.5~9.49)	41	8.99	53.6	3.5	49.0	53.0	59.0
10歳以上 (9.5~)	66	10.58	56.9	3.6	51.0	57.0	62.0
合計	780						

(対身長)

項目： 27. 第二指長

■身長サイズ別統計値

「男児」

(mm)

身長サイズ (cm)	人数	身長 平均値	平均値	標準偏差	パーセンタイル値		
					5%	50%	95%
～70 (～74.9)	14	706.43	35.1	2.2	32.7	34.5	39.4
80 (75～84.9)	26	803.08	38.6	2.0	36.0	38.5	41.0
90 (85～94.9)	46	903.83	41.3	2.0	38.3	41.0	44.8
100 (95～104.9)	101	1000.04	42.8	2.3	40.0	43.0	46.0
110 (105～114.9)	70	1092.93	46.5	2.5	43.0	46.0	50.0
120 (115～124.9)	52	1200.02	49.5	2.6	46.0	50.0	53.9
130 (125～134.9)	36	1294.08	53.8	2.9	49.8	54.0	58.5
140～ (135～)	23	1405.09	57.7	3.8	54.0	58.0	65.5
合計	368						

「女児」

(mm)

身長サイズ (cm)	人数	身長 平均値	平均値	標準偏差	パーセンタイル値		
					5%	50%	95%
～70 (～74.9)	13	689.77	35.8	2.6	32.6	36.0	39.4
80 (75～84.9)	26	800.42	38.3	2.4	35.0	38.0	42.0
90 (85～94.9)	56	899.77	40.9	2.7	36.0	41.0	45.0
100 (95～104.9)	115	1002.30	43.3	2.4	40.0	43.0	47.0
110 (105～114.9)	72	1096.28	46.4	2.3	42.0	46.0	50.0
120 (115～124.9)	55	1194.09	50.1	2.6	46.0	50.0	53.3
130 (125～134.9)	35	1288.49	53.9	2.6	49.0	54.0	57.3
140～ (135～)	29	1406.41	58.1	2.9	53.4	58.0	62.0
合計	401						

「男女計」

(mm)

身長サイズ (cm)	人数	身長 平均値	平均値	標準偏差	パーセンタイル値		
					5%	50%	95%
～70 (～74.9)	27	698.41	35.4	2.4	32.3	35.0	39.7
80 (75～84.9)	52	801.75	38.4	2.2	35.0	38.0	42.0
90 (85～94.9)	102	901.60	41.1	2.4	37.0	41.0	45.0
100 (95～104.9)	216	1001.24	43.1	2.4	40.0	43.0	47.0
110 (105～114.9)	142	1094.63	46.4	2.4	43.0	46.0	50.0
120 (115～124.9)	107	1196.97	49.8	2.6	46.0	50.0	53.7
130 (125～134.9)	71	1291.32	53.8	2.7	49.0	54.0	58.0
140～ (135～)	52	1405.83	57.9	3.3	53.6	58.0	62.5
合計	769						

(対身長)

項目： 27. 第二指長

■区分を変更した身長サイズ別統計値

「男児」

(mm)

身長サイズ (cm)	人数	身長 平均値	平均値	標準偏差	パーセンタイル値		
					5%	50%	95%
～65 (～69.9)	6	673.00	33.8	1.2	32.3	34.0	35.0
75 (70～79.9)	18	756.39	37.1	2.3	34.0	36.5	41.0
85 (80～89.9)	34	849.44	40.2	2.4	37.0	40.0	44.4
95 (90～99.9)	79	957.75	41.6	1.9	38.0	42.0	44.0
105 (100～109.9)	90	1044.23	44.6	2.2	41.0	45.0	48.0
115 (110～119.9)	58	1149.12	48.3	2.4	45.0	48.0	52.0
125 (120～129.9)	48	1252.00	51.8	2.8	47.4	52.0	56.0
135～ (130～)	35	1378.23	57.0	3.7	52.0	57.0	62.5
合計	368						

「女児」

(mm)

身長サイズ (cm)	人数	身長 平均値	平均値	標準偏差	パーセンタイル値		
					5%	50%	95%
～65 (～69.9)	7	658.57	33.9	1.3	32.3	34.0	35.7
75 (70～79.9)	21	764.90	37.8	2.1	35.0	38.0	40.0
85 (80～89.9)	41	864.46	40.0	2.8	36.0	41.0	45.0
95 (90～99.9)	80	960.53	42.3	2.2	39.0	42.0	46.1
105 (100～109.9)	103	1045.08	44.8	2.5	40.0	45.0	48.9
115 (110～119.9)	63	1152.98	48.3	2.7	44.0	49.0	52.9
125 (120～129.9)	48	1248.79	52.1	3.0	46.7	52.5	57.0
135～ (130～)	38	1387.84	57.5	3.0	52.0	57.0	62.0
合計	401						

「男女計」

(mm)

身長サイズ (cm)	人数	身長 平均値	平均値	標準偏差	パーセンタイル値		
					5%	50%	95%
～65 (～69.9)	13	665.23	33.8	1.2	32.0	34.0	35.4
75 (70～79.9)	39	760.97	37.5	2.2	34.0	37.0	41.0
85 (80～89.9)	75	857.65	40.1	2.6	36.0	40.0	45.0
95 (90～99.9)	159	959.14	41.9	2.1	38.9	42.0	45.1
105 (100～109.9)	193	1044.68	44.7	2.3	40.6	45.0	48.4
115 (110～119.9)	121	1151.13	48.3	2.5	44.0	48.0	52.0
125 (120～129.9)	96	1250.40	51.9	2.9	46.8	52.0	57.0
135～ (130～)	73	1383.23	57.2	3.3	52.0	57.0	62.0
合計	769						

(対年齢)

項目： 28. 手長

■満年齢別統計値

「男児」

(mm)

年齢 (歳)	人数	年齢 平均値	平均値	標準偏差	パーセンタイル値		
					5%	50%	95%
0～6か月 (0～0.49)	0	-	-	-	-	-	-
7～12か月 (0.5～0.99)	4	0.77	88.3	3.8	84.5	88.0	92.4
1歳 (1～1.99)	33	1.48	97.3	6.0	90.0	96.0	107.0
2歳 (2～2.99)	30	2.48	105.5	4.6	97.4	105.5	111.6
3歳 (3～3.99)	51	3.61	112.4	5.3	103.5	113.0	119.5
4歳 (4～4.99)	89	4.42	117.4	5.9	108.0	116.0	127.0
5歳 (5～5.99)	38	5.45	122.1	6.2	112.6	122.5	131.5
6歳 (6～6.99)	37	6.59	130.0	6.0	121.8	129.0	140.2
7歳 (7～7.99)	24	7.45	134.3	6.9	125.5	133.0	147.0
8歳 (8～8.99)	17	8.66	140.6	6.3	131.8	140.0	150.2
9歳 (9～9.99)	22	9.47	141.8	7.3	129.1	142.0	151.9
10歳以上 (10～)	24	10.71	151.0	0.8	135.6	150.0	169.6
合計	369						

「女児」

(mm)

年齢 (歳)	人数	年齢 平均値	平均値	標準偏差	パーセンタイル値		
					5%	50%	95%
0～6か月 (0～0.49)	1	0.41	82.0	-	82.0	82.0	82.0
7～12か月 (0.5～0.99)	8	0.71	84.4	2.6	81.4	84.0	88.0
1歳 (1～1.99)	27	1.49	95.6	5.1	89.3	95.0	102.7
2歳 (2～2.99)	41	2.50	103.5	4.1	97.0	104.0	109.0
3歳 (3～3.99)	57	3.65	110.3	5.3	101.0	111.0	119.0
4歳 (4～4.99)	94	4.43	114.8	5.7	107.0	114.0	124.0
5歳 (5～5.99)	43	5.45	121.0	6.2	111.1	121.0	130.9
6歳 (6～6.99)	42	6.52	127.5	5.8	117.1	127.5	136.0
7歳 (7～7.99)	40	7.45	133.6	7.0	121.8	133.5	143.1
8歳 (8～8.99)	19	8.45	140.7	6.0	133.6	140.0	150.0
9歳 (9～9.99)	13	9.37	143.7	6.0	136.2	143.0	152.6
10歳以上 (10～)	26	10.90	151.1	0.7	144.3	150.0	161.0
合計	411						

「男女計」

(mm)

年齢 (歳)	人数	年齢 平均値	平均値	標準偏差	パーセンタイル値		
					5%	50%	95%
0～6か月 (0～0.49)	1	0.41	82.0	-	82.0	82.0	82.0
7～12か月 (0.5～0.99)	12	0.73	85.7	3.4	81.6	84.5	90.8
1歳 (1～1.99)	60	1.49	96.5	5.6	90.0	96.0	107.0
2歳 (2～2.99)	71	2.49	104.3	4.4	97.0	104.0	111.0
3歳 (3～3.99)	108	3.63	111.3	5.4	102.4	111.0	119.0
4歳 (4～4.99)	183	4.43	116.1	5.9	107.1	116.0	126.0
5歳 (5～5.99)	81	5.45	121.5	6.2	111.0	122.0	131.0
6歳 (6～6.99)	79	6.55	128.7	6.0	117.9	129.0	140.0
7歳 (7～7.99)	64	7.45	133.9	6.9	123.3	133.0	145.9
8歳 (8～8.99)	36	8.55	140.7	6.0	131.8	140.0	150.0
9歳 (9～9.99)	35	9.43	142.5	6.8	130.4	142.0	152.9
10歳以上 (10～)	50	10.81	151.1	8.4	136.8	150.0	165.2
合計	780						

(対年齢)

項目： 28. 手長

■四捨五入年齢別統計値

「男児」

(mm)

年齢 (歳)	人数	年齢 平均値	平均値	標準偏差	パーセンタイル値		
					5%	50%	95%
0歳 (~0.49)	0	-	-	-	-	-	-
1歳 (0.5~1.49)	19	1.10	93.1	5.2	86.7	93.0	102.3
2歳 (1.5~2.49)	32	1.93	100.9	5.3	94.0	100.0	108.5
3歳 (2.5~3.49)	32	3.01	108.4	4.4	102.0	109.5	113.9
4歳 (3.5~4.49)	95	4.09	115.4	5.2	107.0	115.0	125.0
5歳 (4.5~5.49)	50	4.94	120.8	6.1	110.9	121.5	130.1
6歳 (5.5~6.49)	32	5.97	125.9	7.5	114.0	126.0	138.5
7歳 (6.5~7.49)	37	7.00	132.3	6.7	124.4	131.0	145.4
8歳 (7.5~8.49)	13	7.90	134.1	6.4	127.4	133.0	144.4
9歳 (8.5~9.49)	24	9.01	140.8	7.0	129.5	141.0	150.9
10歳以上 (9.5~)	35	10.38	148.7	9.9	135.0	147.0	167.9
合計	369						

「女兒」

(mm)

年齢 (歳)	人数	年齢 平均値	平均値	標準偏差	パーセンタイル値		
					5%	50%	95%
0歳 (~0.49)	1	0.41	82.0	-	82.0	82.0	82.0
1歳 (0.5~1.49)	21	1.05	90.0	5.9	82.0	91.0	99.0
2歳 (1.5~2.49)	33	2.02	100.5	5.0	91.0	101.0	107.4
3歳 (2.5~3.49)	37	2.93	106.0	5.2	97.8	105.0	113.2
4歳 (3.5~4.49)	96	4.03	112.0	5.0	103.8	111.5	120.0
5歳 (4.5~5.49)	63	4.90	118.1	5.4	109.0	119.0	126.0
6歳 (5.5~6.49)	42	6.02	125.1	6.9	116.0	125.0	136.0
7歳 (6.5~7.49)	44	7.01	130.6	6.3	120.3	130.5	141.9
8歳 (7.5~8.49)	27	7.96	137.5	7.1	125.9	140.0	147.0
9歳 (8.5~9.49)	17	8.97	141.4	6.3	133.6	140.0	151.0
10歳以上 (9.5~)	30	10.75	150.7	6.0	144.5	149.0	160.2
合計	411						

「男女計」

(mm)

年齢 (歳)	人数	年齢 平均値	平均値	標準偏差	パーセンタイル値		
					5%	50%	95%
0歳 (~0.49)	1	0.41	82.0	-	82.0	82.0	82.0
1歳 (0.5~1.49)	40	1.07	91.5	5.7	83.0	91.0	102.1
2歳 (1.5~2.49)	65	1.97	100.7	5.1	91.4	101.0	108.0
3歳 (2.5~3.49)	69	2.97	107.1	5.0	99.0	108.0	113.6
4歳 (3.5~4.49)	191	4.06	113.7	5.3	105.0	113.0	122.0
5歳 (4.5~5.49)	113	4.92	119.3	5.8	109.6	120.0	127.4
6歳 (5.5~6.49)	74	6.00	125.4	7.1	114.0	125.5	138.4
7歳 (6.5~7.49)	81	7.00	131.4	6.5	122.0	131.0	143.0
8歳 (7.5~8.49)	40	7.94	136.4	7.0	125.0	137.5	147.1
9歳 (8.5~9.49)	41	8.99	141.0	6.7	132.0	140.0	151.0
10歳以上 (9.5~)	65	10.55	149.6	8.3	135.2	149.0	162.8
合計	780						

(対身長)

項目： 28. 手長

■身長サイズ別統計値

「男児」

(mm)

身長サイズ (cm)	人数	身長 平均値	平均値	標準偏差	パーセンタイル値		
					5%	50%	95%
～70 (～74.9)	14	706.43	91.1	4.0	86.0	90.5	97.4
80 (75～84.9)	26	803.08	98.5	4.1	94.0	98.0	106.5
90 (85～94.9)	46	903.83	107.6	4.0	102.0	108.0	114.0
100 (95～104.9)	101	1000.04	115.0	4.3	108.0	115.0	122.0
110 (105～114.9)	70	1092.93	124.0	5.2	114.9	123.0	134.1
120 (115～124.9)	52	1200.02	132.3	5.0	125.0	132.0	141.5
130 (125～134.9)	36	1294.08	142.0	4.9	134.5	142.0	150.0
140～ (135～)	23	1405.09	153.7	8.4	143.1	152.0	169.7
合計	368						

「女児」

(mm)

身長サイズ (cm)	人数	身長 平均値	平均値	標準偏差	パーセンタイル値		
					5%	50%	95%
～70 (～74.9)	13	689.77	88.5	5.7	81.6	88.0	97.2
80 (75～84.9)	26	800.42	97.8	4.6	91.0	97.0	105.3
90 (85～94.9)	57	899.30	105.5	4.0	98.8	105.0	112.0
100 (95～104.9)	115	1002.30	113.6	4.2	107.0	113.0	120.0
110 (105～114.9)	72	1096.28	122.6	4.4	116.0	122.5	130.0
120 (115～124.9)	55	1194.09	132.2	4.4	125.7	132.0	140.0
130 (125～134.9)	35	1288.49	141.5	4.7	134.1	142.0	148.0
140～ (135～)	28	1400.89	151.9	5.1	145.0	151.0	160.6
合計	401						

「男女計」

(mm)

身長サイズ (cm)	人数	身長 平均値	平均値	標準偏差	パーセンタイル値		
					5%	50%	95%
～70 (～74.9)	27	698.41	89.9	5.0	82.6	90.0	98.1
80 (75～84.9)	52	801.75	98.2	4.3	91.0	98.0	106.0
90 (85～94.9)	103	901.32	106.4	4.2	100.0	106.0	113.0
100 (95～104.9)	216	1001.24	114.3	4.3	107.0	114.0	121.3
110 (105～114.9)	142	1094.63	123.3	4.8	116.0	123.0	131.0
120 (115～124.9)	107	1196.97	132.3	4.7	125.0	132.0	140.0
130 (125～134.9)	71	1291.32	141.8	4.8	134.0	142.0	148.5
140～ (135～)	51	1402.78	152.7	6.8	144.0	152.0	165.0
合計	769						

(対身長)

項目： 28. 手長

■区分を変更した身長サイズ別統計値

「男児」

(mm)

身長サイズ (cm)	人数	身長 平均値	平均値	標準偏差	パーセンタイル値		
					5%	50%	95%
～65 (～69.9)	6	673.00	89.0	3.2	84.8	89.5	92.5
75 (70～79.9)	18	756.39	94.9	4.1	89.6	94.5	102.0
85 (80～89.9)	34	849.44	103.1	5.2	95.7	102.5	111.7
95 (90～99.9)	79	957.75	111.2	4.0	104.0	111.0	117.0
105 (100～109.9)	90	1044.23	119.3	4.4	112.5	119.5	126.0
115 (110～119.9)	58	1149.12	128.9	4.5	122.0	129.0	135.2
125 (120～129.9)	48	1252.00	137.3	6.0	127.4	137.5	147.0
135～ (130～)	35	1378.23	150.8	8.2	141.4	149.0	167.9
合計	368						

「女児」

(mm)

身長サイズ (cm)	人数	身長 平均値	平均値	標準偏差	パーセンタイル値		
					5%	50%	95%
～65 (～69.9)	7	658.57	84.6	2.7	81.3	84.0	88.0
75 (70～79.9)	21	764.90	94.7	4.2	89.0	95.0	101.0
85 (80～89.9)	42	864.67	103.1	3.6	97.0	103.0	108.0
95 (90～99.9)	80	960.53	110.3	4.3	104.0	110.0	118.1
105 (100～109.9)	103	1045.08	117.7	4.9	110.0	118.0	125.8
115 (110～119.9)	63	1152.98	127.6	4.9	118.0	128.0	135.9
125 (120～129.9)	48	1248.79	138.0	4.8	130.0	139.5	145.7
135～ (130～)	37	1383.16	150.2	5.9	142.4	149.0	158.8
合計	401						

「男女計」

(mm)

身長サイズ (cm)	人数	身長 平均値	平均値	標準偏差	パーセンタイル値		
					5%	50%	95%
～65 (～69.9)	13	665.23	86.6	3.6	81.6	87.0	91.8
75 (70～79.9)	39	760.97	94.8	4.1	88.8	95.0	101.1
85 (80～89.9)	76	857.86	103.1	4.4	96.8	103.0	109.3
95 (90～99.9)	159	959.14	110.8	4.2	104.0	111.0	117.1
105 (100～109.9)	193	1044.68	118.4	4.7	111.0	119.0	126.0
115 (110～119.9)	121	1151.13	128.2	4.7	121.0	129.0	136.0
125 (120～129.9)	96	1250.40	137.6	5.4	129.0	138.5	147.0
135～ (130～)	72	1380.76	150.5	7.0	141.1	149.0	162.5
合計	769						

(対年齢)

項目： 29. 指尖・指節点距離

■満年齢別統計値

「男児」

(mm)

年齢 (歳)	人数	年齢 平均値	平均値	標準偏差	パーセンタイル値		
					5%	50%	95%
0～6か月 (0～0.49)	0	-	-	-	-	-	-
7～12か月 (0.5～0.99)	4	0.77	43.8	1.7	42.2	43.5	45.7
1歳 (1～1.99)	32	1.47	50.6	3.7	46.0	49.5	56.9
2歳 (2～2.99)	30	2.48	54.1	3.1	50.0	54.0	58.6
3歳 (3～3.99)	51	3.61	55.5	3.4	50.0	55.0	60.0
4歳 (4～4.99)	89	4.42	56.6	3.6	51.0	56.0	62.6
5歳 (5～5.99)	38	5.45	59.4	3.7	53.6	59.0	65.0
6歳 (6～6.99)	37	6.59	64.6	4.0	58.6	64.0	70.6
7歳 (7～7.99)	24	7.45	67.5	3.4	63.0	67.0	73.0
8歳 (8～8.99)	17	8.66	69.8	4.1	63.8	70.0	75.6
9歳 (9～9.99)	22	9.47	71.7	4.2	66.0	72.0	79.0
10歳以上 (10～)	24	10.71	76.0	0.8	68.2	75.0	86.9
合計	368						

「女児」

(mm)

年齢 (歳)	人数	年齢 平均値	平均値	標準偏差	パーセンタイル値		
					5%	50%	95%
0～6か月 (0～0.49)	1	0.41	44.0	-	44.0	44.0	44.0
7～12か月 (0.5～0.99)	9	0.71	45.3	2.5	41.8	45.0	48.6
1歳 (1～1.99)	27	1.49	50.2	3.4	45.0	51.0	54.7
2歳 (2～2.99)	41	2.50	52.9	3.4	47.0	53.0	57.0
3歳 (3～3.99)	57	3.65	54.7	3.3	49.8	55.0	59.2
4歳 (4～4.99)	94	4.43	56.2	3.1	51.0	56.0	61.4
5歳 (5～5.99)	43	5.45	59.4	4.1	52.0	60.0	64.9
6歳 (6～6.99)	42	6.52	63.1	3.4	58.1	63.5	68.0
7歳 (7～7.99)	40	7.45	67.1	4.2	61.0	67.0	74.0
8歳 (8～8.99)	19	8.45	71.1	3.8	65.9	70.0	77.1
9歳 (9～9.99)	13	9.37	71.2	2.0	68.6	71.0	74.4
10歳以上 (10～)	26	10.90	76.7	0.7	71.3	76.0	83.0
合計	412						

「男女計」

(mm)

年齢 (歳)	人数	年齢 平均値	平均値	標準偏差	パーセンタイル値		
					5%	50%	95%
0～6か月 (0～0.49)	1	0.41	44.0	-	44.0	44.0	44.0
7～12か月 (0.5～0.99)	13	0.73	44.8	2.3	41.6	45.0	48.4
1歳 (1～1.99)	59	1.48	50.4	3.6	45.0	50.0	56.0
2歳 (2～2.99)	71	2.49	53.4	3.3	47.5	53.0	58.5
3歳 (3～3.99)	108	3.63	55.1	3.4	49.4	55.0	60.0
4歳 (4～4.99)	183	4.43	56.4	3.3	51.0	56.0	62.0
5歳 (5～5.99)	81	5.45	59.4	3.9	52.0	60.0	65.0
6歳 (6～6.99)	79	6.55	63.8	3.7	58.0	64.0	70.0
7歳 (7～7.99)	64	7.45	67.3	3.9	61.2	67.0	73.9
8歳 (8～8.99)	36	8.55	70.5	4.0	64.8	70.0	77.3
9歳 (9～9.99)	35	9.43	71.5	3.5	66.0	71.0	78.3
10歳以上 (10～)	50	10.81	76.3	4.9	69.0	76.0	85.1
合計	780						

(対年齢)

項目： 29. 指尖・指節点距離

■四捨五入年齢別統計値

「男児」

(mm)

年齢 (歳)	人数	年齢 平均値	平均値	標準偏差	パーセンタイル値		
					5%	50%	95%
0歳 (~0.49)	0	-	-	-	-	-	-
1歳 (0.5~1.49)	19	1.10	47.8	3.4	42.9	47.0	54.1
2歳 (1.5~2.49)	31	1.93	52.4	3.3	48.0	52.0	58.0
3歳 (2.5~3.49)	32	3.01	54.4	3.2	49.6	54.0	58.5
4歳 (3.5~4.49)	95	4.09	56.1	3.4	51.0	56.0	62.0
5歳 (4.5~5.49)	50	4.94	58.4	3.4	53.0	59.0	63.6
6歳 (5.5~6.49)	32	5.97	62.0	4.7	56.0	62.5	68.9
7歳 (6.5~7.49)	37	7.00	66.0	4.1	59.0	66.0	73.0
8歳 (7.5~8.49)	13	7.90	67.0	3.0	63.0	67.0	71.8
9歳 (8.5~9.49)	24	9.01	70.9	4.3	65.0	71.0	78.0
10歳以上 (9.5~)	35	10.38	74.8	5.7	67.4	74.0	86.3
合計	368						

「女兒」

(mm)

年齢 (歳)	人数	年齢 平均値	平均値	標準偏差	パーセンタイル値		
					5%	50%	95%
0歳 (~0.49)	1	0.41	44.0	-	44.0	44.0	44.0
1歳 (0.5~1.49)	22	1.04	47.7	3.7	42.1	47.5	53.0
2歳 (1.5~2.49)	33	2.02	52.2	3.0	47.6	52.0	57.0
3歳 (2.5~3.49)	38	2.95	53.3	3.9	47.0	54.5	59.0
4歳 (3.5~4.49)	95	4.04	55.2	3.2	50.0	55.0	61.0
5歳 (4.5~5.49)	63	4.90	57.8	3.1	52.2	58.0	62.0
6歳 (5.5~6.49)	42	6.02	61.8	4.3	55.0	62.0	69.9
7歳 (6.5~7.49)	44	7.01	64.9	4.0	59.0	65.0	73.0
8歳 (7.5~8.49)	27	7.96	69.6	3.9	63.6	69.0	75.0
9歳 (8.5~9.49)	17	8.97	70.6	3.3	65.8	70.0	75.6
10歳以上 (9.5~)	30	10.75	76.1	3.8	71.0	75.5	83.0
合計	412						

「男女計」

(mm)

年齢 (歳)	人数	年齢 平均値	平均値	標準偏差	パーセンタイル値		
					5%	50%	95%
0歳 (~0.49)	1	0.41	44.0	-	44.0	44.0	44.0
1歳 (0.5~1.49)	41	1.06	47.7	3.5	42.0	47.0	53.0
2歳 (1.5~2.49)	64	1.98	52.3	3.1	48.0	52.0	57.0
3歳 (2.5~3.49)	70	2.97	53.8	3.6	47.0	54.0	59.0
4歳 (3.5~4.49)	190	4.06	55.7	3.3	50.0	56.0	61.6
5歳 (4.5~5.49)	113	4.92	58.1	3.2	52.6	58.0	63.0
6歳 (5.5~6.49)	74	6.00	61.9	4.4	55.0	62.0	70.0
7歳 (6.5~7.49)	81	7.00	65.4	4.1	59.0	66.0	73.0
8歳 (7.5~8.49)	40	7.94	68.8	3.8	63.0	68.5	75.0
9歳 (8.5~9.49)	41	8.99	70.8	3.9	65.0	70.0	78.0
10歳以上 (9.5~)	65	10.55	75.4	4.9	68.2	75.0	83.8
合計	780						

(対身長)

項目： 29. 指尖・指節点距離

■身長サイズ別統計値

「男児」

(mm)

身長サイズ (cm)	人数	身長 平均値	平均値	標準偏差	パーセンタイル値		
					5%	50%	95%
～70 (～74.9)	14	706.43	46.4	2.4	42.7	46.5	49.7
80 (75～84.9)	25	801.48	51.3	2.8	48.0	51.0	55.8
90 (85～94.9)	46	903.83	54.2	3.2	49.3	54.0	58.8
100 (95～104.9)	101	1000.04	55.8	3.1	51.0	56.0	60.0
110 (105～114.9)	70	1092.93	60.7	3.3	56.5	60.0	65.6
120 (115～124.9)	52	1200.02	66.2	3.4	62.0	66.0	72.5
130 (125～134.9)	36	1294.08	71.4	3.1	67.0	71.5	75.5
140～ (135～)	23	1405.09	77.0	5.8	70.0	78.0	86.9
合計	367						

「女児」

(mm)

身長サイズ (cm)	人数	身長 平均値	平均値	標準偏差	パーセンタイル値		
					5%	50%	95%
～70 (～74.9)	14	687.07	46.8	3.9	41.7	46.5	53.0
80 (75～84.9)	26	800.42	51.2	3.0	45.5	51.0	55.8
90 (85～94.9)	57	899.30	52.9	3.3	47.0	53.0	57.0
100 (95～104.9)	115	1002.30	55.9	3.0	51.0	56.0	61.0
110 (105～114.9)	72	1096.28	60.1	2.9	55.6	60.0	65.0
120 (115～124.9)	55	1194.09	65.8	2.8	61.0	66.0	70.0
130 (125～134.9)	35	1288.49	71.7	2.9	67.4	72.0	76.3
140～ (135～)	28	1400.89	76.5	3.6	71.4	75.5	83.0
合計	402						

「男女計」

(mm)

身長サイズ (cm)	人数	身長 平均値	平均値	標準偏差	パーセンタイル値		
					5%	50%	95%
～70 (～74.9)	28	696.75	46.6	3.2	42.0	46.5	52.7
80 (75～84.9)	51	800.94	51.3	2.9	46.5	51.0	56.0
90 (85～94.9)	103	901.32	53.5	3.3	47.1	54.0	58.0
100 (95～104.9)	216	1001.24	55.8	3.0	51.0	56.0	61.0
110 (105～114.9)	142	1094.63	60.4	3.1	56.0	60.0	65.0
120 (115～124.9)	107	1196.97	66.0	3.1	61.0	66.0	71.0
130 (125～134.9)	71	1291.32	71.5	3.0	67.0	72.0	76.5
140～ (135～)	51	1402.78	76.7	4.7	70.5	76.0	85.0
合計	769						

(対身長)

項目： 29. 指尖・指節点距離

■区分を変更した身長サイズ別統計値

「男児」

(mm)

身長サイズ (cm)	人数	身長 平均値	平均値	標準偏差	パーセンタイル値		
					5%	50%	95%
～65 (～69.9)	6	673.00	44.3	1.6	42.3	44.5	46.0
75 (70～79.9)	18	756.39	49.2	2.5	46.0	49.0	52.5
85 (80～89.9)	33	849.64	53.3	3.5	48.6	53.0	58.0
95 (90～99.9)	79	957.75	54.3	2.9	49.9	54.0	59.1
105 (100～109.9)	90	1044.23	58.1	2.7	53.0	58.0	62.6
115 (110～119.9)	58	1149.12	63.9	3.5	57.9	64.0	70.0
125 (120～129.9)	48	1252.00	69.0	3.6	63.4	68.0	75.0
135～ (130～)	35	1378.23	75.5	5.4	67.7	73.0	86.3
合計	367						

「女児」

(mm)

身長サイズ (cm)	人数	身長 平均値	平均値	標準偏差	パーセンタイル値		
					5%	50%	95%
～65 (～69.9)	8	657.75	45.0	2.4	41.7	45.0	48.3
75 (70～79.9)	21	764.90	50.0	3.6	45.0	50.0	54.0
85 (80～89.9)	42	864.67	52.3	3.0	47.0	52.5	57.0
95 (90～99.9)	80	960.53	54.5	3.0	50.0	55.0	59.0
105 (100～109.9)	103	1045.08	57.8	3.0	53.0	58.0	62.0
115 (110～119.9)	63	1152.98	63.4	3.3	58.0	64.0	68.9
125 (120～129.9)	48	1248.79	69.1	3.5	63.4	69.5	74.7
135～ (130～)	37	1383.16	75.7	3.7	71.0	75.0	83.0
合計	402						

「男女計」

(mm)

身長サイズ (cm)	人数	身長 平均値	平均値	標準偏差	パーセンタイル値		
					5%	50%	95%
～65 (～69.9)	14	664.29	44.7	2.1	41.7	45.0	47.7
75 (70～79.9)	39	760.97	49.7	3.1	45.0	49.0	54.1
85 (80～89.9)	75	858.05	52.8	3.2	47.0	53.0	57.3
95 (90～99.9)	159	959.14	54.4	2.9	50.0	54.0	59.0
105 (100～109.9)	193	1044.68	57.9	2.9	53.0	58.0	62.0
115 (110～119.9)	121	1151.13	63.6	3.4	58.0	64.0	70.0
125 (120～129.9)	96	1250.40	69.1	3.5	63.0	69.0	75.0
135～ (130～)	72	1380.76	75.6	4.6	69.1	75.0	83.5
合計	769						

(対年齢)

項目： 30. 茎状突起間幅

■満年齢別統計値

「男児」

(mm)

年齢 (歳)	人数	年齢 平均値	平均値	標準偏差	パーセンタイル値		
					5%	50%	95%
0～6か月 (0～0.49)	0	-	-	-	-	-	-
7～12か月 (0.5～0.99)	4	0.77	34.0	2.4	31.3	34.5	36.0
1歳 (1～1.99)	33	1.48	33.8	2.5	30.6	34.0	38.0
2歳 (2～2.99)	30	2.48	35.6	2.5	31.5	36.0	38.6
3歳 (3～3.99)	51	3.61	37.1	2.5	33.5	37.0	41.0
4歳 (4～4.99)	89	4.42	38.1	2.1	35.0	38.0	42.0
5歳 (5～5.99)	37	5.45	39.6	2.2	36.6	40.0	43.2
6歳 (6～6.99)	37	6.59	41.5	2.0	38.8	41.0	44.2
7歳 (7～7.99)	24	7.45	42.0	2.7	38.0	43.0	46.0
8歳 (8～8.99)	17	8.66	43.9	2.0	40.8	44.0	46.4
9歳 (9～9.99)	22	9.47	45.4	2.8	42.0	45.0	50.0
10歳以上 (10～)	24	10.71	47.3	0.8	43.0	47.0	53.0
合計	368						

「女児」

(mm)

年齢 (歳)	人数	年齢 平均値	平均値	標準偏差	パーセンタイル値		
					5%	50%	95%
0～6か月 (0～0.49)	1	0.41	30.0	-	30.0	30.0	30.0
7～12か月 (0.5～0.99)	8	0.71	31.1	1.5	29.1	31.0	32.7
1歳 (1～1.99)	27	1.49	32.7	2.3	30.0	32.0	36.0
2歳 (2～2.99)	41	2.50	34.0	1.6	32.0	34.0	36.0
3歳 (3～3.99)	57	3.65	35.9	2.1	33.0	36.0	40.0
4歳 (4～4.99)	94	4.43	37.1	2.2	34.7	37.0	41.0
5歳 (5～5.99)	43	5.45	38.6	2.2	36.0	38.0	42.0
6歳 (6～6.99)	42	6.52	40.0	2.6	36.0	40.0	44.0
7歳 (7～7.99)	40	7.45	42.1	2.0	39.0	42.0	45.0
8歳 (8～8.99)	19	8.45	43.1	2.3	39.9	43.0	47.1
9歳 (9～9.99)	13	9.37	43.7	3.0	41.0	43.0	48.4
10歳以上 (10～)	27	10.95	46.5	0.7	43.0	46.0	51.0
合計	412						

「男女計」

(mm)

年齢 (歳)	人数	年齢 平均値	平均値	標準偏差	パーセンタイル値		
					5%	50%	95%
0～6か月 (0～0.49)	1	0.41	30.0	-	30.0	30.0	30.0
7～12か月 (0.5～0.99)	12	0.73	32.1	2.2	29.7	31.5	36.0
1歳 (1～1.99)	60	1.49	33.3	2.5	30.0	33.0	38.0
2歳 (2～2.99)	71	2.49	34.6	2.2	31.5	35.0	38.0
3歳 (3～3.99)	108	3.63	36.5	2.4	33.0	36.0	41.0
4歳 (4～4.99)	183	4.43	37.6	2.2	35.0	37.0	41.9
5歳 (5～5.99)	80	5.45	39.1	2.3	36.0	39.0	43.0
6歳 (6～6.99)	79	6.55	40.7	2.5	36.0	41.0	44.1
7歳 (7～7.99)	64	7.45	42.0	2.2	38.2	42.0	45.9
8歳 (8～8.99)	36	8.55	43.5	2.2	40.0	43.5	47.3
9歳 (9～9.99)	35	9.43	44.8	2.9	41.0	45.0	50.0
10歳以上 (10～)	51	10.83	46.9	3.0	43.0	46.0	52.5
合計	780						

(対年齢)

項目： 30. 茎状突起間幅

■四捨五入年齢別統計値

「男児」

(mm)

年齢 (歳)	人数	年齢 平均値	平均値	標準偏差	パーセンタイル値		
					5%	50%	95%
0歳 (~0.49)	0	-	-	-	-	-	-
1歳 (0.5~1.49)	19	1.10	33.5	2.3	30.9	33.0	36.2
2歳 (1.5~2.49)	32	1.93	34.3	2.5	30.6	34.0	38.0
3歳 (2.5~3.49)	32	3.01	36.5	2.2	33.0	36.5	40.0
4歳 (3.5~4.49)	95	4.09	37.6	2.0	34.7	37.0	41.0
5歳 (4.5~5.49)	50	4.94	39.4	2.3	35.5	39.5	43.6
6歳 (5.5~6.49)	31	5.98	40.5	2.5	37.0	41.0	44.0
7歳 (6.5~7.49)	37	7.00	41.7	2.3	38.8	42.0	46.0
8歳 (7.5~8.49)	13	7.90	42.3	2.6	38.0	43.0	45.4
9歳 (8.5~9.49)	24	9.01	44.5	2.4	41.2	45.0	48.0
10歳以上 (9.5~)	35	10.38	46.9	3.2	42.7	46.0	53.0
合計	368						

「女兒」

(mm)

年齢 (歳)	人数	年齢 平均値	平均値	標準偏差	パーセンタイル値		
					5%	50%	95%
0歳 (~0.49)	1	0.41	30.0	-	30.0	30.0	30.0
1歳 (0.5~1.49)	21	1.05	31.7	1.6	30.0	32.0	34.0
2歳 (1.5~2.49)	33	2.02	33.7	2.1	30.6	34.0	36.8
3歳 (2.5~3.49)	37	2.93	34.6	2.0	31.8	35.0	38.0
4歳 (3.5~4.49)	96	4.03	36.4	2.1	33.0	36.0	40.3
5歳 (4.5~5.49)	63	4.90	37.8	2.1	35.0	38.0	42.0
6歳 (5.5~6.49)	42	6.02	39.4	2.9	36.0	39.0	45.0
7歳 (6.5~7.49)	44	7.01	41.2	2.1	38.0	41.0	44.9
8歳 (7.5~8.49)	27	7.96	42.3	1.8	39.3	42.0	45.0
9歳 (8.5~9.49)	17	8.97	43.9	2.8	40.8	43.0	48.8
10歳以上 (9.5~)	31	10.80	46.1	2.6	41.5	46.0	51.0
合計	412						

「男女計」

(mm)

年齢 (歳)	人数	年齢 平均値	平均値	標準偏差	パーセンタイル値		
					5%	50%	95%
0歳 (~0.49)	1	0.41	30.0	-	30.0	30.0	30.0
1歳 (0.5~1.49)	40	1.07	32.6	2.1	30.0	32.0	36.0
2歳 (1.5~2.49)	65	1.97	34.0	2.4	30.2	34.0	38.0
3歳 (2.5~3.49)	69	2.97	35.5	2.3	32.4	36.0	39.0
4歳 (3.5~4.49)	191	4.06	37.0	2.1	34.0	37.0	41.0
5歳 (4.5~5.49)	113	4.92	38.5	2.4	35.0	38.0	42.0
6歳 (5.5~6.49)	73	6.00	39.9	2.8	36.0	40.0	44.4
7歳 (6.5~7.49)	81	7.00	41.4	2.2	38.0	41.0	45.0
8歳 (7.5~8.49)	40	7.94	42.3	2.1	39.0	42.0	45.1
9歳 (8.5~9.49)	41	8.99	44.2	2.6	41.0	44.0	48.0
10歳以上 (9.5~)	66	10.58	46.6	3.0	42.0	46.0	51.8
合計	780						

(対身長)

項目： 30. 茎状突起間幅

■身長サイズ別統計値

「男児」

(mm)

身長サイズ (cm)	人数	身長 平均値	平均値	標準偏差	パーセンタイル値		
					5%	50%	95%
～70 (～74.9)	14	706.43	33.1	2.1	30.7	33.0	36.0
80 (75～84.9)	26	803.08	33.9	2.5	30.3	34.0	37.8
90 (85～94.9)	46	903.83	36.0	2.2	32.3	36.0	39.0
100 (95～104.9)	101	1000.04	37.5	1.9	35.0	37.0	41.0
110 (105～114.9)	69	1092.74	40.2	1.8	37.0	40.0	43.0
120 (115～124.9)	52	1200.02	41.9	2.3	38.6	42.0	46.0
130 (125～134.9)	36	1294.08	44.6	1.6	42.8	45.0	48.0
140～ (135～)	23	1405.09	48.6	2.6	45.0	48.0	53.0
合計	367						

「女児」

(mm)

身長サイズ (cm)	人数	身長 平均値	平均値	標準偏差	パーセンタイル値		
					5%	50%	95%
～70 (～74.9)	13	687.85	31.7	1.8	29.2	32.0	34.4
80 (75～84.9)	26	800.42	32.6	1.7	30.0	33.0	35.0
90 (85～94.9)	57	899.30	34.8	1.8	32.0	35.0	38.0
100 (95～104.9)	115	1002.30	36.7	2.1	34.0	36.0	40.3
110 (105～114.9)	72	1096.28	39.0	1.8	36.0	39.0	42.0
120 (115～124.9)	55	1194.09	41.4	1.9	38.0	41.0	45.0
130 (125～134.9)	35	1288.49	43.5	1.7	41.0	43.0	46.3
140～ (135～)	29	1406.41	46.9	2.4	43.4	46.0	51.0
合計	402						

「男女計」

(mm)

身長サイズ (cm)	人数	身長 平均値	平均値	標準偏差	パーセンタイル値		
					5%	50%	95%
～70 (～74.9)	27	697.48	32.4	2.1	30.0	32.0	36.0
80 (75～84.9)	52	801.75	33.3	2.2	30.0	33.0	36.5
90 (85～94.9)	103	901.32	35.3	2.0	32.0	35.0	39.0
100 (95～104.9)	216	1001.24	37.1	2.0	34.0	37.0	41.0
110 (105～114.9)	141	1094.55	39.6	1.9	37.0	40.0	42.0
120 (115～124.9)	107	1196.97	41.6	2.1	38.0	42.0	45.0
130 (125～134.9)	71	1291.32	44.1	1.7	41.5	44.0	47.5
140～ (135～)	52	1405.83	47.7	2.6	44.0	47.0	52.5
合計	769						

(対身長)

項目： 30. 茎状突起間幅

■区分を変更した身長サイズ別統計値

「男児」

(mm)

身長サイズ (cm)	人数	身長 平均値	平均値	標準偏差	パーセンタイル値		
					5%	50%	95%
～65 (～69.9)	6	673.00	33.7	2.3	31.0	34.0	36.0
75 (70～79.9)	18	756.39	33.4	2.1	30.9	33.0	36.2
85 (80～89.9)	34	849.44	34.9	2.7	30.7	35.0	38.4
95 (90～99.9)	79	957.75	36.7	2.0	34.0	36.0	40.0
105 (100～109.9)	90	1044.23	38.8	1.9	36.0	39.0	41.6
115 (110～119.9)	57	1149.88	41.0	1.8	38.0	41.0	44.0
125 (120～129.9)	48	1252.00	43.5	1.8	40.4	43.5	46.0
135～ (130～)	35	1378.23	47.6	2.7	43.7	48.0	53.0
合計	367						

「女児」

(mm)

身長サイズ (cm)	人数	身長 平均値	平均値	標準偏差	パーセンタイル値		
					5%	50%	95%
～65 (～69.9)	7	655.00	31.1	1.6	28.9	31.0	32.7
75 (70～79.9)	21	764.90	32.1	1.8	30.0	32.0	35.0
85 (80～89.9)	42	864.67	34.0	1.8	32.0	34.0	37.0
95 (90～99.9)	80	960.53	35.8	1.7	33.0	36.0	39.0
105 (100～109.9)	103	1045.08	37.8	2.0	35.0	38.0	41.0
115 (110～119.9)	63	1152.98	40.2	2.1	37.0	40.0	43.0
125 (120～129.9)	48	1248.79	42.8	1.6	40.4	43.0	45.0
135～ (130～)	38	1387.84	46.1	2.7	41.9	46.0	51.0
合計	402						

「男女計」

(mm)

身長サイズ (cm)	人数	身長 平均値	平均値	標準偏差	パーセンタイル値		
					5%	50%	95%
～65 (～69.9)	13	663.31	32.3	2.3	29.8	32.0	36.0
75 (70～79.9)	39	760.97	32.7	2.0	30.0	32.0	36.0
85 (80～89.9)	76	857.86	34.4	2.3	31.0	34.0	38.0
95 (90～99.9)	159	959.14	36.2	1.9	33.0	36.0	40.0
105 (100～109.9)	193	1044.68	38.3	2.0	35.0	38.0	41.4
115 (110～119.9)	120	1151.51	40.6	2.0	37.0	41.0	43.1
125 (120～129.9)	96	1250.40	43.2	1.7	40.0	43.0	46.0
135～ (130～)	73	1383.23	46.8	2.8	43.0	46.0	52.0
合計	769						

(対年齢)

項目： 31. 手幅

■満年齢別統計値

「男児」

(mm)

年齢 (歳)	人数	年齢 平均値	平均値	標準偏差	パーセンタイル値		
					5%	50%	95%
0～6か月 (0～0.49)	0	-	-	-	-	-	-
7～12か月 (0.5～0.99)	4	0.77	44.3	2.2	41.6	45.0	45.9
1歳 (1～1.99)	33	1.48	47.4	2.9	43.6	47.0	51.6
2歳 (2～2.99)	30	2.48	50.0	2.7	45.0	50.5	54.1
3歳 (3～3.99)	51	3.61	52.3	2.7	48.5	52.0	57.0
4歳 (4～4.99)	89	4.42	54.0	2.8	49.4	54.0	59.0
5歳 (5～5.99)	38	5.45	56.2	2.7	51.0	56.5	60.2
6歳 (6～6.99)	37	6.59	59.6	2.9	54.8	60.0	65.2
7歳 (7～7.99)	24	7.45	61.3	3.8	55.2	61.5	67.0
8歳 (8～8.99)	17	8.66	64.5	2.9	61.0	64.0	69.2
9歳 (9～9.99)	22	9.47	66.6	4.5	61.1	67.0	72.0
10歳以上 (10～)	24	10.71	68.7	0.8	63.2	68.0	74.0
合計	369						

「女児」

(mm)

年齢 (歳)	人数	年齢 平均値	平均値	標準偏差	パーセンタイル値		
					5%	50%	95%
0～6か月 (0～0.49)	1	0.41	41.0	-	41.0	41.0	41.0
7～12か月 (0.5～0.99)	9	0.71	42.8	1.9	40.0	43.0	45.0
1歳 (1～1.99)	27	1.49	46.4	2.4	43.0	46.0	49.7
2歳 (2～2.99)	41	2.50	48.0	2.5	44.0	48.0	51.0
3歳 (3～3.99)	57	3.65	50.9	2.7	47.0	51.0	56.0
4歳 (4～4.99)	94	4.43	52.6	2.9	48.7	52.0	57.4
5歳 (5～5.99)	43	5.45	55.4	3.4	50.1	55.0	60.0
6歳 (6～6.99)	42	6.52	58.2	2.9	54.1	58.0	62.0
7歳 (7～7.99)	40	7.45	61.3	3.0	57.0	61.0	66.1
8歳 (8～8.99)	19	8.45	62.9	2.6	59.8	62.0	67.0
9歳 (9～9.99)	13	9.37	64.2	4.0	59.2	65.0	69.8
10歳以上 (10～)	27	10.95	68.2	0.7	63.3	68.0	73.7
合計	413						

「男女計」

(mm)

年齢 (歳)	人数	年齢 平均値	平均値	標準偏差	パーセンタイル値		
					5%	50%	95%
0～6か月 (0～0.49)	1	0.41	41.0	-	41.0	41.0	41.0
7～12か月 (0.5～0.99)	13	0.73	43.2	2.0	40.0	43.0	45.4
1歳 (1～1.99)	60	1.49	46.9	2.7	43.0	46.5	50.2
2歳 (2～2.99)	71	2.49	48.8	2.8	44.5	49.0	53.0
3歳 (3～3.99)	108	3.63	51.6	2.8	47.0	52.0	56.0
4歳 (4～4.99)	183	4.43	53.3	2.9	49.0	53.0	58.9
5歳 (5～5.99)	81	5.45	55.8	3.1	51.0	56.0	60.0
6歳 (6～6.99)	79	6.55	58.9	3.0	54.0	59.0	64.1
7歳 (7～7.99)	64	7.45	61.3	3.3	56.0	61.0	67.0
8歳 (8～8.99)	36	8.55	63.7	2.8	60.0	63.0	69.0
9歳 (9～9.99)	35	9.43	65.7	4.4	59.4	66.0	72.6
10歳以上 (10～)	51	10.83	68.4	3.5	63.0	68.0	74.0
合計	782						

(対年齢)

項目： 31. 手幅

■四捨五入年齢別統計値

「男児」

(mm)

年齢 (歳)	人数	年齢 平均値	平均値	標準偏差	パーセンタイル値		
					5%	50%	95%
0歳 (~0.49)	0	-	-	-	-	-	-
1歳 (0.5~1.49)	19	1.10	45.7	2.2	42.8	45.0	49.1
2歳 (1.5~2.49)	32	1.93	48.5	3.0	43.6	49.0	53.5
3歳 (2.5~3.49)	32	3.01	51.2	2.5	48.0	51.0	55.0
4歳 (3.5~4.49)	95	4.09	53.1	2.4	48.0	53.0	57.0
5歳 (4.5~5.49)	50	4.94	56.0	2.9	51.0	56.0	60.6
6歳 (5.5~6.49)	32	5.97	57.6	3.3	52.1	58.0	61.5
7歳 (6.5~7.49)	37	7.00	60.2	3.6	55.0	60.0	67.0
8歳 (7.5~8.49)	13	7.90	62.2	3.8	56.4	62.0	67.8
9歳 (8.5~9.49)	24	9.01	65.2	3.6	61.2	65.5	70.0
10歳以上 (9.5~)	35	10.38	68.3	4.0	63.0	68.0	74.3
合計	369						

「女兒」

(mm)

年齢 (歳)	人数	年齢 平均値	平均値	標準偏差	パーセンタイル値		
					5%	50%	95%
0歳 (~0.49)	1	0.41	41.0	-	41.0	41.0	41.0
1歳 (0.5~1.49)	22	1.04	44.6	2.6	40.1	44.5	49.0
2歳 (1.5~2.49)	33	2.02	47.2	2.6	43.6	47.0	51.8
3歳 (2.5~3.49)	37	2.93	49.1	2.5	45.0	49.0	53.2
4歳 (3.5~4.49)	96	4.03	51.7	2.6	47.0	52.0	56.0
5歳 (4.5~5.49)	63	4.90	54.0	3.1	49.0	54.0	58.9
6歳 (5.5~6.49)	42	6.02	57.0	3.7	51.1	57.0	63.0
7歳 (6.5~7.49)	44	7.01	59.9	3.0	55.2	60.0	65.0
8歳 (7.5~8.49)	27	7.96	62.1	2.5	58.3	62.0	66.0
9歳 (8.5~9.49)	17	8.97	63.7	3.8	59.6	63.0	68.4
10歳以上 (9.5~)	31	10.80	67.8	3.4	63.0	68.0	73.5
合計	413						

「男女計」

(mm)

年齢 (歳)	人数	年齢 平均値	平均値	標準偏差	パーセンタイル値		
					5%	50%	95%
0歳 (~0.49)	1	0.41	41.0	-	41.0	41.0	41.0
1歳 (0.5~1.49)	41	1.06	45.1	2.5	41.0	45.0	49.0
2歳 (1.5~2.49)	65	1.97	47.8	2.8	43.2	48.0	53.0
3歳 (2.5~3.49)	69	2.97	50.0	2.7	45.4	50.0	54.6
4歳 (3.5~4.49)	191	4.06	52.4	2.6	48.0	52.0	56.5
5歳 (4.5~5.49)	113	4.92	54.9	3.2	50.0	55.0	60.0
6歳 (5.5~6.49)	74	6.00	57.3	3.5	51.0	57.0	62.4
7歳 (6.5~7.49)	81	7.00	60.0	3.3	55.0	60.0	67.0
8歳 (7.5~8.49)	40	7.94	62.1	2.9	57.9	62.0	67.0
9歳 (8.5~9.49)	41	8.99	64.6	3.7	60.0	65.0	70.0
10歳以上 (9.5~)	66	10.58	68.0	3.7	63.0	68.0	74.0
合計	782						

(対身長)

項目： 31. 手幅

■身長サイズ別統計値

「男児」

(mm)

身長サイズ (cm)	人数	身長 平均値	平均値	標準偏差	パーセンタイル値		
					5%	50%	95%
～70 (～74.9)	14	706.43	44.9	1.7	42.3	45.0	47.4
80 (75～84.9)	26	803.08	47.8	2.6	43.5	48.0	50.0
90 (85～94.9)	46	903.83	50.6	2.2	47.3	51.0	55.0
100 (95～104.9)	101	1000.04	53.3	2.3	50.0	53.0	57.0
110 (105～114.9)	70	1092.93	56.8	2.6	53.0	57.0	61.0
120 (115～124.9)	52	1200.02	60.7	3.0	55.6	60.0	66.5
130 (125～134.9)	36	1294.08	65.3	2.4	62.0	65.0	69.3
140～ (135～)	23	1405.09	70.8	2.6	68.0	71.0	74.9
合計	368						

「女児」

(mm)

身長サイズ (cm)	人数	身長 平均値	平均値	標準偏差	パーセンタイル値		
					5%	50%	95%
～70 (～74.9)	14	687.07	44.0	2.6	40.0	43.5	47.4
80 (75～84.9)	26	800.42	46.2	1.9	43.0	46.0	48.0
90 (85～94.9)	57	899.30	49.1	2.3	45.0	49.0	52.2
100 (95～104.9)	115	1002.30	52.1	2.5	48.7	52.0	56.0
110 (105～114.9)	72	1096.28	56.3	2.7	52.0	56.0	61.0
120 (115～124.9)	55	1194.09	60.1	2.4	56.0	60.0	64.3
130 (125～134.9)	35	1288.49	63.7	2.6	59.4	64.0	67.0
140～ (135～)	29	1406.41	68.4	3.5	64.0	68.0	74.0
合計	403						

「男女計」

(mm)

身長サイズ (cm)	人数	身長 平均値	平均値	標準偏差	パーセンタイル値		
					5%	50%	95%
～70 (～74.9)	28	696.75	44.4	2.2	40.4	45.0	47.7
80 (75～84.9)	52	801.75	47.0	2.4	43.0	47.0	50.0
90 (85～94.9)	103	901.32	49.7	2.4	46.0	50.0	53.0
100 (95～104.9)	216	1001.24	52.7	2.5	49.0	53.0	57.0
110 (105～114.9)	142	1094.63	56.6	2.7	53.0	57.0	61.0
120 (115～124.9)	107	1196.97	60.4	2.7	56.0	60.0	65.7
130 (125～134.9)	71	1291.32	64.5	2.6	61.0	65.0	69.0
140～ (135～)	52	1405.83	69.5	3.3	64.6	69.0	74.5
合計	771						

(対身長)

項目： 31. 手幅

■区分を変更した身長サイズ別統計値

「男児」

(mm)

身長サイズ (cm)	人数	身長 平均値	平均値	標準偏差	パーセンタイル値		
					5%	50%	95%
～65 (～69.9)	6	673.00	44.2	1.7	41.8	44.5	45.8
75 (70～79.9)	18	756.39	46.9	2.2	43.9	47.0	50.0
85 (80～89.9)	34	849.44	48.8	2.9	44.3	49.0	53.4
95 (90～99.9)	79	957.75	51.9	2.2	48.0	52.0	55.0
105 (100～109.9)	90	1044.23	55.0	2.4	51.5	55.0	59.0
115 (110～119.9)	58	1149.12	58.6	2.1	55.0	59.0	62.0
125 (120～129.9)	48	1252.00	63.7	3.1	58.7	63.0	67.7
135～ (130～)	35	1378.23	69.0	3.6	63.4	69.0	74.3
合計	368						

「女児」

(mm)

身長サイズ (cm)	人数	身長 平均値	平均値	標準偏差	パーセンタイル値		
					5%	50%	95%
～65 (～69.9)	8	657.75	42.6	1.9	40.0	43.0	45.0
75 (70～79.9)	21	764.90	45.8	2.1	43.0	46.0	48.0
85 (80～89.9)	42	864.67	48.0	2.2	45.0	48.0	52.0
95 (90～99.9)	80	960.53	50.7	2.1	47.0	50.5	55.0
105 (100～109.9)	103	1045.08	54.1	2.8	50.0	54.0	59.0
115 (110～119.9)	63	1152.98	58.4	2.8	54.1	58.0	62.0
125 (120～129.9)	48	1248.79	62.4	2.6	58.4	62.0	66.7
135～ (130～)	38	1387.84	67.4	3.7	62.0	67.0	74.0
合計	403						

「男女計」

(mm)

身長サイズ (cm)	人数	身長 平均値	平均値	標準偏差	パーセンタイル値		
					5%	50%	95%
～65 (～69.9)	14	664.29	43.3	1.9	40.0	43.5	45.4
75 (70～79.9)	39	760.97	46.3	2.2	43.0	46.0	50.0
85 (80～89.9)	76	857.86	48.3	2.5	44.8	48.0	53.0
95 (90～99.9)	159	959.14	51.3	2.2	48.0	51.0	55.0
105 (100～109.9)	193	1044.68	54.5	2.7	51.0	54.0	59.0
115 (110～119.9)	121	1151.13	58.5	2.5	55.0	59.0	62.0
125 (120～129.9)	96	1250.40	63.0	2.9	58.0	63.0	67.0
135～ (130～)	73	1383.23	68.2	3.7	62.0	68.0	74.0
合計	771						

(対年齢)

項目： 32. 手首の厚さ

■満年齢別統計値

「男児」

(mm)

年齢 (歳)	人数	年齢 平均値	平均値	標準偏差	パーセンタイル値		
					5%	50%	95%
0～6か月 (0～0.49)	0	-	-	-	-	-	-
7～12か月 (0.5～0.99)	4	0.77	25.0	1.8	23.2	25.0	26.9
1歳 (1～1.99)	33	1.48	26.6	1.9	24.0	26.0	30.0
2歳 (2～2.99)	30	2.48	27.1	1.8	24.5	27.0	30.0
3歳 (3～3.99)	51	3.61	27.7	1.9	24.5	28.0	31.0
4歳 (4～4.99)	89	4.42	27.8	1.7	26.0	28.0	31.0
5歳 (5～5.99)	38	5.45	28.4	2.1	25.9	29.0	31.3
6歳 (6～6.99)	37	6.59	29.4	1.8	26.8	29.0	32.0
7歳 (7～7.99)	24	7.45	29.8	1.9	27.0	30.0	33.0
8歳 (8～8.99)	17	8.66	31.2	1.5	29.0	31.0	33.2
9歳 (9～9.99)	22	9.47	31.8	1.9	29.0	32.0	35.0
10歳以上 (10～)	24	10.71	33.6	0.8	30.0	33.0	37.9
合計	369						

「女児」

(mm)

年齢 (歳)	人数	年齢 平均値	平均値	標準偏差	パーセンタイル値		
					5%	50%	95%
0～6か月 (0～0.49)	1	0.41	24.0	-	24.0	24.0	24.0
7～12か月 (0.5～0.99)	8	0.72	25.5	1.1	24.0	26.0	26.7
1歳 (1～1.99)	27	1.49	25.8	1.8	23.3	26.0	28.0
2歳 (2～2.99)	41	2.50	25.9	2.0	23.0	26.0	29.0
3歳 (3～3.99)	57	3.65	27.0	2.0	24.8	27.0	30.0
4歳 (4～4.99)	94	4.43	27.4	2.0	24.0	27.0	31.0
5歳 (5～5.99)	43	5.45	27.8	1.6	25.0	28.0	30.0
6歳 (6～6.99)	42	6.52	28.8	2.1	25.1	29.0	32.0
7歳 (7～7.99)	40	7.45	30.1	1.8	27.0	30.0	33.1
8歳 (8～8.99)	19	8.45	30.3	2.2	28.0	30.0	33.4
9歳 (9～9.99)	13	9.37	31.4	2.4	28.0	32.0	34.4
10歳以上 (10～)	27	10.95	33.4	0.7	29.6	33.0	36.7
合計	412						

「男女計」

(mm)

年齢 (歳)	人数	年齢 平均値	平均値	標準偏差	パーセンタイル値		
					5%	50%	95%
0～6か月 (0～0.49)	1	0.41	24.0	-	24.0	24.0	24.0
7～12か月 (0.5～0.99)	12	0.73	25.3	1.3	23.6	26.0	27.0
1歳 (1～1.99)	60	1.49	26.3	1.9	24.0	26.0	29.1
2歳 (2～2.99)	71	2.49	26.4	2.0	23.5	26.0	29.5
3歳 (3～3.99)	108	3.63	27.3	2.0	24.4	27.0	30.7
4歳 (4～4.99)	183	4.43	27.6	1.9	25.0	28.0	31.0
5歳 (5～5.99)	81	5.45	28.1	1.9	25.0	28.0	30.0
6歳 (6～6.99)	79	6.55	29.0	2.0	25.9	29.0	32.0
7歳 (7～7.99)	64	7.45	29.9	1.8	27.0	30.0	33.0
8歳 (8～8.99)	36	8.55	30.7	1.9	28.0	31.0	33.3
9歳 (9～9.99)	35	9.43	31.7	2.0	28.7	32.0	35.0
10歳以上 (10～)	51	10.83	33.5	2.4	30.0	33.0	37.5
合計	781						

(対年齢)

項目： 32. 手首の厚さ

■四捨五入年齢別統計値

「男児」

(mm)

年齢 (歳)	人数	年齢 平均値	平均値	標準偏差	パーセンタイル値		
					5%	50%	95%
0歳 (~0.49)	0	-	-	-	-	-	-
1歳 (0.5~1.49)	19	1.10	26.2	1.9	23.9	26.0	30.0
2歳 (1.5~2.49)	32	1.93	26.7	1.9	24.0	27.0	29.5
3歳 (2.5~3.49)	32	3.01	27.6	1.7	25.0	28.0	30.5
4歳 (3.5~4.49)	95	4.09	27.7	1.8	25.0	28.0	30.3
5歳 (4.5~5.49)	50	4.94	28.2	1.7	25.5	28.0	31.0
6歳 (5.5~6.49)	32	5.97	28.8	2.4	25.0	29.0	32.5
7歳 (6.5~7.49)	37	7.00	29.6	1.8	27.0	30.0	32.2
8歳 (7.5~8.49)	13	7.90	30.1	1.9	27.6	30.0	33.0
9歳 (8.5~9.49)	24	9.01	31.3	1.7	29.0	31.0	34.0
10歳以上 (9.5~)	35	10.38	33.1	2.5	30.0	33.0	37.3
合計	369						

「女兒」

(mm)

年齢 (歳)	人数	年齢 平均値	平均値	標準偏差	パーセンタイル値		
					5%	50%	95%
0歳 (~0.49)	1	0.41	24.0	-	24.0	24.0	24.0
1歳 (0.5~1.49)	21	1.05	25.6	1.6	24.0	26.0	28.0
2歳 (1.5~2.49)	33	2.02	25.7	1.9	23.0	26.0	28.0
3歳 (2.5~3.49)	37	2.93	26.8	2.0	24.0	27.0	29.2
4歳 (3.5~4.49)	96	4.03	26.9	1.8	24.0	27.0	30.0
5歳 (4.5~5.49)	63	4.90	27.7	2.0	25.0	28.0	31.0
6歳 (5.5~6.49)	42	6.02	28.3	2.0	25.0	29.0	31.0
7歳 (6.5~7.49)	44	7.01	29.6	1.8	27.0	30.0	33.0
8歳 (7.5~8.49)	27	7.96	29.9	1.7	28.0	30.0	32.7
9歳 (8.5~9.49)	17	8.97	31.2	2.5	28.0	31.0	35.4
10歳以上 (9.5~)	31	10.80	33.4	2.0	30.0	33.0	36.5
合計	412						

「男女計」

(mm)

年齢 (歳)	人数	年齢 平均値	平均値	標準偏差	パーセンタイル値		
					5%	50%	95%
0歳 (~0.49)	1	0.41	24.0	-	24.0	24.0	24.0
1歳 (0.5~1.49)	40	1.07	25.9	1.8	24.0	26.0	29.1
2歳 (1.5~2.49)	65	1.97	26.2	1.9	23.2	26.0	28.8
3歳 (2.5~3.49)	69	2.97	27.1	1.9	24.0	27.0	30.0
4歳 (3.5~4.49)	191	4.06	27.3	1.8	24.5	27.0	30.0
5歳 (4.5~5.49)	113	4.92	27.9	1.9	25.0	28.0	31.0
6歳 (5.5~6.49)	74	6.00	28.5	2.2	25.0	29.0	32.0
7歳 (6.5~7.49)	81	7.00	29.6	1.8	27.0	30.0	33.0
8歳 (7.5~8.49)	40	7.94	29.9	1.7	28.0	30.0	33.0
9歳 (8.5~9.49)	41	8.99	31.3	2.0	29.0	31.0	35.0
10歳以上 (9.5~)	66	10.58	33.2	2.3	30.0	33.0	37.0
合計	781						

(対身長)

項目： 32. 手首の厚さ

■身長サイズ別統計値

「男児」

(mm)

身長サイズ (cm)	人数	身長 平均値	平均値	標準偏差	パーセンタイル値		
					5%	50%	95%
～70 (～74.9)	14	706.43	25.8	1.8	23.7	26.0	28.7
80 (75～84.9)	26	803.08	26.4	1.5	24.0	27.0	28.0
90 (85～94.9)	46	903.83	27.2	1.9	24.0	27.0	30.0
100 (95～104.9)	101	1000.04	27.7	1.7	25.0	27.0	31.0
110 (105～114.9)	70	1092.93	28.7	1.6	26.0	29.0	31.0
120 (115～124.9)	52	1200.02	29.8	1.6	27.0	30.0	32.0
130 (125～134.9)	36	1294.08	31.4	1.3	29.0	31.0	33.0
140～ (135～)	23	1405.09	34.4	2.2	31.1	35.0	37.9
合計	368						

「女児」

(mm)

身長サイズ (cm)	人数	身長 平均値	平均値	標準偏差	パーセンタイル値		
					5%	50%	95%
～70 (～74.9)	13	689.31	25.4	1.8	23.6	25.0	28.4
80 (75～84.9)	26	800.42	25.2	1.6	23.3	25.0	28.0
90 (85～94.9)	57	899.30	26.6	1.8	23.8	27.0	29.0
100 (95～104.9)	115	1002.30	26.9	1.9	24.0	27.0	30.0
110 (105～114.9)	72	1096.28	28.5	1.6	26.0	28.0	31.0
120 (115～124.9)	55	1194.09	29.3	1.6	26.7	29.0	31.0
130 (125～134.9)	35	1288.49	31.2	2.1	28.0	31.0	34.3
140～ (135～)	29	1406.41	33.6	2.0	31.0	33.0	36.6
合計	402						

「男女計」

(mm)

身長サイズ (cm)	人数	身長 平均値	平均値	標準偏差	パーセンタイル値		
					5%	50%	95%
～70 (～74.9)	27	698.19	25.6	1.8	23.3	26.0	28.7
80 (75～84.9)	52	801.75	25.8	1.6	24.0	26.0	28.0
90 (85～94.9)	103	901.32	26.9	1.9	24.0	27.0	29.9
100 (95～104.9)	216	1001.24	27.3	1.9	25.0	27.0	30.3
110 (105～114.9)	142	1094.63	28.6	1.6	26.0	29.0	31.0
120 (115～124.9)	107	1196.97	29.6	1.6	27.0	30.0	32.0
130 (125～134.9)	71	1291.32	31.3	1.7	29.0	31.0	34.0
140～ (135～)	52	1405.83	33.9	2.1	31.0	34.0	37.5
合計	770						

(対身長)

項目： 32. 手首の厚さ

■区分を変更した身長サイズ別統計値

「男児」

(mm)

身長サイズ (cm)	人数	身長 平均値	平均値	標準偏差	パーセンタイル値		
					5%	50%	95%
～65 (～69.9)	6	673.00	24.8	1.5	23.3	24.5	26.8
75 (70～79.9)	18	756.39	26.6	1.7	24.0	26.0	30.0
85 (80～89.9)	34	849.44	26.7	1.9	24.0	27.0	29.4
95 (90～99.9)	79	957.75	27.4	1.7	25.0	27.0	30.1
105 (100～109.9)	90	1044.23	28.0	1.7	25.0	28.0	30.6
115 (110～119.9)	58	1149.12	29.4	1.7	27.0	29.0	32.0
125 (120～129.9)	48	1252.00	30.6	1.4	28.0	31.0	33.0
135～ (130～)	35	1378.23	33.7	2.1	31.0	33.0	37.3
合計	368						

「女児」

(mm)

身長サイズ (cm)	人数	身長 平均値	平均値	標準偏差	パーセンタイル値		
					5%	50%	95%
～65 (～69.9)	7	657.71	25.4	1.1	24.0	26.0	26.7
75 (70～79.9)	21	764.90	25.1	1.9	23.0	24.0	28.0
85 (80～89.9)	42	864.67	26.2	1.8	24.0	26.0	29.0
95 (90～99.9)	80	960.53	26.6	1.8	23.0	27.0	30.0
105 (100～109.9)	103	1045.08	27.7	1.9	25.0	28.0	31.0
115 (110～119.9)	63	1152.98	28.9	1.6	26.1	29.0	31.0
125 (120～129.9)	48	1248.79	30.4	1.6	28.0	30.0	33.0
135～ (130～)	38	1387.84	33.2	2.2	29.0	33.0	37.0
合計	402						

「男女計」

(mm)

身長サイズ (cm)	人数	身長 平均値	平均値	標準偏差	パーセンタイル値		
					5%	50%	95%
～65 (～69.9)	13	664.77	25.2	1.3	23.6	25.0	27.0
75 (70～79.9)	39	760.97	25.8	1.9	23.0	26.0	29.1
85 (80～89.9)	76	857.86	26.4	1.8	24.0	26.0	29.0
95 (90～99.9)	159	959.14	27.0	1.8	24.0	27.0	30.0
105 (100～109.9)	193	1044.68	27.8	1.8	25.0	28.0	31.0
115 (110～119.9)	121	1151.13	29.1	1.6	27.0	29.0	32.0
125 (120～129.9)	96	1250.40	30.5	1.5	28.0	30.5	33.0
135～ (130～)	73	1383.23	33.4	2.2	30.0	33.0	37.0
合計	770						

(対年齢)

項目： 33. 手厚

■満年齢別統計値

「男児」

(mm)

年齢 (歳)	人数	年齢 平均値	平均値	標準偏差	パーセンタイル値		
					5%	50%	95%
0～6か月 (0～0.49)	0	-	-	-	-	-	-
7～12か月 (0.5～0.99)	4	0.77	15.0	1.2	14.0	15.0	16.0
1歳 (1～1.99)	33	1.48	17.1	1.4	15.0	17.0	19.0
2歳 (2～2.99)	30	2.48	18.0	1.4	16.0	18.0	20.0
3歳 (3～3.99)	51	3.61	17.8	1.8	15.0	18.0	20.0
4歳 (4～4.99)	89	4.42	16.9	1.5	14.4	17.0	19.0
5歳 (5～5.99)	38	5.45	17.7	1.8	15.9	17.0	21.0
6歳 (6～6.99)	37	6.59	18.9	1.8	15.8	19.0	22.0
7歳 (7～7.99)	24	7.45	18.8	2.2	15.2	18.5	22.0
8歳 (8～8.99)	17	8.66	18.6	1.6	16.8	19.0	21.2
9歳 (9～9.99)	22	9.47	20.5	2.1	17.1	20.5	24.0
10歳以上 (10～)	24	10.71	21.1	0.8	18.2	21.0	24.9
合計	369						

「女児」

(mm)

年齢 (歳)	人数	年齢 平均値	平均値	標準偏差	パーセンタイル値		
					5%	50%	95%
0～6か月 (0～0.49)	1	0.41	17.0	-	17.0	17.0	17.0
7～12か月 (0.5～0.99)	6	0.71	16.0	1.1	15.0	16.0	17.5
1歳 (1～1.99)	27	1.49	16.4	1.3	15.0	16.0	18.7
2歳 (2～2.99)	41	2.50	17.1	1.3	15.0	17.0	19.0
3歳 (3～3.99)	57	3.65	17.3	1.5	15.0	17.0	20.0
4歳 (4～4.99)	94	4.43	16.7	1.4	15.0	17.0	19.0
5歳 (5～5.99)	43	5.45	17.4	1.7	15.0	17.0	20.0
6歳 (6～6.99)	42	6.52	18.2	1.4	16.0	18.0	20.0
7歳 (7～7.99)	40	7.45	18.3	1.7	15.0	18.5	21.0
8歳 (8～8.99)	19	8.45	18.5	2.1	16.0	18.0	23.0
9歳 (9～9.99)	13	9.37	19.5	1.4	18.0	19.0	22.0
10歳以上 (10～)	27	10.95	21.5	0.7	18.0	22.0	25.0
合計	410						

「男女計」

(mm)

年齢 (歳)	人数	年齢 平均値	平均値	標準偏差	パーセンタイル値		
					5%	50%	95%
0～6か月 (0～0.49)	1	0.41	17.0	-	17.0	17.0	17.0
7～12か月 (0.5～0.99)	10	0.73	15.6	1.2	14.0	16.0	17.1
1歳 (1～1.99)	60	1.49	16.8	1.4	15.0	17.0	19.0
2歳 (2～2.99)	71	2.49	17.5	1.4	15.0	17.0	20.0
3歳 (3～3.99)	108	3.63	17.5	1.7	15.0	17.0	20.0
4歳 (4～4.99)	183	4.43	16.8	1.4	15.0	17.0	19.0
5歳 (5～5.99)	81	5.45	17.5	1.7	15.0	17.0	20.0
6歳 (6～6.99)	79	6.55	18.5	1.6	16.0	18.0	21.0
7歳 (7～7.99)	64	7.45	18.5	1.9	15.0	18.5	22.0
8歳 (8～8.99)	36	8.55	18.5	1.8	16.0	18.5	22.3
9歳 (9～9.99)	35	9.43	20.1	1.9	17.7	20.0	23.3
10歳以上 (10～)	51	10.83	21.3	2.4	18.0	21.0	25.0
合計	779						

(対年齢)

項目： 33. 手厚

■四捨五入年齢別統計値

「男児」

(mm)

年齢 (歳)	人数	年齢 平均値	平均値	標準偏差	パーセンタイル値		
					5%	50%	95%
0歳 (~0.49)	0	-	-	-	-	-	-
1歳 (0.5~1.49)	19	1.10	16.5	1.5	14.0	17.0	18.1
2歳 (1.5~2.49)	32	1.93	17.4	1.4	15.6	17.0	20.0
3歳 (2.5~3.49)	32	3.01	18.5	1.6	16.1	18.0	20.5
4歳 (3.5~4.49)	95	4.09	17.0	1.6	14.0	17.0	20.0
5歳 (4.5~5.49)	50	4.94	17.3	1.6	15.0	17.0	20.0
6歳 (5.5~6.49)	32	5.97	18.2	1.6	16.0	18.0	21.0
7歳 (6.5~7.49)	37	7.00	19.0	2.2	15.0	19.0	22.0
8歳 (7.5~8.49)	13	7.90	18.2	2.0	15.6	18.0	21.4
9歳 (8.5~9.49)	24	9.01	19.3	1.6	17.0	19.0	21.9
10歳以上 (9.5~)	35	10.38	21.1	2.4	17.7	21.0	25.0
合計	369						

「女兒」

(mm)

年齢 (歳)	人数	年齢 平均値	平均値	標準偏差	パーセンタイル値		
					5%	50%	95%
0歳 (~0.49)	1	0.41	17.0	-	17.0	17.0	17.0
1歳 (0.5~1.49)	19	1.09	16.2	1.2	15.0	16.0	18.2
2歳 (1.5~2.49)	33	2.02	16.7	1.2	15.0	17.0	18.4
3歳 (2.5~3.49)	37	2.93	17.7	1.6	15.0	18.0	20.0
4歳 (3.5~4.49)	96	4.03	16.7	1.4	15.0	17.0	19.0
5歳 (4.5~5.49)	63	4.90	17.1	1.4	15.0	17.0	19.0
6歳 (5.5~6.49)	42	6.02	17.9	1.6	16.0	18.0	20.0
7歳 (6.5~7.49)	44	7.01	18.2	1.7	15.2	18.0	20.0
8歳 (7.5~8.49)	27	7.96	18.6	1.8	16.0	19.0	22.4
9歳 (8.5~9.49)	17	8.97	18.9	1.5	16.8	19.0	21.2
10歳以上 (9.5~)	31	10.80	21.3	2.5	18.0	21.0	25.0
合計	410						

「男女計」

(mm)

年齢 (歳)	人数	年齢 平均値	平均値	標準偏差	パーセンタイル値		
					5%	50%	95%
0歳 (~0.49)	1	0.41	17.0	-	17.0	17.0	17.0
1歳 (0.5~1.49)	38	1.09	16.3	1.3	14.0	16.0	18.2
2歳 (1.5~2.49)	65	1.97	17.1	1.3	15.0	17.0	19.0
3歳 (2.5~3.49)	69	2.97	18.1	1.6	15.0	18.0	20.0
4歳 (3.5~4.49)	191	4.06	16.9	1.5	15.0	17.0	19.5
5歳 (4.5~5.49)	113	4.92	17.2	1.5	15.0	17.0	19.4
6歳 (5.5~6.49)	74	6.00	18.0	1.6	16.0	18.0	21.0
7歳 (6.5~7.49)	81	7.00	18.6	2.0	15.0	19.0	22.0
8歳 (7.5~8.49)	40	7.94	18.5	1.9	16.0	18.0	22.1
9歳 (8.5~9.49)	41	8.99	19.1	1.6	17.0	19.0	22.0
10歳以上 (9.5~)	66	10.58	21.2	2.4	18.0	21.0	25.0
合計	779						

(対身長)

項目： 33. 手厚

■身長サイズ別統計値

「男児」

(mm)

身長サイズ (cm)	人数	身長 平均値	平均値	標準偏差	パーセンタイル値		
					5%	50%	95%
～70 (～74.9)	14	706.43	16.0	1.3	14.0	16.0	17.4
80 (75～84.9)	26	803.08	17.3	1.3	15.3	17.0	19.0
90 (85～94.9)	46	903.83	18.0	1.3	16.0	18.0	20.0
100 (95～104.9)	101	1000.04	17.1	1.8	14.0	17.0	20.0
110 (105～114.9)	70	1092.93	17.8	1.6	15.5	18.0	21.0
120 (115～124.9)	52	1200.02	18.8	2.0	15.6	19.0	22.0
130 (125～134.9)	36	1294.08	19.5	1.7	17.0	19.5	22.0
140～ (135～)	23	1405.09	22.0	2.3	19.0	21.0	25.0
合計	368						

「女児」

(mm)

身長サイズ (cm)	人数	身長 平均値	平均値	標準偏差	パーセンタイル値		
					5%	50%	95%
～70 (～74.9)	11	696.00	15.9	0.7	15.0	16.0	17.0
80 (75～84.9)	26	800.42	16.4	1.3	15.0	16.0	18.0
90 (85～94.9)	57	899.30	17.4	1.6	15.0	17.0	20.0
100 (95～104.9)	115	1002.30	16.7	1.4	15.0	17.0	19.0
110 (105～114.9)	72	1096.28	17.6	1.5	15.6	17.0	20.0
120 (115～124.9)	55	1194.09	18.3	1.7	16.0	18.0	21.0
130 (125～134.9)	35	1288.49	19.1	1.4	17.0	19.0	21.3
140～ (135～)	29	1406.41	21.3	2.7	16.8	22.0	25.0
合計	400						

「男女計」

(mm)

身長サイズ (cm)	人数	身長 平均値	平均値	標準偏差	パーセンタイル値		
					5%	50%	95%
～70 (～74.9)	25	701.84	16.0	1.1	14.0	16.0	17.0
80 (75～84.9)	52	801.75	16.9	1.4	15.0	17.0	19.0
90 (85～94.9)	103	901.32	17.7	1.5	15.0	18.0	20.0
100 (95～104.9)	216	1001.24	16.9	1.6	14.8	17.0	20.0
110 (105～114.9)	142	1094.63	17.7	1.5	15.1	18.0	21.0
120 (115～124.9)	107	1196.97	18.6	1.8	16.0	19.0	22.0
130 (125～134.9)	71	1291.32	19.3	1.5	17.0	19.0	22.0
140～ (135～)	52	1405.83	21.6	2.5	18.0	21.5	25.0
合計	768						

(対身長)

項目： 33. 手厚

■区分を変更した身長サイズ別統計値

「男児」

(mm)

身長サイズ (cm)	人数	身長 平均値	平均値	標準偏差	パーセンタイル値		
					5%	50%	95%
～65 (～69.9)	6	673.00	14.8	1.0	14.0	14.5	16.0
75 (70～79.9)	18	756.39	17.1	1.0	15.9	17.0	18.2
85 (80～89.9)	34	849.44	17.6	1.5	15.0	17.0	20.0
95 (90～99.9)	79	957.75	17.4	1.8	14.0	18.0	20.0
105 (100～109.9)	90	1044.23	17.2	1.5	15.0	17.0	20.0
115 (110～119.9)	58	1149.12	18.4	1.8	15.0	18.0	21.2
125 (120～129.9)	48	1252.00	19.5	1.8	17.0	20.0	22.0
135～ (130～)	35	1378.23	20.9	2.6	17.0	21.0	25.0
合計	368						

「女児」

(mm)

身長サイズ (cm)	人数	身長 平均値	平均値	標準偏差	パーセンタイル値		
					5%	50%	95%
～65 (～69.9)	5	659.80	15.6	0.5	15.0	16.0	16.0
75 (70～79.9)	21	764.90	16.1	1.0	15.0	16.0	18.0
85 (80～89.9)	42	864.67	17.1	1.4	15.0	17.0	19.0
95 (90～99.9)	80	960.53	17.0	1.6	15.0	17.0	20.0
105 (100～109.9)	103	1045.08	17.0	1.4	15.0	17.0	19.0
115 (110～119.9)	63	1152.98	18.2	1.5	16.0	18.0	20.0
125 (120～129.9)	48	1248.79	18.8	1.8	16.0	19.0	22.0
135～ (130～)	38	1387.84	20.7	2.5	17.7	20.0	25.0
合計	400						

「男女計」

(mm)

身長サイズ (cm)	人数	身長 平均値	平均値	標準偏差	パーセンタイル値		
					5%	50%	95%
～65 (～69.9)	11	667.00	15.2	0.9	14.0	15.0	16.0
75 (70～79.9)	39	760.97	16.6	1.1	15.0	17.0	18.0
85 (80～89.9)	76	857.86	17.3	1.4	15.0	17.0	19.3
95 (90～99.9)	159	959.14	17.2	1.7	14.9	17.0	20.0
105 (100～109.9)	193	1044.68	17.1	1.5	15.0	17.0	20.0
115 (110～119.9)	121	1151.13	18.3	1.7	16.0	18.0	21.0
125 (120～129.9)	96	1250.40	19.2	1.8	16.8	19.0	22.0
135～ (130～)	73	1383.23	20.8	2.5	17.0	20.0	25.0
合計	768						

(対年齢)

項目： 34. 第1指爪基部厚

■満年齢別統計値

「男児」

(mm)

年齢 (歳)	人数	年齢 平均値	平均値	標準偏差	パーセンタイル値		
					5%	50%	95%
0～6か月 (0～0.49)	0	-	-	-	-	-	-
7～12か月 (0.5～0.99)	4	0.77	7.5	0.6	7.0	7.5	8.0
1歳 (1～1.99)	33	1.48	8.4	0.6	8.0	8.0	9.0
2歳 (2～2.99)	30	2.48	9.1	0.7	8.0	9.0	10.0
3歳 (3～3.99)	51	3.61	9.5	0.7	8.5	10.0	10.0
4歳 (4～4.99)	89	4.42	9.7	0.6	9.0	10.0	11.0
5歳 (5～5.99)	38	5.45	10.3	0.6	9.0	10.0	11.0
6歳 (6～6.99)	37	6.59	10.2	0.8	9.0	10.0	11.2
7歳 (7～7.99)	24	7.45	10.5	0.7	10.0	10.0	11.0
8歳 (8～8.99)	17	8.66	10.6	0.7	10.0	11.0	12.0
9歳 (9～9.99)	22	9.47	11.0	0.9	10.0	11.0	12.0
10歳以上 (10～)	24	10.71	11.2	0.8	10.0	11.0	12.0
合計	369						

「女児」

(mm)

年齢 (歳)	人数	年齢 平均値	平均値	標準偏差	パーセンタイル値		
					5%	50%	95%
0～6か月 (0～0.49)	1	0.41	8.0	-	8.0	8.0	8.0
7～12か月 (0.5～0.99)	5	0.73	7.4	0.5	7.0	7.0	8.0
1歳 (1～1.99)	25	1.51	8.2	0.6	7.0	8.0	9.0
2歳 (2～2.99)	41	2.50	8.6	0.6	8.0	9.0	9.0
3歳 (3～3.99)	57	3.65	9.2	0.7	8.0	9.0	10.0
4歳 (4～4.99)	93	4.43	9.5	0.6	9.0	9.0	10.0
5歳 (5～5.99)	43	5.45	9.8	0.8	9.0	10.0	11.0
6歳 (6～6.99)	42	6.52	9.9	0.6	9.0	10.0	11.0
7歳 (7～7.99)	40	7.45	10.1	0.7	9.0	10.0	11.0
8歳 (8～8.99)	18	8.48	10.3	1.0	9.0	10.0	12.0
9歳 (9～9.99)	13	9.37	10.3	0.9	9.0	10.0	11.4
10歳以上 (10～)	27	10.95	10.6	0.7	10.0	11.0	11.0
合計	405						

「男女計」

(mm)

年齢 (歳)	人数	年齢 平均値	平均値	標準偏差	パーセンタイル値		
					5%	50%	95%
0～6か月 (0～0.49)	1	0.41	8.0	-	8.0	8.0	8.0
7～12か月 (0.5～0.99)	9	0.74	7.4	0.5	7.0	7.0	8.0
1歳 (1～1.99)	58	1.49	8.3	0.6	7.0	8.0	9.0
2歳 (2～2.99)	71	2.49	8.8	0.7	8.0	9.0	10.0
3歳 (3～3.99)	108	3.63	9.3	0.7	8.0	9.0	10.0
4歳 (4～4.99)	182	4.43	9.6	0.6	9.0	10.0	10.0
5歳 (5～5.99)	81	5.45	10.1	0.8	9.0	10.0	11.0
6歳 (6～6.99)	79	6.55	10.1	0.7	9.0	10.0	11.0
7歳 (7～7.99)	64	7.45	10.2	0.7	9.0	10.0	11.0
8歳 (8～8.99)	35	8.57	10.5	0.9	9.0	10.0	12.0
9歳 (9～9.99)	35	9.43	10.7	1.0	9.0	11.0	12.0
10歳以上 (10～)	51	10.83	10.9	0.9	10.0	11.0	12.0
合計	774						

(対年齢)

項目： 34. 第1指爪基部厚

■四捨五入年齢別統計値

「男児」

(mm)

年齢 (歳)	人数	年齢 平均値	平均値	標準偏差	パーセンタイル値		
					5%	50%	95%
0歳 (~0.49)	0	-	-	-	-	-	-
1歳 (0.5~1.49)	19	1.10	8.2	0.8	7.0	8.0	9.1
2歳 (1.5~2.49)	32	1.93	8.7	0.6	8.0	9.0	10.0
3歳 (2.5~3.49)	32	3.01	9.3	0.7	8.0	9.0	10.0
4歳 (3.5~4.49)	95	4.09	9.6	0.6	9.0	10.0	10.0
5歳 (4.5~5.49)	50	4.94	10.0	0.7	9.0	10.0	11.0
6歳 (5.5~6.49)	32	5.97	10.4	0.8	9.0	10.0	11.5
7歳 (6.5~7.49)	37	7.00	10.2	0.6	9.0	10.0	11.0
8歳 (7.5~8.49)	13	7.90	10.5	0.7	9.6	11.0	11.0
9歳 (8.5~9.49)	24	9.01	10.8	0.8	10.0	11.0	12.0
10歳以上 (9.5~)	35	10.38	11.2	1.0	10.0	11.0	12.3
合計	369						

「女兒」

(mm)

年齢 (歳)	人数	年齢 平均値	平均値	標準偏差	パーセンタイル値		
					5%	50%	95%
0歳 (~0.49)	1	0.41	8.0	-	8.0	8.0	8.0
1歳 (0.5~1.49)	16	1.09	7.8	0.6	7.0	8.0	8.3
2歳 (1.5~2.49)	33	2.02	8.4	0.6	7.6	8.0	9.0
3歳 (2.5~3.49)	37	2.93	8.9	0.7	8.0	9.0	10.0
4歳 (3.5~4.49)	95	4.03	9.4	0.6	9.0	9.0	10.0
5歳 (4.5~5.49)	63	4.90	9.6	0.8	9.0	10.0	11.0
6歳 (5.5~6.49)	42	6.02	9.9	0.7	9.0	10.0	11.0
7歳 (6.5~7.49)	44	7.01	10.1	0.7	9.0	10.0	11.0
8歳 (7.5~8.49)	26	7.95	10.1	0.7	9.0	10.0	11.0
9歳 (8.5~9.49)	17	8.97	10.2	1.0	9.0	10.0	12.0
10歳以上 (9.5~)	31	10.80	10.6	0.8	10.0	11.0	11.5
合計	405						

「男女計」

(mm)

年齢 (歳)	人数	年齢 平均値	平均値	標準偏差	パーセンタイル値		
					5%	50%	95%
0歳 (~0.49)	1	0.41	8.0	-	8.0	8.0	8.0
1歳 (0.5~1.49)	35	1.09	8.0	0.7	7.0	8.0	9.0
2歳 (1.5~2.49)	65	1.97	8.5	0.6	8.0	9.0	9.0
3歳 (2.5~3.49)	69	2.97	9.1	0.7	8.0	9.0	10.0
4歳 (3.5~4.49)	190	4.06	9.5	0.6	9.0	9.0	10.0
5歳 (4.5~5.49)	113	4.92	9.8	0.7	9.0	10.0	11.0
6歳 (5.5~6.49)	74	6.00	10.1	0.8	9.0	10.0	11.0
7歳 (6.5~7.49)	81	7.00	10.1	0.7	9.0	10.0	11.0
8歳 (7.5~8.49)	39	7.94	10.2	0.7	9.0	10.0	11.0
9歳 (8.5~9.49)	41	8.99	10.5	0.9	9.0	11.0	12.0
10歳以上 (9.5~)	66	10.58	10.9	0.9	10.0	11.0	12.0
合計	774						

(対身長)

項目： 34. 第1指爪基部厚

■身長サイズ別統計値

「男児」

(mm)

身長サイズ (cm)	人数	身長 平均値	平均値	標準偏差	パーセンタイル値		
					5%	50%	95%
～70 (～74.9)	14	706.43	7.9	0.6	7.0	8.0	9.0
80 (75～84.9)	26	803.08	8.5	0.6	8.0	8.0	9.8
90 (85～94.9)	46	903.83	9.3	0.6	8.0	9.0	10.0
100 (95～104.9)	101	1000.04	9.6	0.6	9.0	10.0	10.0
110 (105～114.9)	70	1092.93	10.2	0.6	9.0	10.0	11.0
120 (115～124.9)	52	1200.02	10.4	0.8	9.0	10.0	12.0
130 (125～134.9)	36	1294.08	10.9	0.8	10.0	11.0	12.0
140～ (135～)	23	1405.09	11.1	1.0	10.0	11.0	12.9
合計	368						

「女児」

(mm)

身長サイズ (cm)	人数	身長 平均値	平均値	標準偏差	パーセンタイル値		
					5%	50%	95%
～70 (～74.9)	11	696.00	7.6	0.5	7.0	8.0	8.0
80 (75～84.9)	26	800.42	8.2	0.7	7.0	8.0	9.0
90 (85～94.9)	57	899.30	8.8	0.7	8.0	9.0	10.0
100 (95～104.9)	114	1002.23	9.4	0.6	9.0	9.0	10.0
110 (105～114.9)	72	1096.28	9.8	0.7	9.0	10.0	11.0
120 (115～124.9)	55	1194.09	10.1	0.6	9.0	10.0	11.0
130 (125～134.9)	34	1287.62	10.4	0.8	9.0	10.0	12.0
140～ (135～)	29	1406.41	10.7	0.8	10.0	11.0	11.6
合計	398						

「男女計」

(mm)

身長サイズ (cm)	人数	身長 平均値	平均値	標準偏差	パーセンタイル値		
					5%	50%	95%
～70 (～74.9)	25	701.84	7.8	0.6	7.0	8.0	8.8
80 (75～84.9)	52	801.75	8.4	0.7	7.6	8.0	9.0
90 (85～94.9)	103	901.32	9.0	0.7	8.0	9.0	10.0
100 (95～104.9)	215	1001.20	9.5	0.6	9.0	9.0	10.0
110 (105～114.9)	142	1094.63	10.0	0.7	9.0	10.0	11.0
120 (115～124.9)	107	1196.97	10.2	0.7	9.0	10.0	11.7
130 (125～134.9)	70	1290.94	10.6	0.8	9.5	11.0	12.0
140～ (135～)	52	1405.83	10.9	0.9	10.0	11.0	12.5
合計	766						

(対身長)

項目： 34. 第1指爪基部厚

■区分を変更した身長サイズ別統計値

「男児」

(mm)

身長サイズ (cm)	人数	身長 平均値	平均値	標準偏差	パーセンタイル値		
					5%	50%	95%
～65 (～69.9)	6	673.00	7.5	0.5	7.0	7.5	8.0
75 (70～79.9)	18	756.39	8.4	0.6	8.0	8.0	9.2
85 (80～89.9)	34	849.44	8.8	0.6	8.0	9.0	10.0
95 (90～99.9)	79	957.75	9.5	0.6	8.0	10.0	10.0
105 (100～109.9)	90	1044.23	9.9	0.6	9.0	10.0	11.0
115 (110～119.9)	58	1149.12	10.3	0.7	9.0	10.0	11.0
125 (120～129.9)	48	1252.00	10.7	0.9	9.4	11.0	12.0
135～ (130～)	35	1378.23	11.1	0.9	10.0	11.0	12.3
合計	368						

「女児」

(mm)

身長サイズ (cm)	人数	身長 平均値	平均値	標準偏差	パーセンタイル値		
					5%	50%	95%
～65 (～69.9)	5	659.80	7.4	0.5	7.0	7.0	8.0
75 (70～79.9)	21	764.90	8.1	0.7	7.0	8.0	9.0
85 (80～89.9)	42	864.67	8.5	0.6	8.0	9.0	9.0
95 (90～99.9)	80	960.53	9.3	0.6	8.0	9.0	10.0
105 (100～109.9)	102	1045.42	9.6	0.7	9.0	9.5	11.0
115 (110～119.9)	63	1152.98	9.9	0.7	9.0	10.0	11.0
125 (120～129.9)	48	1248.79	10.2	0.7	9.0	10.0	11.0
135～ (130～)	37	1389.73	10.6	0.8	10.0	11.0	12.0
合計	398						

「男女計」

(mm)

身長サイズ (cm)	人数	身長 平均値	平均値	標準偏差	パーセンタイル値		
					5%	50%	95%
～65 (～69.9)	11	667.00	7.5	0.5	7.0	7.0	8.0
75 (70～79.9)	39	760.97	8.3	0.6	7.0	8.0	9.0
85 (80～89.9)	76	857.86	8.7	0.6	8.0	9.0	10.0
95 (90～99.9)	159	959.14	9.4	0.6	8.0	9.0	10.0
105 (100～109.9)	192	1044.86	9.7	0.7	9.0	10.0	11.0
115 (110～119.9)	121	1151.13	10.1	0.7	9.0	10.0	11.0
125 (120～129.9)	96	1250.40	10.4	0.8	9.0	10.0	12.0
135～ (130～)	72	1384.14	10.8	0.9	10.0	11.0	12.0
合計	766						

(対年齢)

項目： 35. 第1指爪基部幅

■満年齢別統計値

「男児」

(mm)

年齢 (歳)	人数	年齢 平均値	平均値	標準偏差	パーセンタイル値		
					5%	50%	95%
0～6か月 (0～0.49)	0	-	-	-	-	-	-
7～12か月 (0.5～0.99)	4	0.77	10.5	1.0	10.0	10.0	11.7
1歳 (1～1.99)	33	1.48	11.2	1.1	10.0	11.0	13.0
2歳 (2～2.99)	30	2.48	12.1	1.0	11.0	12.0	13.0
3歳 (3～3.99)	51	3.61	12.7	1.0	11.0	13.0	14.0
4歳 (4～4.99)	89	4.42	13.1	0.9	12.0	13.0	14.0
5歳 (5～5.99)	38	5.45	13.9	0.7	13.0	14.0	15.0
6歳 (6～6.99)	37	6.59	14.2	0.8	13.0	14.0	15.0
7歳 (7～7.99)	24	7.45	14.7	0.8	13.2	15.0	16.0
8歳 (8～8.99)	17	8.66	15.5	0.8	14.0	16.0	16.2
9歳 (9～9.99)	22	9.47	15.7	1.1	14.0	16.0	17.0
10歳以上 (10～)	24	10.71	16.5	0.8	15.0	16.5	18.0
合計	369						

「女児」

(mm)

年齢 (歳)	人数	年齢 平均値	平均値	標準偏差	パーセンタイル値		
					5%	50%	95%
0～6か月 (0～0.49)	1	0.41	10.0	-	10.0	10.0	10.0
7～12か月 (0.5～0.99)	5	0.73	9.8	0.4	9.2	10.0	10.0
1歳 (1～1.99)	25	1.51	10.6	1.0	9.0	11.0	12.0
2歳 (2～2.99)	41	2.50	11.5	0.7	11.0	11.0	12.0
3歳 (3～3.99)	57	3.65	12.1	1.0	11.0	12.0	14.0
4歳 (4～4.99)	93	4.43	12.6	0.9	11.0	13.0	14.0
5歳 (5～5.99)	43	5.45	13.3	0.8	12.0	13.0	14.9
6歳 (6～6.99)	42	6.52	13.7	0.8	12.1	14.0	15.0
7歳 (7～7.99)	40	7.45	14.0	0.9	13.0	14.0	15.0
8歳 (8～8.99)	19	8.45	14.5	0.8	13.9	14.0	16.0
9歳 (9～9.99)	13	9.37	14.6	1.0	13.0	15.0	15.8
10歳以上 (10～)	27	10.95	15.2	0.7	14.0	15.0	16.7
合計	406						

「男女計」

(mm)

年齢 (歳)	人数	年齢 平均値	平均値	標準偏差	パーセンタイル値		
					5%	50%	95%
0～6か月 (0～0.49)	1	0.41	10.0	-	10.0	10.0	10.0
7～12か月 (0.5～0.99)	9	0.74	10.1	0.8	9.4	10.0	11.2
1歳 (1～1.99)	58	1.49	10.9	1.1	9.0	11.0	13.0
2歳 (2～2.99)	71	2.49	11.7	0.9	11.0	12.0	13.0
3歳 (3～3.99)	108	3.63	12.4	1.0	11.0	12.0	14.0
4歳 (4～4.99)	182	4.43	12.9	0.9	12.0	13.0	14.0
5歳 (5～5.99)	81	5.45	13.5	0.8	12.0	14.0	15.0
6歳 (6～6.99)	79	6.55	13.9	0.9	13.0	14.0	15.0
7歳 (7～7.99)	64	7.45	14.3	0.9	13.0	14.0	15.9
8歳 (8～8.99)	36	8.55	15.0	0.9	14.0	15.0	16.0
9歳 (9～9.99)	35	9.43	15.3	1.2	13.7	15.0	17.0
10歳以上 (10～)	51	10.83	15.8	1.2	14.0	16.0	18.0
合計	775						

(対年齢)

項目： 35. 第1指爪基部幅

■四捨五入年齢別統計値

「男児」

(mm)

年齢 (歳)	人数	年齢 平均値	平均値	標準偏差	パーセンタイル値		
					5%	50%	95%
0歳 (~0.49)	0	-	-	-	-	-	-
1歳 (0.5~1.49)	19	1.10	10.8	0.9	10.0	11.0	12.0
2歳 (1.5~2.49)	32	1.93	11.7	1.1	10.0	11.5	13.5
3歳 (2.5~3.49)	32	3.01	12.2	0.9	11.0	12.0	13.5
4歳 (3.5~4.49)	95	4.09	13.0	0.9	11.7	13.0	14.0
5歳 (4.5~5.49)	50	4.94	13.6	0.8	12.0	14.0	15.0
6歳 (5.5~6.49)	32	5.97	14.0	0.8	13.0	14.0	15.0
7歳 (6.5~7.49)	37	7.00	14.5	0.9	13.0	15.0	16.0
8歳 (7.5~8.49)	13	7.90	14.7	0.8	14.0	15.0	16.0
9歳 (8.5~9.49)	24	9.01	15.4	0.9	14.0	15.0	17.0
10歳以上 (9.5~)	35	10.38	16.3	1.1	15.0	16.0	18.0
合計	369						

「女兒」

(mm)

年齢 (歳)	人数	年齢 平均値	平均値	標準偏差	パーセンタイル値		
					5%	50%	95%
0歳 (~0.49)	1	0.41	10.0	-	10.0	10.0	10.0
1歳 (0.5~1.49)	16	1.09	10.1	0.9	9.0	10.0	11.3
2歳 (1.5~2.49)	33	2.02	11.3	0.9	9.6	11.0	12.0
3歳 (2.5~3.49)	37	2.93	11.6	0.8	10.8	12.0	13.0
4歳 (3.5~4.49)	95	4.03	12.4	0.9	11.0	12.0	14.0
5歳 (4.5~5.49)	63	4.90	12.9	0.9	12.0	13.0	14.0
6歳 (5.5~6.49)	42	6.02	13.5	0.8	12.1	14.0	15.0
7歳 (6.5~7.49)	44	7.01	13.8	0.9	12.0	14.0	15.0
8歳 (7.5~8.49)	27	7.96	14.4	0.7	13.3	14.0	15.0
9歳 (8.5~9.49)	17	8.97	14.3	0.8	13.0	14.0	15.2
10歳以上 (9.5~)	31	10.80	15.3	1.0	14.0	15.0	17.0
合計	406						

「男女計」

(mm)

年齢 (歳)	人数	年齢 平均値	平均値	標準偏差	パーセンタイル値		
					5%	50%	95%
0歳 (~0.49)	1	0.41	10.0	-	10.0	10.0	10.0
1歳 (0.5~1.49)	35	1.09	10.5	0.9	9.0	10.0	12.0
2歳 (1.5~2.49)	65	1.97	11.5	1.0	10.0	11.0	13.0
3歳 (2.5~3.49)	69	2.97	11.9	0.9	11.0	12.0	13.0
4歳 (3.5~4.49)	190	4.06	12.7	0.9	11.0	13.0	14.0
5歳 (4.5~5.49)	113	4.92	13.2	0.9	12.0	13.0	15.0
6歳 (5.5~6.49)	74	6.00	13.7	0.8	13.0	14.0	15.0
7歳 (6.5~7.49)	81	7.00	14.1	1.0	13.0	14.0	15.0
8歳 (7.5~8.49)	40	7.94	14.5	0.7	14.0	14.0	16.0
9歳 (8.5~9.49)	41	8.99	15.0	1.0	13.0	15.0	17.0
10歳以上 (9.5~)	66	10.58	15.8	1.1	14.0	16.0	18.0
合計	775						

(対身長)

項目： 35. 第1指爪基部幅

■身長サイズ別統計値

「男児」

(mm)

身長サイズ (cm)	人数	身長 平均値	平均値	標準偏差	パーセンタイル値		
					5%	50%	95%
～70 (～74.9)	14	706.43	10.6	0.9	10.0	10.0	12.0
80 (75～84.9)	26	803.08	11.3	0.9	10.0	11.0	13.0
90 (85～94.9)	46	903.83	12.3	0.9	11.0	12.0	14.0
100 (95～104.9)	101	1000.04	13.0	0.8	12.0	13.0	14.0
110 (105～114.9)	70	1092.93	13.9	0.7	13.0	14.0	15.0
120 (115～124.9)	52	1200.02	14.5	1.0	13.0	14.0	16.0
130 (125～134.9)	36	1294.08	15.6	0.8	14.0	16.0	17.0
140～ (135～)	23	1405.09	16.7	1.0	15.0	17.0	18.0
合計	368						

「女児」

(mm)

身長サイズ (cm)	人数	身長 平均値	平均値	標準偏差	パーセンタイル値		
					5%	50%	95%
～70 (～74.9)	11	696.00	10.0	0.6	9.0	10.0	11.0
80 (75～84.9)	26	800.42	11.0	1.0	9.0	11.0	12.0
90 (85～94.9)	57	899.30	11.7	0.9	10.8	12.0	13.0
100 (95～104.9)	114	1002.23	12.5	0.8	11.0	12.0	14.0
110 (105～114.9)	72	1096.28	13.4	0.8	12.0	13.0	15.0
120 (115～124.9)	55	1194.09	13.9	0.8	12.7	14.0	15.0
130 (125～134.9)	35	1288.49	14.6	0.7	13.7	15.0	15.3
140～ (135～)	29	1406.41	15.2	1.0	14.0	15.0	17.0
合計	399						

「男女計」

(mm)

身長サイズ (cm)	人数	身長 平均値	平均値	標準偏差	パーセンタイル値		
					5%	50%	95%
～70 (～74.9)	25	701.84	10.3	0.8	9.2	10.0	12.0
80 (75～84.9)	52	801.75	11.2	0.9	9.6	11.0	12.5
90 (85～94.9)	103	901.32	12.0	0.9	11.0	12.0	13.9
100 (95～104.9)	215	1001.20	12.7	0.9	11.0	13.0	14.0
110 (105～114.9)	142	1094.63	13.6	0.8	12.0	14.0	15.0
120 (115～124.9)	107	1196.97	14.2	0.9	13.0	14.0	15.7
130 (125～134.9)	71	1291.32	15.1	0.9	14.0	15.0	16.5
140～ (135～)	52	1405.83	15.9	1.2	14.0	16.0	18.0
合計	767						

(対身長)

項目： 35. 第1指爪基部幅

■区分を変更した身長サイズ別統計値

「男児」

(mm)

身長サイズ (cm)	人数	身長 平均値	平均値	標準偏差	パーセンタイル値		
					5%	50%	95%
～65 (～69.9)	6	673.00	10.3	0.8	10.0	10.0	11.5
75 (70～79.9)	18	756.39	11.1	0.9	10.0	11.0	12.2
85 (80～89.9)	34	849.44	11.8	1.0	10.0	12.0	13.0
95 (90～99.9)	79	957.75	12.7	1.0	11.0	13.0	14.0
105 (100～109.9)	90	1044.23	13.3	0.8	12.0	13.0	14.0
115 (110～119.9)	58	1149.12	14.2	0.8	13.0	14.0	15.0
125 (120～129.9)	48	1252.00	15.2	0.9	14.0	15.0	17.0
135～ (130～)	35	1378.23	16.3	1.1	14.7	16.0	18.0
合計	368						

「女児」

(mm)

身長サイズ (cm)	人数	身長 平均値	平均値	標準偏差	パーセンタイル値		
					5%	50%	95%
～65 (～69.9)	5	659.80	9.8	0.4	9.2	10.0	10.0
75 (70～79.9)	21	764.90	10.7	1.1	9.0	11.0	12.0
85 (80～89.9)	42	864.67	11.3	0.7	10.0	11.0	12.0
95 (90～99.9)	80	960.53	12.2	0.8	11.0	12.0	14.0
105 (100～109.9)	102	1045.42	12.9	0.9	12.0	13.0	14.0
115 (110～119.9)	63	1152.98	13.7	0.7	13.0	14.0	15.0
125 (120～129.9)	48	1248.79	14.3	0.8	13.0	14.0	15.0
135～ (130～)	38	1387.84	15.2	0.9	14.0	15.0	17.0
合計	399						

「男女計」

(mm)

身長サイズ (cm)	人数	身長 平均値	平均値	標準偏差	パーセンタイル値		
					5%	50%	95%
～65 (～69.9)	11	667.00	10.1	0.7	9.5	10.0	11.0
75 (70～79.9)	39	760.97	10.9	1.0	9.0	11.0	12.0
85 (80～89.9)	76	857.86	11.5	0.9	10.0	11.0	13.0
95 (90～99.9)	159	959.14	12.5	0.9	11.0	12.0	14.0
105 (100～109.9)	192	1044.86	13.1	0.9	12.0	13.0	14.0
115 (110～119.9)	121	1151.13	13.9	0.8	13.0	14.0	15.0
125 (120～129.9)	96	1250.40	14.8	1.0	13.0	15.0	16.0
135～ (130～)	73	1383.23	15.7	1.2	14.0	16.0	18.0
合計	767						

(対年齢)

項目： 36. 第1指爪基部長さ

■満年齢別統計値

「男児」

(mm)

年齢 (歳)	人数	年齢 平均値	平均値	標準偏差	パーセンタイル値		
					5%	50%	95%
0～6か月 (0～0.49)	0	-	-	-	-	-	-
7～12か月 (0.5～0.99)	9	0.93	6.6	0.5	6.0	7.0	7.0
1歳 (1～1.99)	28	1.56	7.6	0.8	6.4	8.0	9.0
2歳 (2～2.99)	30	2.48	8.5	1.0	7.0	9.0	9.6
3歳 (3～3.99)	51	3.61	8.8	1.0	7.0	9.0	10.0
4歳 (4～4.99)	89	4.42	9.3	1.0	8.0	9.0	11.0
5歳 (5～5.99)	38	5.45	9.5	1.2	7.0	10.0	11.0
6歳 (6～6.99)	37	6.59	9.7	1.2	8.0	10.0	12.0
7歳 (7～7.99)	24	7.45	9.8	1.2	8.2	10.0	11.9
8歳 (8～8.99)	17	8.66	10.3	0.8	9.6	10.0	11.2
9歳 (9～9.99)	22	9.47	10.5	1.0	10.0	10.0	12.0
10歳以上 (10～)	24	10.71	11.3	0.8	9.0	11.5	13.0
合計	369						

「女児」

(mm)

年齢 (歳)	人数	年齢 平均値	平均値	標準偏差	パーセンタイル値		
					5%	50%	95%
0～6か月 (0～0.49)	1	0.41	6.0	-	6.0	6.0	6.0
7～12か月 (0.5～0.99)	3	0.91	6.0	0.0	6.0	6.0	6.0
1歳 (1～1.99)	24	1.53	7.0	0.8	6.0	7.0	8.0
2歳 (2～2.99)	41	2.50	7.8	1.0	6.0	8.0	9.0
3歳 (3～3.99)	57	3.65	8.4	1.1	6.8	8.0	10.0
4歳 (4～4.99)	93	4.43	9.0	1.1	7.0	9.0	10.4
5歳 (5～5.99)	43	5.45	9.3	1.4	7.0	10.0	11.9
6歳 (6～6.99)	42	6.52	9.4	1.3	7.0	10.0	11.0
7歳 (7～7.99)	40	7.45	9.3	1.2	8.0	9.0	11.0
8歳 (8～8.99)	19	8.45	9.7	1.4	8.0	10.0	12.0
9歳 (9～9.99)	13	9.37	9.8	1.3	8.6	9.0	12.0
10歳以上 (10～)	27	10.95	10.8	0.7	10.0	10.0	12.7
合計	403						

「男女計」

(mm)

年齢 (歳)	人数	年齢 平均値	平均値	標準偏差	パーセンタイル値		
					5%	50%	95%
0～6か月 (0～0.49)	1	0.41	6.0	-	6.0	6.0	6.0
7～12か月 (0.5～0.99)	12	0.92	6.4	0.5	6.0	6.0	7.0
1歳 (1～1.99)	52	1.54	7.3	0.9	6.0	7.0	9.0
2歳 (2～2.99)	71	2.49	8.1	1.0	6.5	8.0	9.0
3歳 (3～3.99)	108	3.63	8.6	1.1	7.0	9.0	10.0
4歳 (4～4.99)	182	4.43	9.1	1.0	7.0	9.0	11.0
5歳 (5～5.99)	81	5.45	9.4	1.3	7.0	10.0	11.0
6歳 (6～6.99)	79	6.55	9.5	1.3	7.9	10.0	12.0
7歳 (7～7.99)	64	7.45	9.5	1.2	8.0	9.0	11.0
8歳 (8～8.99)	36	8.55	10.0	1.2	8.0	10.0	12.0
9歳 (9～9.99)	35	9.43	10.3	1.1	8.7	10.0	12.0
10歳以上 (10～)	51	10.83	11.1	1.3	9.0	11.0	13.0
合計	772						

(対年齢)

項目： 36. 第1指爪基部長さ

■四捨五入年齢別統計値

「男児」

(mm)

年齢 (歳)	人数	年齢 平均値	平均値	標準偏差	パーセンタイル値		
					5%	50%	95%
0歳 (~0.49)	0	-	-	-	-	-	-
1歳 (0.5~1.49)	19	1.10	6.9	0.8	6.0	7.0	8.1
2歳 (1.5~2.49)	32	1.93	8.0	0.9	6.6	8.0	9.0
3歳 (2.5~3.49)	32	3.01	8.5	0.8	7.0	9.0	10.0
4歳 (3.5~4.49)	95	4.09	9.1	1.0	7.0	9.0	10.3
5歳 (4.5~5.49)	50	4.94	9.6	1.0	8.0	10.0	11.0
6歳 (5.5~6.49)	32	5.97	9.8	1.4	7.0	10.0	12.0
7歳 (6.5~7.49)	37	7.00	9.6	1.2	8.0	10.0	11.2
8歳 (7.5~8.49)	13	7.90	9.8	0.8	9.0	10.0	11.0
9歳 (8.5~9.49)	24	9.01	10.2	0.9	8.3	10.0	11.9
10歳以上 (9.5~)	35	10.38	11.2	1.3	9.0	11.0	13.0
合計	369						

「女兒」

(mm)

年齢 (歳)	人数	年齢 平均値	平均値	標準偏差	パーセンタイル値		
					5%	50%	95%
0歳 (~0.49)	1	0.41	6.0	-	6.0	6.0	6.0
1歳 (0.5~1.49)	13	1.19	7.0	1.1	5.6	7.0	8.4
2歳 (1.5~2.49)	33	2.02	7.2	0.8	6.0	7.0	8.4
3歳 (2.5~3.49)	37	2.93	8.3	1.0	7.0	8.0	10.0
4歳 (3.5~4.49)	95	4.03	8.7	1.1	7.0	9.0	10.0
5歳 (4.5~5.49)	63	4.90	9.3	1.3	7.0	9.0	11.0
6歳 (5.5~6.49)	42	6.02	9.4	1.3	7.0	10.0	11.0
7歳 (6.5~7.49)	44	7.01	9.2	1.2	7.0	9.0	11.0
8歳 (7.5~8.49)	27	7.96	9.2	1.2	8.0	9.0	11.0
9歳 (8.5~9.49)	17	8.97	10.1	1.4	8.0	10.0	12.0
10歳以上 (9.5~)	31	10.80	10.7	1.1	9.0	10.0	12.5
合計	403						

「男女計」

(mm)

年齢 (歳)	人数	年齢 平均値	平均値	標準偏差	パーセンタイル値		
					5%	50%	95%
0歳 (~0.49)	1	0.41	6.0	-	6.0	6.0	6.0
1歳 (0.5~1.49)	32	1.13	7.0	0.9	6.0	7.0	8.5
2歳 (1.5~2.49)	65	1.97	7.6	1.0	6.0	7.0	9.0
3歳 (2.5~3.49)	69	2.97	8.4	0.9	7.0	9.0	10.0
4歳 (3.5~4.49)	190	4.06	8.9	1.1	7.0	9.0	10.0
5歳 (4.5~5.49)	113	4.92	9.4	1.2	7.0	10.0	11.0
6歳 (5.5~6.49)	74	6.00	9.6	1.4	7.0	10.0	12.0
7歳 (6.5~7.49)	81	7.00	9.3	1.2	8.0	9.0	11.0
8歳 (7.5~8.49)	40	7.94	9.4	1.1	8.0	9.0	11.0
9歳 (8.5~9.49)	41	8.99	10.1	1.1	8.0	10.0	12.0
10歳以上 (9.5~)	66	10.58	11.0	1.2	9.0	11.0	13.0
合計	772						

(対身長)

項目： 36. 第1指爪基部長さ

■身長サイズ別統計値

「男児」

(mm)

身長サイズ (cm)	人数	身長 平均値	平均値	標準偏差	パーセンタイル値		
					5%	50%	95%
～70 (～74.9)	14	706.43	6.9	0.7	6.0	7.0	8.0
80 (75～84.9)	26	803.08	7.7	0.9	6.3	8.0	9.0
90 (85～94.9)	46	903.83	8.6	0.8	7.0	9.0	10.0
100 (95～104.9)	101	1000.04	9.0	1.0	7.0	9.0	10.0
110 (105～114.9)	70	1092.93	9.8	1.1	8.0	10.0	12.0
120 (115～124.9)	52	1200.02	9.7	1.1	8.0	10.0	11.5
130 (125～134.9)	36	1294.08	10.5	1.1	9.0	10.0	12.0
140～ (135～)	23	1405.09	11.3	1.3	10.0	11.0	13.0
合計	368						

「女児」

(mm)

身長サイズ (cm)	人数	身長 平均値	平均値	標準偏差	パーセンタイル値		
					5%	50%	95%
～70 (～74.9)	8	716.63	6.9	1.0	6.0	7.0	8.3
80 (75～84.9)	26	800.42	7.0	0.8	6.0	7.0	8.0
90 (85～94.9)	57	899.30	8.1	1.0	6.8	8.0	10.0
100 (95～104.9)	114	1002.23	8.8	1.1	7.0	9.0	10.0
110 (105～114.9)	72	1096.28	9.2	1.2	7.0	9.0	11.0
120 (115～124.9)	55	1194.09	9.5	1.2	7.0	10.0	11.0
130 (125～134.9)	35	1288.49	9.9	1.2	8.0	10.0	12.0
140～ (135～)	29	1406.41	10.8	1.2	9.0	11.0	12.6
合計	396						

「男女計」

(mm)

身長サイズ (cm)	人数	身長 平均値	平均値	標準偏差	パーセンタイル値		
					5%	50%	95%
～70 (～74.9)	22	710.14	6.9	0.8	6.0	7.0	8.0
80 (75～84.9)	52	801.75	7.3	0.9	6.0	7.0	9.0
90 (85～94.9)	103	901.32	8.3	1.0	7.0	8.0	10.0
100 (95～104.9)	215	1001.20	8.9	1.1	7.0	9.0	10.0
110 (105～114.9)	142	1094.63	9.5	1.2	7.1	10.0	12.0
120 (115～124.9)	107	1196.97	9.6	1.1	8.0	10.0	11.0
130 (125～134.9)	71	1291.32	10.2	1.2	8.0	10.0	12.0
140～ (135～)	52	1405.83	11.0	1.3	9.6	11.0	13.0
合計	764						

(対身長)

項目： 36. 第1指爪基部長さ

■区分を変更した身長サイズ別統計値

「男児」

(mm)

身長サイズ (cm)	人数	身長 平均値	平均値	標準偏差	パーセンタイル値		
					5%	50%	95%
～65 (～69.9)	6	673.00	6.5	0.5	6.0	6.5	7.0
75 (70～79.9)	18	756.39	7.4	0.8	6.9	7.0	9.0
85 (80～89.9)	34	849.44	8.1	1.0	6.7	8.0	9.0
95 (90～99.9)	79	957.75	8.7	1.0	7.0	9.0	10.0
105 (100～109.9)	90	1044.23	9.4	1.0	7.5	9.5	11.0
115 (110～119.9)	58	1149.12	9.8	1.1	8.0	10.0	12.0
125 (120～129.9)	48	1252.00	10.1	1.1	8.0	10.0	12.0
135～ (130～)	35	1378.23	11.1	1.2	10.0	11.0	13.0
合計	368						

「女児」

(mm)

身長サイズ (cm)	人数	身長 平均値	平均値	標準偏差	パーセンタイル値		
					5%	50%	95%
～65 (～69.9)	2	688.00	6.0	0.0	6.0	6.0	6.0
75 (70～79.9)	21	764.90	6.9	0.9	6.0	7.0	8.0
85 (80～89.9)	42	864.67	7.6	0.9	6.1	7.5	9.0
95 (90～99.9)	80	960.53	8.7	1.1	7.0	9.0	10.0
105 (100～109.9)	102	1045.42	9.0	1.2	7.0	9.0	11.0
115 (110～119.9)	63	1152.98	9.3	1.2	7.0	10.0	11.0
125 (120～129.9)	48	1248.79	9.7	1.2	8.0	9.5	12.0
135～ (130～)	38	1387.84	10.6	1.2	9.0	10.0	12.2
合計	396						

「男女計」

(mm)

身長サイズ (cm)	人数	身長 平均値	平均値	標準偏差	パーセンタイル値		
					5%	50%	95%
～65 (～69.9)	8	676.75	6.4	0.5	6.0	6.0	7.0
75 (70～79.9)	39	760.97	7.2	0.9	6.0	7.0	9.0
85 (80～89.9)	76	857.86	7.8	1.0	6.0	8.0	9.0
95 (90～99.9)	159	959.14	8.7	1.0	7.0	9.0	10.0
105 (100～109.9)	192	1044.86	9.2	1.1	7.0	9.0	11.0
115 (110～119.9)	121	1151.13	9.5	1.2	8.0	10.0	12.0
125 (120～129.9)	96	1250.40	9.9	1.2	8.0	10.0	12.0
135～ (130～)	73	1383.23	10.9	1.2	9.0	11.0	13.0
合計	764						

(対年齢)

項目： 37. 第2指爪基部厚

■満年齢別統計値

「男児」

(mm)

年齢 (歳)	人数	年齢 平均値	平均値	標準偏差	パーセンタイル値		
					5%	50%	95%
0～6か月 (0～0.49)	0	-	-	-	-	-	-
7～12か月 (0.5～0.99)	3	0.69	6.7	0.6	6.1	7.0	7.0
1歳 (1～1.99)	32	1.47	7.2	0.5	6.6	7.0	8.0
2歳 (2～2.99)	30	2.48	7.6	0.6	7.0	7.5	8.6
3歳 (3～3.99)	51	3.61	7.9	0.4	7.0	8.0	8.0
4歳 (4～4.99)	89	4.42	8.1	0.5	7.0	8.0	9.0
5歳 (5～5.99)	37	5.44	8.4	0.5	8.0	8.0	9.0
6歳 (6～6.99)	37	6.59	8.6	0.6	8.0	9.0	9.2
7歳 (7～7.99)	24	7.45	8.8	0.4	8.0	9.0	9.0
8歳 (8～8.99)	17	8.66	8.8	0.5	8.0	9.0	9.2
9歳 (9～9.99)	22	9.47	9.1	0.6	8.1	9.0	10.0
10歳以上 (10～)	24	10.71	9.2	0.8	8.0	9.0	10.0
合計	366						

「女児」

(mm)

年齢 (歳)	人数	年齢 平均値	平均値	標準偏差	パーセンタイル値		
					5%	50%	95%
0～6か月 (0～0.49)	1	0.41	7.0	-	7.0	7.0	7.0
7～12か月 (0.5～0.99)	5	0.73	6.2	0.4	6.0	6.0	6.8
1歳 (1～1.99)	25	1.51	7.0	0.6	6.0	7.0	8.0
2歳 (2～2.99)	41	2.50	7.3	0.5	7.0	7.0	8.0
3歳 (3～3.99)	57	3.65	7.8	0.5	7.0	8.0	8.2
4歳 (4～4.99)	93	4.43	7.9	0.5	7.0	8.0	9.0
5歳 (5～5.99)	43	5.45	8.1	0.5	7.1	8.0	9.0
6歳 (6～6.99)	42	6.52	8.4	0.6	8.0	8.0	9.0
7歳 (7～7.99)	40	7.45	8.5	0.6	8.0	9.0	9.0
8歳 (8～8.99)	19	8.45	8.7	0.7	8.0	9.0	10.0
9歳 (9～9.99)	13	9.37	8.8	0.4	8.0	9.0	9.0
10歳以上 (10～)	27	10.95	9.2	0.7	9.0	9.0	10.0
合計	406						

「男女計」

(mm)

年齢 (歳)	人数	年齢 平均値	平均値	標準偏差	パーセンタイル値		
					5%	50%	95%
0～6か月 (0～0.49)	1	0.41	7.0	-	7.0	7.0	7.0
7～12か月 (0.5～0.99)	8	0.71	6.4	0.5	6.0	6.0	7.0
1歳 (1～1.99)	57	1.49	7.1	0.5	6.0	7.0	8.0
2歳 (2～2.99)	71	2.49	7.4	0.6	7.0	7.0	8.0
3歳 (3～3.99)	108	3.63	7.8	0.5	7.0	8.0	8.0
4歳 (4～4.99)	182	4.43	8.0	0.5	7.0	8.0	9.0
5歳 (5～5.99)	80	5.44	8.2	0.5	8.0	8.0	9.0
6歳 (6～6.99)	79	6.55	8.5	0.6	8.0	9.0	9.0
7歳 (7～7.99)	64	7.45	8.6	0.5	8.0	9.0	9.0
8歳 (8～8.99)	36	8.55	8.8	0.6	8.0	9.0	10.0
9歳 (9～9.99)	35	9.43	9.0	0.5	8.0	9.0	10.0
10歳以上 (10～)	51	10.83	9.2	0.6	8.0	9.0	10.0
合計	772						

(対年齢)

項目： 37. 第2指爪基部厚

■四捨五入年齢別統計値

「男児」

(mm)

年齢 (歳)	人数	年齢 平均値	平均値	標準偏差	パーセンタイル値		
					5%	50%	95%
0歳 (~0.49)	0	-	-	-	-	-	-
1歳 (0.5~1.49)	18	1.10	6.9	0.5	6.0	7.0	7.2
2歳 (1.5~2.49)	31	1.93	7.4	0.5	7.0	7.0	8.0
3歳 (2.5~3.49)	32	3.01	7.6	0.6	7.0	8.0	8.5
4歳 (3.5~4.49)	95	4.09	8.0	0.4	7.0	8.0	9.0
5歳 (4.5~5.49)	50	4.94	8.3	0.5	8.0	8.0	9.0
6歳 (5.5~6.49)	31	5.97	8.5	0.6	8.0	8.0	9.0
7歳 (6.5~7.49)	37	7.00	8.7	0.5	8.0	9.0	9.0
8歳 (7.5~8.49)	13	7.90	8.6	0.5	8.0	9.0	9.0
9歳 (8.5~9.49)	24	9.01	9.0	0.5	8.0	9.0	9.9
10歳以上 (9.5~)	35	10.38	9.3	0.7	8.0	9.0	10.0
合計	366						

「女兒」

(mm)

年齢 (歳)	人数	年齢 平均値	平均値	標準偏差	パーセンタイル値		
					5%	50%	95%
0歳 (~0.49)	1	0.41	7.0	-	7.0	7.0	7.0
1歳 (0.5~1.49)	16	1.09	6.6	0.5	6.0	7.0	7.0
2歳 (1.5~2.49)	33	2.02	7.2	0.6	6.0	7.0	8.0
3歳 (2.5~3.49)	37	2.93	7.5	0.6	7.0	7.0	8.0
4歳 (3.5~4.49)	95	4.03	7.8	0.5	7.0	8.0	8.0
5歳 (4.5~5.49)	63	4.90	8.0	0.5	7.0	8.0	9.0
6歳 (5.5~6.49)	42	6.02	8.3	0.5	8.0	8.0	9.0
7歳 (6.5~7.49)	44	7.01	8.5	0.5	8.0	9.0	9.0
8歳 (7.5~8.49)	27	7.96	8.6	0.6	8.0	9.0	9.0
9歳 (8.5~9.49)	17	8.97	8.8	0.6	8.0	9.0	9.2
10歳以上 (9.5~)	31	10.80	9.2	0.5	8.5	9.0	10.0
合計	406						

「男女計」

(mm)

年齢 (歳)	人数	年齢 平均値	平均値	標準偏差	パーセンタイル値		
					5%	50%	95%
0歳 (~0.49)	1	0.41	7.0	-	7.0	7.0	7.0
1歳 (0.5~1.49)	34	1.10	6.8	0.5	6.0	7.0	7.0
2歳 (1.5~2.49)	64	1.97	7.3	0.6	7.0	7.0	8.0
3歳 (2.5~3.49)	69	2.97	7.6	0.6	7.0	8.0	8.0
4歳 (3.5~4.49)	190	4.06	7.9	0.4	7.0	8.0	9.0
5歳 (4.5~5.49)	113	4.92	8.1	0.5	7.0	8.0	9.0
6歳 (5.5~6.49)	73	6.00	8.3	0.6	8.0	8.0	9.0
7歳 (6.5~7.49)	81	7.00	8.6	0.5	8.0	9.0	9.0
8歳 (7.5~8.49)	40	7.94	8.6	0.5	8.0	9.0	9.0
9歳 (8.5~9.49)	41	8.99	8.9	0.5	8.0	9.0	10.0
10歳以上 (9.5~)	66	10.58	9.2	0.6	8.0	9.0	10.0
合計	772						

(対身長)

項目： 37. 第2指爪基部厚

■身長サイズ別統計値

「男児」

(mm)

身長サイズ (cm)	人数	身長 平均値	平均値	標準偏差	パーセンタイル値		
					5%	50%	95%
～70 (～74.9)	13	708.62	6.8	0.6	6.0	7.0	7.4
80 (75～84.9)	25	801.72	7.2	0.4	7.0	7.0	8.0
90 (85～94.9)	46	903.83	7.6	0.6	7.0	8.0	8.0
100 (95～104.9)	101	1000.04	8.0	0.3	7.0	8.0	8.0
110 (105～114.9)	69	1093.10	8.4	0.6	8.0	8.0	9.0
120 (115～124.9)	52	1200.02	8.7	0.5	8.0	9.0	9.0
130 (125～134.9)	36	1294.08	9.0	0.6	8.0	9.0	10.0
140～ (135～)	23	1405.09	9.3	0.6	9.0	9.0	10.0
合計	365						

「女児」

(mm)

身長サイズ (cm)	人数	身長 平均値	平均値	標準偏差	パーセンタイル値		
					5%	50%	95%
～70 (～74.9)	11	696.00	6.5	0.5	6.0	7.0	7.0
80 (75～84.9)	26	800.42	7.0	0.6	6.0	7.0	8.0
90 (85～94.9)	57	899.30	7.5	0.5	7.0	8.0	8.0
100 (95～104.9)	114	1002.71	7.9	0.5	7.0	8.0	8.3
110 (105～114.9)	72	1096.28	8.2	0.5	7.0	8.0	9.0
120 (115～124.9)	55	1194.09	8.5	0.5	8.0	8.0	9.0
130 (125～134.9)	35	1288.49	8.8	0.5	8.0	9.0	9.3
140～ (135～)	29	1406.41	9.1	0.6	8.0	9.0	10.0
合計	399						

「男女計」

(mm)

身長サイズ (cm)	人数	身長 平均値	平均値	標準偏差	パーセンタイル値		
					5%	50%	95%
～70 (～74.9)	24	702.83	6.7	0.6	6.0	7.0	7.0
80 (75～84.9)	51	801.06	7.1	0.5	6.0	7.0	8.0
90 (85～94.9)	103	901.32	7.6	0.5	7.0	8.0	8.0
100 (95～104.9)	215	1001.46	7.9	0.4	7.0	8.0	8.0
110 (105～114.9)	141	1094.72	8.3	0.6	8.0	8.0	9.0
120 (115～124.9)	107	1196.97	8.6	0.5	8.0	9.0	9.0
130 (125～134.9)	71	1291.32	8.9	0.6	8.0	9.0	10.0
140～ (135～)	52	1405.83	9.2	0.6	8.0	9.0	10.0
合計	764						

(対身長)

項目： 37. 第2指爪基部厚

■区分を変更した身長サイズ別統計値

「男児」

(mm)

身長サイズ (cm)	人数	身長 平均値	平均値	標準偏差	パーセンタイル値		
					5%	50%	95%
～65 (～69.9)	5	672.00	6.6	0.5	6.0	7.0	7.0
75 (70～79.9)	18	756.39	7.1	0.4	6.9	7.0	8.0
85 (80～89.9)	33	849.82	7.4	0.5	7.0	7.0	8.0
95 (90～99.9)	79	957.75	7.9	0.5	7.0	8.0	8.1
105 (100～109.9)	89	1043.82	8.1	0.5	8.0	8.0	9.0
115 (110～119.9)	58	1149.12	8.6	0.5	8.0	9.0	9.0
125 (120～129.9)	48	1252.00	8.9	0.6	8.0	9.0	10.0
135～ (130～)	35	1378.23	9.3	0.6	8.0	9.0	10.0
合計	365						

「女児」

(mm)

身長サイズ (cm)	人数	身長 平均値	平均値	標準偏差	パーセンタイル値		
					5%	50%	95%
～65 (～69.9)	5	659.80	6.2	0.4	6.0	6.0	6.8
75 (70～79.9)	21	764.90	7.0	0.6	6.0	7.0	8.0
85 (80～89.9)	42	864.67	7.3	0.5	7.0	7.0	8.0
95 (90～99.9)	79	960.59	7.7	0.5	7.0	8.0	8.0
105 (100～109.9)	103	1045.08	8.0	0.4	7.0	8.0	9.0
115 (110～119.9)	63	1152.98	8.4	0.6	8.0	8.0	9.0
125 (120～129.9)	48	1248.79	8.7	0.5	8.0	9.0	9.0
135～ (130～)	38	1387.84	9.1	0.6	8.0	9.0	10.0
合計	399						

「男女計」

(mm)

身長サイズ (cm)	人数	身長 平均値	平均値	標準偏差	パーセンタイル値		
					5%	50%	95%
～65 (～69.9)	10	665.90	6.4	0.5	6.0	6.0	7.0
75 (70～79.9)	39	760.97	7.0	0.5	6.0	7.0	8.0
85 (80～89.9)	75	858.13	7.3	0.5	7.0	7.0	8.0
95 (90～99.9)	158	959.17	7.8	0.5	7.0	8.0	8.0
105 (100～109.9)	192	1044.49	8.1	0.4	7.0	8.0	9.0
115 (110～119.9)	121	1151.13	8.5	0.5	8.0	8.0	9.0
125 (120～129.9)	96	1250.40	8.8	0.5	8.0	9.0	10.0
135～ (130～)	73	1383.23	9.2	0.6	8.0	9.0	10.0
合計	764						

(対年齢)

項目： 38. 第2指爪基部幅

■満年齢別統計値

「男児」

(mm)

年齢 (歳)	人数	年齢 平均値	平均値	標準偏差	パーセンタイル値		
					5%	50%	95%
0～6か月 (0～0.49)	0	-	-	-	-	-	-
7～12か月 (0.5～0.99)	3	0.69	8.3	0.6	8.0	8.0	8.9
1歳 (1～1.99)	32	1.47	8.8	0.6	8.0	9.0	10.0
2歳 (2～2.99)	30	2.48	9.4	0.6	9.0	9.0	10.0
3歳 (3～3.99)	51	3.61	9.8	0.6	9.0	10.0	11.0
4歳 (4～4.99)	89	4.42	10.2	0.7	9.0	10.0	11.0
5歳 (5～5.99)	41	5.50	10.7	0.7	10.0	11.0	12.0
6歳 (6～6.99)	33	6.65	11.2	0.7	10.0	11.0	12.0
7歳 (7～7.99)	24	7.45	11.4	0.6	11.0	11.0	12.0
8歳 (8～8.99)	17	8.66	11.9	0.7	11.0	12.0	13.0
9歳 (9～9.99)	22	9.47	12.0	0.9	11.0	12.0	13.0
10歳以上 (10～)	24	10.71	12.4	0.8	11.0	12.0	14.0
合計	366						

「女兒」

(mm)

年齢 (歳)	人数	年齢 平均値	平均値	標準偏差	パーセンタイル値		
					5%	50%	95%
0～6か月 (0～0.49)	1	0.41	8.0	-	8.0	8.0	8.0
7～12か月 (0.5～0.99)	5	0.73	8.0	0.0	8.0	8.0	8.0
1歳 (1～1.99)	25	1.51	8.5	0.5	8.0	9.0	9.0
2歳 (2～2.99)	41	2.50	9.1	0.6	8.0	9.0	10.0
3歳 (3～3.99)	57	3.65	9.5	0.8	8.8	9.0	11.0
4歳 (4～4.99)	93	4.43	9.9	0.7	9.0	10.0	11.0
5歳 (5～5.99)	45	5.47	10.2	0.6	9.0	10.0	11.0
6歳 (6～6.99)	40	6.54	10.7	0.7	10.0	11.0	12.0
7歳 (7～7.99)	40	7.45	11.0	0.7	10.0	11.0	12.0
8歳 (8～8.99)	19	8.45	11.2	0.5	10.9	11.0	12.0
9歳 (9～9.99)	13	9.37	11.1	0.8	10.0	11.0	12.0
10歳以上 (10～)	27	10.95	11.8	0.7	11.0	12.0	13.0
合計	406						

「男女計」

(mm)

年齢 (歳)	人数	年齢 平均値	平均値	標準偏差	パーセンタイル値		
					5%	50%	95%
0～6か月 (0～0.49)	1	0.41	8.0	-	8.0	8.0	8.0
7～12か月 (0.5～0.99)	8	0.71	8.1	0.4	8.0	8.0	8.7
1歳 (1～1.99)	57	1.49	8.7	0.6	8.0	9.0	9.2
2歳 (2～2.99)	71	2.49	9.2	0.6	8.5	9.0	10.0
3歳 (3～3.99)	108	3.63	9.7	0.7	9.0	10.0	11.0
4歳 (4～4.99)	182	4.43	10.1	0.7	9.0	10.0	11.0
5歳 (5～5.99)	86	5.49	10.4	0.7	9.3	10.0	11.8
6歳 (6～6.99)	73	6.59	10.9	0.7	10.0	11.0	12.0
7歳 (7～7.99)	64	7.45	11.1	0.7	10.0	11.0	12.0
8歳 (8～8.99)	36	8.55	11.6	0.7	11.0	11.5	13.0
9歳 (9～9.99)	35	9.43	11.7	0.9	10.0	12.0	13.0
10歳以上 (10～)	51	10.83	12.1	1.0	11.0	12.0	14.0
合計	772						

(対年齢)

項目： 38. 第2指爪基部幅

■四捨五入年齢別統計値

「男児」

(mm)

年齢 (歳)	人数	年齢 平均値	平均値	標準偏差	パーセンタイル値		
					5%	50%	95%
0歳 (~0.49)	0	-	-	-	-	-	-
1歳 (0.5~1.49)	18	1.10	8.7	0.6	8.0	9.0	9.2
2歳 (1.5~2.49)	31	1.93	9.1	0.6	8.0	9.0	10.0
3歳 (2.5~3.49)	32	3.01	9.5	0.7	9.0	9.0	11.0
4歳 (3.5~4.49)	95	4.09	10.1	0.6	9.0	10.0	11.0
5歳 (4.5~5.49)	50	4.94	10.6	0.7	10.0	11.0	12.0
6歳 (5.5~6.49)	31	5.97	10.7	0.7	10.0	11.0	12.0
7歳 (6.5~7.49)	37	7.00	11.3	0.6	10.0	11.0	12.0
8歳 (7.5~8.49)	13	7.90	11.3	0.5	11.0	11.0	12.0
9歳 (8.5~9.49)	24	9.01	11.9	0.7	11.0	12.0	13.0
10歳以上 (9.5~)	35	10.38	12.4	1.0	11.0	12.0	14.0
合計	366						

「女兒」

(mm)

年齢 (歳)	人数	年齢 平均値	平均値	標準偏差	パーセンタイル値		
					5%	50%	95%
0歳 (~0.49)	1	0.41	8.0	-	8.0	8.0	8.0
1歳 (0.5~1.49)	16	1.09	8.3	0.4	8.0	8.0	9.0
2歳 (1.5~2.49)	33	2.02	8.9	0.6	8.0	9.0	10.0
3歳 (2.5~3.49)	37	2.93	9.3	0.6	8.8	9.0	10.0
4歳 (3.5~4.49)	95	4.03	9.7	0.7	9.0	10.0	11.0
5歳 (4.5~5.49)	63	4.90	10.0	0.8	9.0	10.0	11.0
6歳 (5.5~6.49)	42	6.02	10.4	0.5	10.0	10.0	11.0
7歳 (6.5~7.49)	44	7.01	10.9	0.8	10.0	11.0	12.0
8歳 (7.5~8.49)	27	7.96	11.1	0.5	10.3	11.0	12.0
9歳 (8.5~9.49)	17	8.97	11.1	0.7	10.0	11.0	12.0
10歳以上 (9.5~)	31	10.80	11.8	0.8	11.0	12.0	13.0
合計	406						

「男女計」

(mm)

年齢 (歳)	人数	年齢 平均値	平均値	標準偏差	パーセンタイル値		
					5%	50%	95%
0歳 (~0.49)	1	0.41	8.0	-	8.0	8.0	8.0
1歳 (0.5~1.49)	34	1.10	8.5	0.6	8.0	8.0	9.0
2歳 (1.5~2.49)	64	1.97	9.0	0.6	8.0	9.0	10.0
3歳 (2.5~3.49)	69	2.97	9.4	0.6	9.0	9.0	10.6
4歳 (3.5~4.49)	190	4.06	9.9	0.7	9.0	10.0	11.0
5歳 (4.5~5.49)	113	4.92	10.3	0.8	9.0	10.0	11.0
6歳 (5.5~6.49)	73	6.00	10.5	0.6	10.0	10.0	11.4
7歳 (6.5~7.49)	81	7.00	11.1	0.8	10.0	11.0	12.0
8歳 (7.5~8.49)	40	7.94	11.2	0.5	11.0	11.0	12.0
9歳 (8.5~9.49)	41	8.99	11.5	0.8	10.0	12.0	13.0
10歳以上 (9.5~)	66	10.58	12.1	0.9	11.0	12.0	14.0
合計	772						

(対身長)

項目： 38. 第2指爪基部幅

■身長サイズ別統計値

「男児」

(mm)

身長サイズ (cm)	人数	身長 平均値	平均値	標準偏差	パーセンタイル値		
					5%	50%	95%
～70 (～74.9)	13	708.62	8.4	0.5	8.0	8.0	9.0
80 (75～84.9)	25	801.72	9.1	0.4	9.0	9.0	10.0
90 (85～94.9)	46	903.83	9.5	0.7	9.0	9.0	11.0
100 (95～104.9)	101	1000.04	10.0	0.6	9.0	10.0	11.0
110 (105～114.9)	69	1093.10	10.8	0.7	10.0	11.0	12.0
120 (115～124.9)	52	1200.02	11.3	0.6	10.6	11.0	12.0
130 (125～134.9)	36	1294.08	11.8	0.7	11.0	12.0	13.0
140～ (135～)	23	1405.09	12.7	0.8	12.0	13.0	14.0
合計	365						

「女児」

(mm)

身長サイズ (cm)	人数	身長 平均値	平均値	標準偏差	パーセンタイル値		
					5%	50%	95%
～70 (～74.9)	11	696.00	8.2	0.4	8.0	8.0	9.0
80 (75～84.9)	26	800.42	8.7	0.6	8.0	9.0	9.8
90 (85～94.9)	57	899.30	9.2	0.6	8.0	9.0	10.0
100 (95～104.9)	114	1002.71	9.8	0.7	9.0	10.0	11.0
110 (105～114.9)	72	1096.28	10.3	0.6	9.6	10.0	11.0
120 (115～124.9)	55	1194.09	10.9	0.7	10.0	11.0	12.0
130 (125～134.9)	35	1288.49	11.2	0.6	10.0	11.0	12.0
140～ (135～)	29	1406.41	11.9	0.8	11.0	12.0	13.0
合計	399						

「男女計」

(mm)

身長サイズ (cm)	人数	身長 平均値	平均値	標準偏差	パーセンタイル値		
					5%	50%	95%
～70 (～74.9)	24	702.83	8.3	0.5	8.0	8.0	9.0
80 (75～84.9)	51	801.06	8.9	0.5	8.0	9.0	10.0
90 (85～94.9)	103	901.32	9.3	0.7	9.0	9.0	10.9
100 (95～104.9)	215	1001.46	9.9	0.6	9.0	10.0	11.0
110 (105～114.9)	141	1094.72	10.5	0.7	10.0	10.0	12.0
120 (115～124.9)	107	1196.97	11.1	0.7	10.0	11.0	12.0
130 (125～134.9)	71	1291.32	11.5	0.8	10.0	12.0	13.0
140～ (135～)	52	1405.83	12.2	0.9	11.0	12.0	14.0
合計	764						

(対身長)

項目： 38. 第2指爪基部幅

■区分を変更した身長サイズ別統計値

「男児」

(mm)

身長サイズ (cm)	人数	身長 平均値	平均値	標準偏差	パーセンタイル値		
					5%	50%	95%
～65 (～69.9)	5	672.00	8.2	0.4	8.0	8.0	8.8
75 (70～79.9)	18	756.39	8.8	0.5	8.0	9.0	9.2
85 (80～89.9)	33	849.82	9.2	0.4	9.0	9.0	10.0
95 (90～99.9)	79	957.75	9.9	0.6	9.0	10.0	11.0
105 (100～109.9)	89	1043.82	10.3	0.6	9.0	10.0	11.0
115 (110～119.9)	58	1149.12	11.1	0.6	10.0	11.0	12.0
125 (120～129.9)	48	1252.00	11.6	0.8	11.0	12.0	13.0
135～ (130～)	35	1378.23	12.4	0.9	11.0	12.0	14.0
合計	365						

「女児」

(mm)

身長サイズ (cm)	人数	身長 平均値	平均値	標準偏差	パーセンタイル値		
					5%	50%	95%
～65 (～69.9)	5	659.80	8.0	0.0	8.0	8.0	8.0
75 (70～79.9)	21	764.90	8.5	0.5	8.0	9.0	9.0
85 (80～89.9)	42	864.67	9.0	0.6	8.0	9.0	10.0
95 (90～99.9)	79	960.59	9.5	0.6	9.0	10.0	10.0
105 (100～109.9)	103	1045.08	10.1	0.7	9.0	10.0	11.0
115 (110～119.9)	63	1152.98	10.7	0.7	10.0	11.0	12.0
125 (120～129.9)	48	1248.79	11.1	0.6	10.0	11.0	12.0
135～ (130～)	38	1387.84	11.7	0.8	11.0	12.0	13.0
合計	399						

「男女計」

(mm)

身長サイズ (cm)	人数	身長 平均値	平均値	標準偏差	パーセンタイル値		
					5%	50%	95%
～65 (～69.9)	10	665.90	8.1	0.3	8.0	8.0	8.6
75 (70～79.9)	39	760.97	8.7	0.5	8.0	9.0	9.0
85 (80～89.9)	75	858.13	9.1	0.5	8.0	9.0	10.0
95 (90～99.9)	158	959.17	9.7	0.7	9.0	10.0	11.0
105 (100～109.9)	192	1044.49	10.2	0.7	9.0	10.0	11.0
115 (110～119.9)	121	1151.13	10.9	0.7	10.0	11.0	12.0
125 (120～129.9)	96	1250.40	11.4	0.7	10.0	11.0	13.0
135～ (130～)	73	1383.23	12.0	0.9	11.0	12.0	14.0
合計	764						

(対年齢)

項目： 39. 第2指爪基部長さ

■満年齢別統計値

「男児」

(mm)

年齢 (歳)	人数	年齢 平均値	平均値	標準偏差	パーセンタイル値		
					5%	50%	95%
0～6か月 (0～0.49)	0	-	-	-	-	-	-
7～12か月 (0.5～0.99)	3	0.69	5.0	1.0	4.1	5.0	5.9
1歳 (1～1.99)	32	1.47	6.5	0.7	5.6	6.0	7.5
2歳 (2～2.99)	30	2.48	7.0	0.7	6.0	7.0	8.0
3歳 (3～3.99)	51	3.61	7.3	0.7	6.0	7.0	8.0
4歳 (4～4.99)	89	4.42	7.4	0.7	6.4	7.0	8.0
5歳 (5～5.99)	37	5.44	7.6	0.9	6.8	8.0	9.0
6歳 (6～6.99)	37	6.59	8.0	0.8	7.0	8.0	9.0
7歳 (7～7.99)	24	7.45	8.0	1.0	7.0	8.0	9.9
8歳 (8～8.99)	17	8.66	8.5	0.9	7.0	9.0	9.2
9歳 (9～9.99)	22	9.47	8.5	0.9	7.1	8.0	10.0
10歳以上 (10～)	24	10.71	9.3	0.8	7.2	9.0	11.7
合計	366						

「女児」

(mm)

年齢 (歳)	人数	年齢 平均値	平均値	標準偏差	パーセンタイル値		
					5%	50%	95%
0～6か月 (0～0.49)	1	0.41	5.0	-	5.0	5.0	5.0
7～12か月 (0.5～0.99)	2	0.85	5.5	0.7	5.1	5.5	6.0
1歳 (1～1.99)	25	1.51	6.0	0.8	5.0	6.0	7.0
2歳 (2～2.99)	40	2.50	6.7	0.9	5.0	7.0	8.0
3歳 (3～3.99)	57	3.65	7.0	0.8	6.0	7.0	8.0
4歳 (4～4.99)	93	4.43	7.3	0.8	6.0	7.0	8.0
5歳 (5～5.99)	43	5.45	7.5	1.1	6.0	7.0	9.0
6歳 (6～6.99)	42	6.52	7.8	1.0	6.1	8.0	9.0
7歳 (7～7.99)	40	7.45	7.8	1.1	6.0	8.0	9.0
8歳 (8～8.99)	19	8.45	8.2	1.0	6.9	8.0	9.1
9歳 (9～9.99)	13	9.37	8.3	1.0	6.6	8.0	9.4
10歳以上 (10～)	27	10.95	9.1	0.7	7.3	9.0	10.0
合計	402						

「男女計」

(mm)

年齢 (歳)	人数	年齢 平均値	平均値	標準偏差	パーセンタイル値		
					5%	50%	95%
0～6か月 (0～0.49)	1	0.41	5.0	-	5.0	5.0	5.0
7～12か月 (0.5～0.99)	5	0.75	5.2	0.8	4.2	5.0	6.0
1歳 (1～1.99)	57	1.49	6.3	0.8	5.0	6.0	7.2
2歳 (2～2.99)	70	2.49	6.8	0.8	5.0	7.0	8.0
3歳 (3～3.99)	108	3.63	7.1	0.8	6.0	7.0	8.0
4歳 (4～4.99)	182	4.43	7.3	0.7	6.0	7.0	8.0
5歳 (5～5.99)	80	5.44	7.6	1.0	6.0	7.5	9.0
6歳 (6～6.99)	79	6.55	7.9	0.9	7.0	8.0	9.0
7歳 (7～7.99)	64	7.45	7.9	1.1	6.0	8.0	9.0
8歳 (8～8.99)	36	8.55	8.3	1.0	7.0	8.5	9.3
9歳 (9～9.99)	35	9.43	8.4	0.9	7.0	8.0	10.0
10歳以上 (10～)	51	10.83	9.2	1.1	7.0	9.0	10.5
合計	768						

(対年齢)

項目： 39. 第2指爪基部長さ

■四捨五入年齢別統計値

「男児」

(mm)

年齢 (歳)	人数	年齢 平均値	平均値	標準偏差	パーセンタイル値		
					5%	50%	95%
0歳 (~0.49)	0	-	-	-	-	-	-
1歳 (0.5~1.49)	18	1.10	6.1	0.8	4.9	6.0	7.0
2歳 (1.5~2.49)	31	1.93	6.7	0.8	5.5	7.0	8.0
3歳 (2.5~3.49)	32	3.01	7.1	0.7	6.0	7.0	8.0
4歳 (3.5~4.49)	95	4.09	7.4	0.7	6.7	7.0	8.3
5歳 (4.5~5.49)	50	4.94	7.6	0.8	6.0	8.0	9.0
6歳 (5.5~6.49)	31	5.97	7.8	1.0	7.0	8.0	9.0
7歳 (6.5~7.49)	37	7.00	8.0	0.9	7.0	8.0	9.0
8歳 (7.5~8.49)	13	7.90	7.8	1.1	6.6	8.0	9.4
9歳 (8.5~9.49)	24	9.01	8.6	0.8	7.2	9.0	10.0
10歳以上 (9.5~)	35	10.38	9.0	1.2	7.0	9.0	10.6
合計	366						

「女兒」

(mm)

年齢 (歳)	人数	年齢 平均値	平均値	標準偏差	パーセンタイル値		
					5%	50%	95%
0歳 (~0.49)	1	0.41	5.0	-	5.0	5.0	5.0
1歳 (0.5~1.49)	13	1.19	6.1	1.0	5.0	6.0	7.4
2歳 (1.5~2.49)	32	2.01	6.3	0.9	5.0	6.0	8.0
3歳 (2.5~3.49)	37	2.93	6.9	0.9	5.8	7.0	8.0
4歳 (3.5~4.49)	95	4.03	7.1	0.7	6.0	7.0	8.0
5歳 (4.5~5.49)	63	4.90	7.4	0.8	6.0	7.0	9.0
6歳 (5.5~6.49)	42	6.02	7.7	1.1	6.0	8.0	9.0
7歳 (6.5~7.49)	44	7.01	7.7	1.0	6.0	8.0	9.0
8歳 (7.5~8.49)	27	7.96	7.9	1.0	6.3	8.0	9.0
9歳 (8.5~9.49)	17	8.97	8.5	0.9	7.0	9.0	10.0
10歳以上 (9.5~)	31	10.80	9.0	1.0	7.0	9.0	10.0
合計	402						

「男女計」

(mm)

年齢 (歳)	人数	年齢 平均値	平均値	標準偏差	パーセンタイル値		
					5%	50%	95%
0歳 (~0.49)	1	0.41	5.0	-	5.0	5.0	5.0
1歳 (0.5~1.49)	31	1.14	6.1	0.9	5.0	6.0	7.0
2歳 (1.5~2.49)	63	1.97	6.5	0.9	5.0	7.0	8.0
3歳 (2.5~3.49)	69	2.97	7.0	0.8	6.0	7.0	8.0
4歳 (3.5~4.49)	190	4.06	7.2	0.7	6.0	7.0	8.0
5歳 (4.5~5.49)	113	4.92	7.5	0.8	6.0	7.0	9.0
6歳 (5.5~6.49)	73	6.00	7.8	1.1	6.0	8.0	9.0
7歳 (6.5~7.49)	81	7.00	7.8	0.9	6.0	8.0	9.0
8歳 (7.5~8.49)	40	7.94	7.9	1.0	6.0	8.0	9.1
9歳 (8.5~9.49)	41	8.99	8.6	0.8	7.0	9.0	10.0
10歳以上 (9.5~)	66	10.58	9.0	1.1	7.0	9.0	10.0
合計	768						

(対身長)

項目： 39. 第2指爪基部長さ

■身長サイズ別統計値

「男児」

(mm)

身長サイズ (cm)	人数	身長 平均値	平均値	標準偏差	パーセンタイル値		
					5%	50%	95%
～70 (～74.9)	13	708.62	5.8	0.8	4.6	6.0	7.0
80 (75～84.9)	25	801.72	6.6	0.8	6.0	7.0	8.0
90 (85～94.9)	46	903.83	7.2	0.7	6.0	7.0	8.0
100 (95～104.9)	101	1000.04	7.3	0.7	6.0	7.0	8.0
110 (105～114.9)	69	1093.10	7.7	0.8	7.0	8.0	9.0
120 (115～124.9)	52	1200.02	7.9	0.8	7.0	8.0	9.0
130 (125～134.9)	36	1294.08	8.6	1.0	7.0	9.0	10.0
140～ (135～)	23	1405.09	9.5	1.0	8.1	9.0	11.8
合計	365						

「女児」

(mm)

身長サイズ (cm)	人数	身長 平均値	平均値	標準偏差	パーセンタイル値		
					5%	50%	95%
～70 (～74.9)	8	716.63	6.0	0.8	5.0	6.0	7.0
80 (75～84.9)	26	800.42	6.0	0.9	5.0	6.0	7.0
90 (85～94.9)	56	899.95	6.9	0.8	6.0	7.0	8.0
100 (95～104.9)	114	1002.71	7.1	0.7	6.0	7.0	8.0
110 (105～114.9)	72	1096.28	7.6	0.9	6.0	7.5	9.0
120 (115～124.9)	55	1194.09	7.9	1.0	6.0	8.0	9.0
130 (125～134.9)	35	1288.49	8.3	1.0	6.7	9.0	10.0
140～ (135～)	29	1406.41	9.0	0.9	7.4	9.0	10.0
合計	395						

「男女計」

(mm)

身長サイズ (cm)	人数	身長 平均値	平均値	標準偏差	パーセンタイル値		
					5%	50%	95%
～70 (～74.9)	21	711.67	5.9	0.8	5.0	6.0	7.0
80 (75～84.9)	51	801.06	6.3	0.9	5.0	6.0	8.0
90 (85～94.9)	102	901.70	7.0	0.7	6.0	7.0	8.0
100 (95～104.9)	215	1001.46	7.2	0.7	6.0	7.0	8.0
110 (105～114.9)	141	1094.72	7.6	0.9	6.0	8.0	9.0
120 (115～124.9)	107	1196.97	7.9	0.9	6.3	8.0	9.0
130 (125～134.9)	71	1291.32	8.5	1.0	7.0	9.0	10.0
140～ (135～)	52	1405.83	9.3	1.0	8.0	9.0	10.5
合計	760						

(対身長)

項目： 39. 第2指爪基部長さ

■区分を変更した身長サイズ別統計値

「男児」

(mm)

身長サイズ (cm)	人数	身長 平均値	平均値	標準偏差	パーセンタイル値		
					5%	50%	95%
～65 (～69.9)	5	672.00	5.4	0.9	4.2	6.0	6.0
75 (70～79.9)	18	756.39	6.5	0.7	5.9	6.5	7.2
85 (80～89.9)	33	849.82	6.8	0.7	6.0	7.0	8.0
95 (90～99.9)	79	957.75	7.3	0.7	6.0	7.0	8.1
105 (100～109.9)	89	1043.82	7.5	0.7	6.4	7.0	9.0
115 (110～119.9)	58	1149.12	7.9	0.8	7.0	8.0	9.0
125 (120～129.9)	48	1252.00	8.1	1.0	7.0	8.0	10.0
135～ (130～)	35	1378.23	9.3	0.9	8.0	9.0	10.6
合計	365						

「女児」

(mm)

身長サイズ (cm)	人数	身長 平均値	平均値	標準偏差	パーセンタイル値		
					5%	50%	95%
～65 (～69.9)	2	688.00	5.5	0.7	5.1	5.5	6.0
75 (70～79.9)	21	764.90	6.0	0.9	5.0	6.0	7.0
85 (80～89.9)	41	864.71	6.6	0.9	5.0	7.0	8.0
95 (90～99.9)	79	960.59	7.0	0.8	6.0	7.0	8.0
105 (100～109.9)	103	1045.08	7.3	0.8	6.0	7.0	9.0
115 (110～119.9)	63	1152.98	7.8	0.9	7.0	8.0	9.0
125 (120～129.9)	48	1248.79	8.1	1.1	6.0	8.0	10.0
135～ (130～)	38	1387.84	8.9	0.9	7.0	9.0	10.0
合計	395						

「男女計」

(mm)

身長サイズ (cm)	人数	身長 平均値	平均値	標準偏差	パーセンタイル値		
					5%	50%	95%
～65 (～69.9)	7	676.57	5.4	0.8	4.3	6.0	6.0
75 (70～79.9)	39	760.97	6.2	0.8	5.0	6.0	7.1
85 (80～89.9)	74	858.07	6.7	0.8	5.0	7.0	8.0
95 (90～99.9)	158	959.17	7.2	0.8	6.0	7.0	8.0
105 (100～109.9)	192	1044.49	7.4	0.8	6.0	7.0	9.0
115 (110～119.9)	121	1151.13	7.9	0.8	7.0	8.0	9.0
125 (120～129.9)	96	1250.40	8.1	1.1	6.0	8.0	10.0
135～ (130～)	73	1383.23	9.1	0.9	8.0	9.0	10.0
合計	760						

(対年齢)

項目： 40. 第3指爪基部厚

■満年齢別統計値

「男児」

(mm)

年齢 (歳)	人数	年齢 平均値	平均値	標準偏差	パーセンタイル値		
					5%	50%	95%
0～6か月 (0～0.49)	0	-	-	-	-	-	-
7～12か月 (0.5～0.99)	3	0.69	7.0	0.0	7.0	7.0	7.0
1歳 (1～1.99)	32	1.47	7.6	0.6	7.0	8.0	8.0
2歳 (2～2.99)	30	2.48	7.9	0.6	7.0	8.0	9.0
3歳 (3～3.99)	51	3.61	8.3	0.6	8.0	8.0	9.0
4歳 (4～4.99)	89	4.42	8.4	0.6	8.0	8.0	9.0
5歳 (5～5.99)	38	5.45	8.7	0.6	8.0	9.0	10.0
6歳 (6～6.99)	37	6.59	9.0	0.6	8.0	9.0	10.0
7歳 (7～7.99)	24	7.45	9.1	0.6	8.0	9.0	10.0
8歳 (8～8.99)	17	8.66	9.3	0.7	8.0	9.0	10.0
9歳 (9～9.99)	22	9.47	9.6	0.8	9.0	10.0	11.0
10歳以上 (10～)	24	10.71	10.0	0.8	9.0	10.0	12.0
合計	367						

「女児」

(mm)

年齢 (歳)	人数	年齢 平均値	平均値	標準偏差	パーセンタイル値		
					5%	50%	95%
0～6か月 (0～0.49)	1	0.41	7.0	-	7.0	7.0	7.0
7～12か月 (0.5～0.99)	5	0.73	6.4	0.5	6.0	6.0	7.0
1歳 (1～1.99)	25	1.51	7.3	0.8	6.0	7.0	8.0
2歳 (2～2.99)	41	2.50	7.7	0.6	7.0	8.0	8.0
3歳 (3～3.99)	57	3.65	8.0	0.5	7.0	8.0	9.0
4歳 (4～4.99)	94	4.43	8.2	0.5	7.7	8.0	9.0
5歳 (5～5.99)	42	5.45	8.3	0.4	8.0	8.0	9.0
6歳 (6～6.99)	42	6.52	8.6	0.7	8.0	9.0	10.0
7歳 (7～7.99)	40	7.45	8.8	0.5	8.0	9.0	10.0
8歳 (8～8.99)	19	8.45	8.9	0.7	8.0	9.0	10.0
9歳 (9～9.99)	13	9.37	9.0	0.6	8.0	9.0	10.0
10歳以上 (10～)	27	10.95	9.2	0.7	9.0	9.0	10.0
合計	406						

「男女計」

(mm)

年齢 (歳)	人数	年齢 平均値	平均値	標準偏差	パーセンタイル値		
					5%	50%	95%
0～6か月 (0～0.49)	1	0.41	7.0	-	7.0	7.0	7.0
7～12か月 (0.5～0.99)	8	0.71	6.6	0.5	6.0	7.0	7.0
1歳 (1～1.99)	57	1.49	7.5	0.7	6.0	8.0	8.0
2歳 (2～2.99)	71	2.49	7.8	0.6	7.0	8.0	9.0
3歳 (3～3.99)	108	3.63	8.1	0.5	7.0	8.0	9.0
4歳 (4～4.99)	183	4.43	8.3	0.6	8.0	8.0	9.0
5歳 (5～5.99)	80	5.45	8.5	0.6	8.0	8.0	9.0
6歳 (6～6.99)	79	6.55	8.8	0.6	8.0	9.0	10.0
7歳 (7～7.99)	64	7.45	8.9	0.6	8.0	9.0	10.0
8歳 (8～8.99)	36	8.55	9.1	0.7	8.0	9.0	10.0
9歳 (9～9.99)	35	9.43	9.4	0.8	8.0	9.0	10.3
10歳以上 (10～)	51	10.83	9.6	0.9	9.0	9.0	11.5
合計	773						

(対年齢)

項目： 40. 第3指爪基部厚

■四捨五入年齢別統計値

「男児」

(mm)

年齢 (歳)	人数	年齢 平均値	平均値	標準偏差	パーセンタイル値		
					5%	50%	95%
0歳 (~0.49)	0	-	-	-	-	-	-
1歳 (0.5~1.49)	18	1.10	7.6	0.5	7.0	8.0	8.0
2歳 (1.5~2.49)	31	1.93	7.8	0.6	7.0	8.0	9.0
3歳 (2.5~3.49)	32	3.01	8.0	0.6	7.0	8.0	9.0
4歳 (3.5~4.49)	95	4.09	8.3	0.6	8.0	8.0	9.0
5歳 (4.5~5.49)	50	4.94	8.6	0.6	8.0	9.0	9.6
6歳 (5.5~6.49)	32	5.97	8.9	0.7	8.0	9.0	10.0
7歳 (6.5~7.49)	37	7.00	8.9	0.5	8.0	9.0	10.0
8歳 (7.5~8.49)	13	7.90	9.2	0.7	8.0	9.0	10.0
9歳 (8.5~9.49)	24	9.01	9.3	0.6	8.2	9.0	10.0
10歳以上 (9.5~)	35	10.38	10.0	0.9	9.0	10.0	12.0
合計	367						

「女兒」

(mm)

年齢 (歳)	人数	年齢 平均値	平均値	標準偏差	パーセンタイル値		
					5%	50%	95%
0歳 (~0.49)	1	0.41	7.0	-	7.0	7.0	7.0
1歳 (0.5~1.49)	16	1.09	6.8	0.7	6.0	7.0	8.0
2歳 (1.5~2.49)	33	2.02	7.6	0.7	6.6	8.0	8.0
3歳 (2.5~3.49)	37	2.93	7.9	0.6	7.0	8.0	9.0
4歳 (3.5~4.49)	96	4.03	8.1	0.5	7.0	8.0	9.0
5歳 (4.5~5.49)	62	4.90	8.3	0.5	8.0	8.0	9.0
6歳 (5.5~6.49)	42	6.02	8.5	0.7	8.0	8.0	10.0
7歳 (6.5~7.49)	44	7.01	8.7	0.5	8.0	9.0	9.0
8歳 (7.5~8.49)	27	7.96	8.9	0.6	8.0	9.0	10.0
9歳 (8.5~9.49)	17	8.97	8.9	0.7	8.0	9.0	10.0
10歳以上 (9.5~)	31	10.80	9.2	0.5	9.0	9.0	10.0
合計	406						

「男女計」

(mm)

年齢 (歳)	人数	年齢 平均値	平均値	標準偏差	パーセンタイル値		
					5%	50%	95%
0歳 (~0.49)	1	0.41	7.0	-	7.0	7.0	7.0
1歳 (0.5~1.49)	34	1.10	7.2	0.7	6.0	7.0	8.0
2歳 (1.5~2.49)	64	1.97	7.7	0.6	7.0	8.0	8.8
3歳 (2.5~3.49)	69	2.97	7.9	0.6	7.0	8.0	9.0
4歳 (3.5~4.49)	191	4.06	8.2	0.5	7.5	8.0	9.0
5歳 (4.5~5.49)	112	4.92	8.4	0.6	8.0	8.0	9.0
6歳 (5.5~6.49)	74	6.00	8.6	0.7	8.0	9.0	10.0
7歳 (6.5~7.49)	81	7.00	8.8	0.5	8.0	9.0	10.0
8歳 (7.5~8.49)	40	7.94	9.0	0.6	8.0	9.0	10.0
9歳 (8.5~9.49)	41	8.99	9.2	0.7	8.0	9.0	10.0
10歳以上 (9.5~)	66	10.58	9.6	0.9	9.0	9.0	11.8
合計	773						

(対身長)

項目： 40. 第3指爪基部厚

■身長サイズ別統計値

「男児」

(mm)

身長サイズ (cm)	人数	身長 平均値	平均値	標準偏差	パーセンタイル値		
					5%	50%	95%
～70 (～74.9)	13	708.62	7.4	0.5	7.0	7.0	8.0
80 (75～84.9)	25	801.72	7.7	0.5	7.0	8.0	8.0
90 (85～94.9)	46	903.83	8.0	0.5	7.0	8.0	9.0
100 (95～104.9)	101	1000.04	8.3	0.6	8.0	8.0	9.0
110 (105～114.9)	70	1092.93	8.8	0.6	8.0	9.0	10.0
120 (115～124.9)	52	1200.02	9.0	0.6	8.0	9.0	10.0
130 (125～134.9)	36	1294.08	9.5	0.7	9.0	9.0	10.0
140～ (135～)	23	1405.09	10.1	1.0	9.0	10.0	12.0
合計	366						

「女児」

(mm)

身長サイズ (cm)	人数	身長 平均値	平均値	標準偏差	パーセンタイル値		
					5%	50%	95%
～70 (～74.9)	11	696.00	6.5	0.5	6.0	7.0	7.0
80 (75～84.9)	26	800.42	7.5	0.8	6.0	8.0	8.0
90 (85～94.9)	57	899.30	7.8	0.5	7.0	8.0	8.0
100 (95～104.9)	115	1002.30	8.1	0.5	7.7	8.0	9.0
110 (105～114.9)	71	1096.89	8.5	0.6	8.0	8.0	9.0
120 (115～124.9)	55	1194.09	8.7	0.6	8.0	9.0	9.3
130 (125～134.9)	35	1288.49	8.9	0.5	8.0	9.0	10.0
140～ (135～)	29	1406.41	9.3	0.6	8.4	9.0	10.0
合計	399						

「男女計」

(mm)

身長サイズ (cm)	人数	身長 平均値	平均値	標準偏差	パーセンタイル値		
					5%	50%	95%
～70 (～74.9)	24	702.83	7.0	0.7	6.0	7.0	8.0
80 (75～84.9)	51	801.06	7.6	0.6	6.5	8.0	8.0
90 (85～94.9)	103	901.32	7.9	0.5	7.0	8.0	9.0
100 (95～104.9)	216	1001.24	8.2	0.5	8.0	8.0	9.0
110 (105～114.9)	141	1094.92	8.6	0.6	8.0	9.0	10.0
120 (115～124.9)	107	1196.97	8.9	0.6	8.0	9.0	10.0
130 (125～134.9)	71	1291.32	9.2	0.7	8.0	9.0	10.0
140～ (135～)	52	1405.83	9.7	0.9	9.0	10.0	11.5
合計	765						

(対身長)

項目： 40. 第3指爪基部厚

■区分を変更した身長サイズ別統計値

「男児」

(mm)

身長サイズ (cm)	人数	身長 平均値	平均値	標準偏差	パーセンタイル値		
					5%	50%	95%
～65 (～69.9)	5	672.00	7.0	0.0	7.0	7.0	7.0
75 (70～79.9)	18	756.39	7.7	0.5	7.0	8.0	8.0
85 (80～89.9)	33	849.82	7.7	0.5	7.0	8.0	8.0
95 (90～99.9)	79	957.75	8.2	0.6	7.9	8.0	9.0
105 (100～109.9)	90	1044.23	8.5	0.6	8.0	8.0	9.0
115 (110～119.9)	58	1149.12	9.0	0.6	8.0	9.0	10.0
125 (120～129.9)	48	1252.00	9.2	0.6	8.0	9.0	10.0
135～ (130～)	35	1378.23	10.0	1.0	9.0	10.0	12.0
合計	366						

「女児」

(mm)

身長サイズ (cm)	人数	身長 平均値	平均値	標準偏差	パーセンタイル値		
					5%	50%	95%
～65 (～69.9)	5	659.80	6.4	0.5	6.0	6.0	7.0
75 (70～79.9)	21	764.90	7.1	0.8	6.0	7.0	8.0
85 (80～89.9)	42	864.67	7.7	0.5	7.0	8.0	8.0
95 (90～99.9)	80	960.53	8.0	0.5	7.0	8.0	9.0
105 (100～109.9)	102	1045.00	8.3	0.5	8.0	8.0	9.0
115 (110～119.9)	63	1152.98	8.6	0.6	8.0	9.0	9.0
125 (120～129.9)	48	1248.79	8.9	0.5	8.0	9.0	10.0
135～ (130～)	38	1387.84	9.2	0.6	8.0	9.0	10.0
合計	399						

「男女計」

(mm)

身長サイズ (cm)	人数	身長 平均値	平均値	標準偏差	パーセンタイル値		
					5%	50%	95%
～65 (～69.9)	10	665.90	6.7	0.5	6.0	7.0	7.0
75 (70～79.9)	39	760.97	7.4	0.7	6.0	7.0	8.0
85 (80～89.9)	75	858.13	7.7	0.5	7.0	8.0	8.0
95 (90～99.9)	159	959.14	8.1	0.5	7.0	8.0	9.0
105 (100～109.9)	192	1044.64	8.4	0.6	8.0	8.0	9.0
115 (110～119.9)	121	1151.13	8.8	0.6	8.0	9.0	10.0
125 (120～129.9)	96	1250.40	9.0	0.6	8.0	9.0	10.0
135～ (130～)	73	1383.23	9.6	0.9	8.0	9.0	11.4
合計	765						

(対年齢)

項目： 41. 第3指爪基部幅

■満年齢別統計値

「男児」

(mm)

年齢 (歳)	人数	年齢 平均値	平均値	標準偏差	パーセンタイル値		
					5%	50%	95%
0～6か月 (0～0.49)	0	-	-	-	-	-	-
7～12か月 (0.5～0.99)	3	0.69	8.7	0.6	8.1	9.0	9.0
1歳 (1～1.99)	32	1.47	9.0	0.7	8.0	9.0	10.0
2歳 (2～2.99)	30	2.48	9.8	0.8	9.0	10.0	11.0
3歳 (3～3.99)	51	3.61	10.3	0.7	9.0	10.0	11.0
4歳 (4～4.99)	89	4.42	10.6	0.8	9.4	11.0	12.0
5歳 (5～5.99)	38	5.45	11.1	0.7	10.0	11.0	12.0
6歳 (6～6.99)	37	6.59	11.5	0.9	10.0	11.0	13.0
7歳 (7～7.99)	24	7.45	11.7	0.7	11.0	12.0	12.9
8歳 (8～8.99)	17	8.66	12.4	0.7	11.0	12.0	13.0
9歳 (9～9.99)	22	9.47	12.5	1.0	11.0	12.5	14.0
10歳以上 (10～)	24	10.71	13.1	0.8	12.0	13.0	14.0
合計	367						

「女児」

(mm)

年齢 (歳)	人数	年齢 平均値	平均値	標準偏差	パーセンタイル値		
					5%	50%	95%
0～6か月 (0～0.49)	1	0.41	8.0	-	8.0	8.0	8.0
7～12か月 (0.5～0.99)	5	0.73	8.0	0.0	8.0	8.0	8.0
1歳 (1～1.99)	25	1.51	8.8	0.7	8.0	9.0	10.0
2歳 (2～2.99)	41	2.50	9.4	0.6	9.0	9.0	10.0
3歳 (3～3.99)	57	3.65	9.9	0.7	9.0	10.0	11.0
4歳 (4～4.99)	94	4.43	10.2	0.7	9.0	10.0	11.0
5歳 (5～5.99)	42	5.45	10.5	0.7	10.0	10.0	11.0
6歳 (6～6.99)	42	6.52	11.0	0.7	10.0	11.0	12.0
7歳 (7～7.99)	40	7.45	11.4	0.7	11.0	11.0	12.1
8歳 (8～8.99)	19	8.45	11.3	0.7	10.0	11.0	12.0
9歳 (9～9.99)	13	9.37	11.5	0.8	10.0	12.0	12.0
10歳以上 (10～)	27	10.95	12.1	0.7	11.0	12.0	13.7
合計	406						

「男女計」

(mm)

年齢 (歳)	人数	年齢 平均値	平均値	標準偏差	パーセンタイル値		
					5%	50%	95%
0～6か月 (0～0.49)	1	0.41	8.0	-	8.0	8.0	8.0
7～12か月 (0.5～0.99)	8	0.71	8.3	0.5	8.0	8.0	9.0
1歳 (1～1.99)	57	1.49	8.9	0.7	8.0	9.0	10.0
2歳 (2～2.99)	71	2.49	9.5	0.7	9.0	10.0	11.0
3歳 (3～3.99)	108	3.63	10.1	0.7	9.0	10.0	11.0
4歳 (4～4.99)	183	4.43	10.4	0.8	9.0	10.0	12.0
5歳 (5～5.99)	80	5.45	10.8	0.8	10.0	11.0	12.0
6歳 (6～6.99)	79	6.55	11.3	0.8	10.0	11.0	12.1
7歳 (7～7.99)	64	7.45	11.5	0.7	11.0	11.0	12.9
8歳 (8～8.99)	36	8.55	11.8	0.9	10.0	12.0	13.0
9歳 (9～9.99)	35	9.43	12.1	1.0	10.7	12.0	14.0
10歳以上 (10～)	51	10.83	12.5	1.0	11.0	12.0	14.0
合計	773						

(対年齢)

項目： 41. 第3指爪基部幅

■四捨五入年齢別統計値

「男児」

(mm)

年齢 (歳)	人数	年齢 平均値	平均値	標準偏差	パーセンタイル値		
					5%	50%	95%
0歳 (~0.49)	0	-	-	-	-	-	-
1歳 (0.5~1.49)	18	1.10	8.7	0.7	7.9	9.0	9.2
2歳 (1.5~2.49)	31	1.93	9.5	0.8	8.5	9.0	11.0
3歳 (2.5~3.49)	32	3.01	9.9	0.8	9.0	10.0	11.0
4歳 (3.5~4.49)	95	4.09	10.5	0.7	9.0	11.0	12.0
5歳 (4.5~5.49)	50	4.94	10.9	0.8	10.0	11.0	12.0
6歳 (5.5~6.49)	32	5.97	11.3	0.9	10.0	11.0	12.0
7歳 (6.5~7.49)	37	7.00	11.6	0.8	10.8	12.0	13.0
8歳 (7.5~8.49)	13	7.90	11.8	0.7	11.0	12.0	13.0
9歳 (8.5~9.49)	24	9.01	12.3	0.8	11.0	12.0	13.0
10歳以上 (9.5~)	35	10.38	13.0	0.9	12.0	13.0	14.0
合計	367						

「女兒」

(mm)

年齢 (歳)	人数	年齢 平均値	平均値	標準偏差	パーセンタイル値		
					5%	50%	95%
0歳 (~0.49)	1	0.41	8.0	-	8.0	8.0	8.0
1歳 (0.5~1.49)	16	1.09	8.3	0.5	8.0	8.0	9.0
2歳 (1.5~2.49)	33	2.02	9.2	0.6	8.0	9.0	10.0
3歳 (2.5~3.49)	37	2.93	9.6	0.6	9.0	10.0	10.2
4歳 (3.5~4.49)	96	4.03	10.0	0.6	9.0	10.0	11.0
5歳 (4.5~5.49)	62	4.90	10.4	0.8	9.0	10.0	12.0
6歳 (5.5~6.49)	42	6.02	10.7	0.7	10.0	11.0	12.0
7歳 (6.5~7.49)	44	7.01	11.3	0.7	10.0	11.0	12.0
8歳 (7.5~8.49)	27	7.96	11.4	0.5	11.0	11.0	12.0
9歳 (8.5~9.49)	17	8.97	11.2	0.9	10.0	11.0	12.0
10歳以上 (9.5~)	31	10.80	12.1	0.9	11.0	12.0	13.5
合計	406						

「男女計」

(mm)

年齢 (歳)	人数	年齢 平均値	平均値	標準偏差	パーセンタイル値		
					5%	50%	95%
0歳 (~0.49)	1	0.41	8.0	-	8.0	8.0	8.0
1歳 (0.5~1.49)	34	1.10	8.5	0.6	8.0	9.0	9.0
2歳 (1.5~2.49)	64	1.97	9.3	0.7	8.0	9.0	10.0
3歳 (2.5~3.49)	69	2.97	9.7	0.7	9.0	10.0	11.0
4歳 (3.5~4.49)	191	4.06	10.3	0.7	9.0	10.0	11.0
5歳 (4.5~5.49)	112	4.92	10.6	0.8	9.0	11.0	12.0
6歳 (5.5~6.49)	74	6.00	11.0	0.8	10.0	11.0	12.0
7歳 (6.5~7.49)	81	7.00	11.4	0.8	10.0	11.0	13.0
8歳 (7.5~8.49)	40	7.94	11.5	0.6	11.0	11.0	12.1
9歳 (8.5~9.49)	41	8.99	11.8	1.0	10.0	12.0	13.0
10歳以上 (9.5~)	66	10.58	12.6	1.0	11.0	12.0	14.0
合計	773						

(対身長)

項目： 41. 第3指爪基部幅

■身長サイズ別統計値

「男児」

(mm)

身長サイズ (cm)	人数	身長 平均値	平均値	標準偏差	パーセンタイル値		
					5%	50%	95%
～70 (～74.9)	13	708.62	8.5	0.7	7.6	9.0	9.0
80 (75～84.9)	25	801.72	9.2	0.6	8.2	9.0	10.0
90 (85～94.9)	46	903.83	10.0	0.8	9.0	10.0	11.0
100 (95～104.9)	101	1000.04	10.4	0.6	10.0	10.0	11.0
110 (105～114.9)	70	1092.93	11.2	0.8	10.0	11.0	12.0
120 (115～124.9)	52	1200.02	11.6	0.8	11.0	12.0	13.0
130 (125～134.9)	36	1294.08	12.4	0.7	11.8	12.0	13.0
140～ (135～)	23	1405.09	13.2	1.0	12.0	13.0	14.0
合計	366						

「女児」

(mm)

身長サイズ (cm)	人数	身長 平均値	平均値	標準偏差	パーセンタイル値		
					5%	50%	95%
～70 (～74.9)	11	696.00	8.3	0.5	8.0	8.0	9.0
80 (75～84.9)	26	800.42	9.0	0.7	8.0	9.0	10.0
90 (85～94.9)	57	899.30	9.6	0.6	9.0	10.0	10.0
100 (95～104.9)	115	1002.30	10.1	0.6	9.0	10.0	11.0
110 (105～114.9)	71	1096.89	10.8	0.7	10.0	11.0	12.0
120 (115～124.9)	55	1194.09	11.2	0.6	10.0	11.0	12.0
130 (125～134.9)	35	1288.49	11.4	0.7	10.0	11.0	12.3
140～ (135～)	29	1406.41	12.1	0.9	11.0	12.0	13.6
合計	399						

「男女計」

(mm)

身長サイズ (cm)	人数	身長 平均値	平均値	標準偏差	パーセンタイル値		
					5%	50%	95%
～70 (～74.9)	24	702.83	8.4	0.6	8.0	8.0	9.0
80 (75～84.9)	51	801.06	9.1	0.6	8.0	9.0	10.0
90 (85～94.9)	103	901.32	9.8	0.7	9.0	10.0	11.0
100 (95～104.9)	216	1001.24	10.2	0.7	9.0	10.0	11.0
110 (105～114.9)	141	1094.92	11.0	0.7	10.0	11.0	12.0
120 (115～124.9)	107	1196.97	11.4	0.7	10.0	11.0	12.7
130 (125～134.9)	71	1291.32	11.9	0.9	11.0	12.0	13.0
140～ (135～)	52	1405.83	12.6	1.1	11.0	12.0	14.0
合計	765						

(対身長)

項目： 41. 第3指爪基部幅

■区分を変更した身長サイズ別統計値

「男児」

(mm)

身長サイズ (cm)	人数	身長 平均値	平均値	標準偏差	パーセンタイル値		
					5%	50%	95%
～65 (～69.9)	5	672.00	8.4	0.5	8.0	8.0	9.0
75 (70～79.9)	18	756.39	8.9	0.6	7.9	9.0	9.2
85 (80～89.9)	33	849.82	9.5	0.7	8.6	10.0	10.0
95 (90～99.9)	79	957.75	10.3	0.6	9.0	10.0	11.0
105 (100～109.9)	90	1044.23	10.8	0.7	10.0	11.0	12.0
115 (110～119.9)	58	1149.12	11.4	0.7	10.0	11.0	12.0
125 (120～129.9)	48	1252.00	12.2	0.8	11.0	12.0	13.0
135～ (130～)	35	1378.23	12.9	1.0	11.0	13.0	14.0
合計	366						

「女児」

(mm)

身長サイズ (cm)	人数	身長 平均値	平均値	標準偏差	パーセンタイル値		
					5%	50%	95%
～65 (～69.9)	5	659.80	8.0	0.0	8.0	8.0	8.0
75 (70～79.9)	21	764.90	8.7	0.6	8.0	9.0	10.0
85 (80～89.9)	42	864.67	9.4	0.6	9.0	9.0	10.0
95 (90～99.9)	80	960.53	9.9	0.6	9.0	10.0	11.0
105 (100～109.9)	102	1045.00	10.4	0.7	9.1	10.0	12.0
115 (110～119.9)	63	1152.98	11.1	0.6	10.0	11.0	12.0
125 (120～129.9)	48	1248.79	11.4	0.7	10.0	11.0	12.0
135～ (130～)	38	1387.84	11.9	0.9	10.9	12.0	13.2
合計	399						

「男女計」

(mm)

身長サイズ (cm)	人数	身長 平均値	平均値	標準偏差	パーセンタイル値		
					5%	50%	95%
～65 (～69.9)	10	665.90	8.2	0.4	8.0	8.0	9.0
75 (70～79.9)	39	760.97	8.8	0.6	8.0	9.0	10.0
85 (80～89.9)	75	858.13	9.4	0.6	8.7	9.0	10.0
95 (90～99.9)	159	959.14	10.1	0.7	9.0	10.0	11.0
105 (100～109.9)	192	1044.64	10.6	0.8	10.0	11.0	12.0
115 (110～119.9)	121	1151.13	11.2	0.7	10.0	11.0	12.0
125 (120～129.9)	96	1250.40	11.8	0.8	11.0	12.0	13.0
135～ (130～)	73	1383.23	12.4	1.1	11.0	12.0	14.0
合計	765						

(対年齢)

項目： 42. 第3指爪基部長さ

■満年齢別統計値

「男児」

(mm)

年齢 (歳)	人数	年齢 平均値	平均値	標準偏差	パーセンタイル値		
					5%	50%	95%
0～6か月 (0～0.49)	0	-	-	-	-	-	-
7～12か月 (0.5～0.99)	3	0.69	5.0	1.0	4.1	5.0	5.9
1歳 (1～1.99)	32	1.47	6.8	0.9	5.6	7.0	8.0
2歳 (2～2.99)	30	2.48	7.8	0.7	7.0	8.0	9.0
3歳 (3～3.99)	51	3.61	8.0	0.8	7.0	8.0	9.0
4歳 (4～4.99)	89	4.42	8.3	0.8	7.0	8.0	9.0
5歳 (5～5.99)	38	5.45	8.4	0.9	7.0	9.0	10.0
6歳 (6～6.99)	37	6.59	8.8	1.0	7.0	9.0	10.0
7歳 (7～7.99)	24	7.45	8.8	1.0	7.0	9.0	10.0
8歳 (8～8.99)	17	8.66	9.5	0.5	9.0	10.0	10.0
9歳 (9～9.99)	22	9.47	9.3	0.8	8.0	9.0	10.0
10歳以上 (10～)	24	10.71	10.3	0.8	8.2	10.0	12.0
合計	367						

「女児」

(mm)

年齢 (歳)	人数	年齢 平均値	平均値	標準偏差	パーセンタイル値		
					5%	50%	95%
0～6か月 (0～0.49)	1	0.41	6.0	-	6.0	6.0	6.0
7～12か月 (0.5～0.99)	2	0.85	6.0	0.0	6.0	6.0	6.0
1歳 (1～1.99)	25	1.51	6.4	0.8	5.0	7.0	7.0
2歳 (2～2.99)	41	2.50	7.3	0.9	6.0	7.0	8.0
3歳 (3～3.99)	57	3.65	7.7	0.9	6.0	8.0	9.0
4歳 (4～4.99)	94	4.43	8.0	0.9	6.7	8.0	9.0
5歳 (5～5.99)	42	5.45	8.4	0.9	7.0	8.0	10.0
6歳 (6～6.99)	42	6.52	8.5	1.1	7.0	9.0	10.0
7歳 (7～7.99)	40	7.45	8.6	1.0	7.0	9.0	10.0
8歳 (8～8.99)	19	8.45	8.9	0.7	7.9	9.0	10.0
9歳 (9～9.99)	13	9.37	9.1	1.0	7.6	9.0	10.4
10歳以上 (10～)	27	10.95	9.9	0.7	9.0	10.0	11.7
合計	403						

「男女計」

(mm)

年齢 (歳)	人数	年齢 平均値	平均値	標準偏差	パーセンタイル値		
					5%	50%	95%
0～6か月 (0～0.49)	1	0.41	6.0	-	6.0	6.0	6.0
7～12か月 (0.5～0.99)	5	0.75	5.4	0.9	4.2	6.0	6.0
1歳 (1～1.99)	57	1.49	6.7	0.9	5.0	7.0	8.0
2歳 (2～2.99)	71	2.49	7.5	0.8	6.0	8.0	9.0
3歳 (3～3.99)	108	3.63	7.8	0.9	6.4	8.0	9.0
4歳 (4～4.99)	183	4.43	8.1	0.9	7.0	8.0	9.0
5歳 (5～5.99)	80	5.45	8.4	0.9	7.0	8.5	10.0
6歳 (6～6.99)	79	6.55	8.7	1.0	7.0	9.0	10.0
7歳 (7～7.99)	64	7.45	8.7	1.0	7.0	9.0	10.0
8歳 (8～8.99)	36	8.55	9.2	0.7	8.0	9.0	10.0
9歳 (9～9.99)	35	9.43	9.2	0.9	8.0	9.0	10.3
10歳以上 (10～)	51	10.83	10.1	1.2	8.5	10.0	12.0
合計	770						

(対年齢)

項目： 42. 第3指爪基部長さ

■四捨五入年齢別統計値

「男児」

(mm)

年齢 (歳)	人数	年齢 平均値	平均値	標準偏差	パーセンタイル値		
					5%	50%	95%
0歳 (~0.49)	0	-	-	-	-	-	-
1歳 (0.5~1.49)	18	1.10	6.3	1.1	4.9	6.0	8.0
2歳 (1.5~2.49)	31	1.93	7.4	0.9	6.0	8.0	8.5
3歳 (2.5~3.49)	32	3.01	7.9	0.7	7.0	8.0	9.0
4歳 (3.5~4.49)	95	4.09	8.1	0.8	7.0	8.0	9.0
5歳 (4.5~5.49)	50	4.94	8.5	0.9	7.0	9.0	9.6
6歳 (5.5~6.49)	32	5.97	8.6	1.0	7.0	8.5	10.0
7歳 (6.5~7.49)	37	7.00	8.8	0.9	7.0	9.0	10.0
8歳 (7.5~8.49)	13	7.90	8.8	1.1	7.0	9.0	10.4
9歳 (8.5~9.49)	24	9.01	9.3	0.7	8.0	9.0	10.0
10歳以上 (9.5~)	35	10.38	10.1	1.2	8.7	10.0	12.0
合計	367						

「女兒」

(mm)

年齢 (歳)	人数	年齢 平均値	平均値	標準偏差	パーセンタイル値		
					5%	50%	95%
0歳 (~0.49)	1	0.41	6.0	-	6.0	6.0	6.0
1歳 (0.5~1.49)	13	1.19	6.2	0.7	5.0	6.0	7.0
2歳 (1.5~2.49)	33	2.02	6.9	0.9	5.6	7.0	8.0
3歳 (2.5~3.49)	37	2.93	7.6	0.8	6.8	8.0	9.0
4歳 (3.5~4.49)	96	4.03	7.8	0.9	6.0	8.0	9.0
5歳 (4.5~5.49)	62	4.90	8.0	1.0	7.0	8.0	10.0
6歳 (5.5~6.49)	42	6.02	8.5	1.0	7.0	9.0	10.0
7歳 (6.5~7.49)	44	7.01	8.5	1.0	7.0	9.0	10.0
8歳 (7.5~8.49)	27	7.96	8.8	0.9	7.0	9.0	10.0
9歳 (8.5~9.49)	17	8.97	9.0	0.8	8.0	9.0	10.2
10歳以上 (9.5~)	31	10.80	9.8	1.0	8.5	10.0	11.5
合計	403						

「男女計」

(mm)

年齢 (歳)	人数	年齢 平均値	平均値	標準偏差	パーセンタイル値		
					5%	50%	95%
0歳 (~0.49)	1	0.41	6.0	-	6.0	6.0	6.0
1歳 (0.5~1.49)	31	1.14	6.3	1.0	5.0	6.0	8.0
2歳 (1.5~2.49)	64	1.97	7.2	0.9	6.0	7.0	8.0
3歳 (2.5~3.49)	69	2.97	7.7	0.8	7.0	8.0	9.0
4歳 (3.5~4.49)	191	4.06	8.0	0.8	7.0	8.0	9.0
5歳 (4.5~5.49)	112	4.92	8.2	1.0	7.0	8.0	10.0
6歳 (5.5~6.49)	74	6.00	8.6	1.0	7.0	9.0	10.0
7歳 (6.5~7.49)	81	7.00	8.7	1.0	7.0	9.0	10.0
8歳 (7.5~8.49)	40	7.94	8.8	1.0	7.0	9.0	10.0
9歳 (8.5~9.49)	41	8.99	9.1	0.7	8.0	9.0	10.0
10歳以上 (9.5~)	66	10.58	10.0	1.1	8.3	10.0	12.0
合計	770						

(対身長)

項目： 42. 第3指爪基部長さ

■身長サイズ別統計値

「男児」

(mm)

身長サイズ (cm)	人数	身長 平均値	平均値	標準偏差	パーセンタイル値		
					5%	50%	95%
～70 (～74.9)	13	708.62	6.0	1.1	4.6	6.0	7.4
80 (75～84.9)	25	801.72	7.2	0.8	6.0	7.0	8.0
90 (85～94.9)	46	903.83	7.8	0.7	7.0	8.0	9.0
100 (95～104.9)	101	1000.04	8.1	0.8	7.0	8.0	9.0
110 (105～114.9)	70	1092.93	8.6	0.8	7.0	9.0	10.0
120 (115～124.9)	52	1200.02	8.8	0.9	7.0	9.0	10.0
130 (125～134.9)	36	1294.08	9.6	0.8	8.8	10.0	11.0
140～ (135～)	23	1405.09	10.3	1.4	8.1	10.0	12.0
合計	366						

「女児」

(mm)

身長サイズ (cm)	人数	身長 平均値	平均値	標準偏差	パーセンタイル値		
					5%	50%	95%
～70 (～74.9)	8	716.63	6.3	0.7	5.4	6.0	7.0
80 (75～84.9)	26	800.42	6.5	0.8	5.0	7.0	7.8
90 (85～94.9)	57	899.30	7.5	0.9	6.0	8.0	9.0
100 (95～104.9)	115	1002.30	7.8	0.9	6.0	8.0	9.0
110 (105～114.9)	71	1096.89	8.3	0.9	7.0	8.0	10.0
120 (115～124.9)	55	1194.09	8.8	0.9	7.0	9.0	10.0
130 (125～134.9)	35	1288.49	9.1	0.9	8.0	9.0	10.3
140～ (135～)	29	1406.41	9.8	1.0	9.0	10.0	11.6
合計	396						

「男女計」

(mm)

身長サイズ (cm)	人数	身長 平均値	平均値	標準偏差	パーセンタイル値		
					5%	50%	95%
～70 (～74.9)	21	711.67	6.1	0.9	5.0	6.0	7.0
80 (75～84.9)	51	801.06	6.9	0.9	5.5	7.0	8.0
90 (85～94.9)	103	901.32	7.7	0.8	6.0	8.0	9.0
100 (95～104.9)	216	1001.24	8.0	0.8	7.0	8.0	9.0
110 (105～114.9)	141	1094.92	8.4	0.9	7.0	8.0	10.0
120 (115～124.9)	107	1196.97	8.8	0.9	7.0	9.0	10.0
130 (125～134.9)	71	1291.32	9.4	0.9	8.0	9.0	11.0
140～ (135～)	52	1405.83	10.0	1.2	8.6	10.0	12.0
合計	762						

(対身長)

項目： 42. 第3指爪基部長さ

■区分を変更した身長サイズ別統計値

「男児」

(mm)

身長サイズ (cm)	人数	身長 平均値	平均値	標準偏差	パーセンタイル値		
					5%	50%	95%
～65 (～69.9)	5	672.00	5.0	0.7	4.2	5.0	5.8
75 (70～79.9)	18	756.39	6.9	0.8	6.0	7.0	8.0
85 (80～89.9)	33	849.82	7.5	0.8	6.0	8.0	8.4
95 (90～99.9)	79	957.75	8.0	0.7	7.0	8.0	9.0
105 (100～109.9)	90	1044.23	8.3	0.8	7.0	8.0	9.0
115 (110～119.9)	58	1149.12	8.8	0.9	7.0	9.0	10.0
125 (120～129.9)	48	1252.00	9.2	1.0	7.4	9.0	11.0
135～ (130～)	35	1378.23	10.1	1.2	8.7	10.0	12.0
合計	366						

「女児」

(mm)

身長サイズ (cm)	人数	身長 平均値	平均値	標準偏差	パーセンタイル値		
					5%	50%	95%
～65 (～69.9)	2	688.00	6.0	0.0	6.0	6.0	6.0
75 (70～79.9)	21	764.90	6.3	0.8	5.0	6.0	7.0
85 (80～89.9)	42	864.67	7.2	0.9	6.0	7.0	8.0
95 (90～99.9)	80	960.53	7.8	0.9	6.0	8.0	9.0
105 (100～109.9)	102	1045.00	8.0	0.9	7.0	8.0	9.0
115 (110～119.9)	63	1152.98	8.6	1.0	7.0	9.0	10.0
125 (120～129.9)	48	1248.79	8.9	1.0	7.0	9.0	10.0
135～ (130～)	38	1387.84	9.6	1.0	8.0	10.0	11.2
合計	396						

「男女計」

(mm)

身長サイズ (cm)	人数	身長 平均値	平均値	標準偏差	パーセンタイル値		
					5%	50%	95%
～65 (～69.9)	7	676.57	5.3	0.8	4.3	5.0	6.0
75 (70～79.9)	39	760.97	6.6	0.9	5.0	7.0	8.0
85 (80～89.9)	75	858.13	7.3	0.9	6.0	7.0	8.3
95 (90～99.9)	159	959.14	7.9	0.8	7.0	8.0	9.0
105 (100～109.9)	192	1044.64	8.2	0.8	7.0	8.0	9.0
115 (110～119.9)	121	1151.13	8.7	0.9	7.0	9.0	10.0
125 (120～129.9)	96	1250.40	9.0	1.0	7.0	9.0	11.0
135～ (130～)	73	1383.23	9.8	1.1	8.0	10.0	12.0
合計	762						

(対年齢)

項目： 43. 第5指爪基部厚

■満年齢別統計値

「男児」

(mm)

年齢 (歳)	人数	年齢 平均値	平均値	標準偏差	パーセンタイル値		
					5%	50%	95%
0～6か月 (0～0.49)	0	-	-	-	-	-	-
7～12か月 (0.5～0.99)	3	0.69	6.3	0.6	6.0	6.0	6.9
1歳 (1～1.99)	32	1.47	6.7	0.6	6.0	7.0	7.5
2歳 (2～2.99)	30	2.48	7.3	0.5	7.0	7.0	8.0
3歳 (3～3.99)	51	3.61	7.5	0.5	7.0	8.0	8.0
4歳 (4～4.99)	89	4.42	7.5	0.6	7.0	7.0	8.0
5歳 (5～5.99)	38	5.45	7.7	0.5	7.0	8.0	8.0
6歳 (6～6.99)	37	6.59	7.9	0.5	7.0	8.0	9.0
7歳 (7～7.99)	24	7.45	8.0	0.4	7.2	8.0	8.0
8歳 (8～8.99)	17	8.66	8.2	0.7	7.0	8.0	9.0
9歳 (9～9.99)	22	9.47	8.5	0.7	7.1	9.0	9.0
10歳以上 (10～)	24	10.71	8.5	0.8	8.0	8.0	9.0
合計	367						

「女児」

(mm)

年齢 (歳)	人数	年齢 平均値	平均値	標準偏差	パーセンタイル値		
					5%	50%	95%
0～6か月 (0～0.49)	1	0.41	6.0	-	6.0	6.0	6.0
7～12か月 (0.5～0.99)	5	0.73	6.0	0.0	6.0	6.0	6.0
1歳 (1～1.99)	25	1.51	6.5	0.7	6.0	6.0	7.8
2歳 (2～2.99)	41	2.50	6.9	0.5	6.0	7.0	7.0
3歳 (3～3.99)	56	3.64	7.2	0.5	6.0	7.0	8.0
4歳 (4～4.99)	94	4.43	7.2	0.5	7.0	7.0	8.0
5歳 (5～5.99)	43	5.45	7.3	0.5	7.0	7.0	8.0
6歳 (6～6.99)	42	6.52	7.5	0.6	7.0	7.5	8.0
7歳 (7～7.99)	40	7.45	7.8	0.5	7.0	8.0	8.1
8歳 (8～8.99)	19	8.45	7.5	0.6	7.0	7.0	8.1
9歳 (9～9.99)	13	9.37	7.9	0.6	7.0	8.0	9.0
10歳以上 (10～)	27	10.95	8.0	0.7	7.0	8.0	9.0
合計	406						

「男女計」

(mm)

年齢 (歳)	人数	年齢 平均値	平均値	標準偏差	パーセンタイル値		
					5%	50%	95%
0～6か月 (0～0.49)	1	0.41	6.0	-	6.0	6.0	6.0
7～12か月 (0.5～0.99)	8	0.71	6.1	0.4	6.0	6.0	6.7
1歳 (1～1.99)	57	1.49	6.6	0.7	6.0	7.0	8.0
2歳 (2～2.99)	71	2.49	7.0	0.5	6.0	7.0	8.0
3歳 (3～3.99)	107	3.63	7.3	0.6	7.0	7.0	8.0
4歳 (4～4.99)	183	4.43	7.3	0.5	7.0	7.0	8.0
5歳 (5～5.99)	81	5.45	7.5	0.6	7.0	8.0	8.0
6歳 (6～6.99)	79	6.55	7.7	0.6	7.0	8.0	9.0
7歳 (7～7.99)	64	7.45	7.8	0.5	7.0	8.0	8.0
8歳 (8～8.99)	36	8.55	7.8	0.7	7.0	8.0	9.0
9歳 (9～9.99)	35	9.43	8.3	0.8	7.0	8.0	9.0
10歳以上 (10～)	51	10.83	8.2	0.7	7.0	8.0	9.0
合計	773						

(対年齢)

項目： 43. 第5指爪基部厚

■四捨五入年齢別統計値

「男児」

(mm)

年齢 (歳)	人数	年齢 平均値	平均値	標準偏差	パーセンタイル値		
					5%	50%	95%
0歳 (~0.49)	0	-	-	-	-	-	-
1歳 (0.5~1.49)	18	1.10	6.7	0.6	6.0	7.0	7.2
2歳 (1.5~2.49)	31	1.93	6.8	0.7	6.0	7.0	8.0
3歳 (2.5~3.49)	32	3.01	7.3	0.5	7.0	7.0	8.0
4歳 (3.5~4.49)	95	4.09	7.5	0.5	7.0	7.0	8.0
5歳 (4.5~5.49)	50	4.94	7.6	0.6	7.0	8.0	8.0
6歳 (5.5~6.49)	32	5.97	7.8	0.6	7.0	8.0	9.0
7歳 (6.5~7.49)	37	7.00	8.0	0.4	7.0	8.0	8.2
8歳 (7.5~8.49)	13	7.90	7.9	0.5	7.0	8.0	8.4
9歳 (8.5~9.49)	24	9.01	8.3	0.7	7.0	8.0	9.0
10歳以上 (9.5~)	35	10.38	8.5	0.7	8.0	9.0	9.3
合計	367						

「女兒」

(mm)

年齢 (歳)	人数	年齢 平均値	平均値	標準偏差	パーセンタイル値		
					5%	50%	95%
0歳 (~0.49)	1	0.41	6.0	-	6.0	6.0	6.0
1歳 (0.5~1.49)	16	1.09	6.3	0.4	6.0	6.0	7.0
2歳 (1.5~2.49)	33	2.02	6.8	0.7	6.0	7.0	8.0
3歳 (2.5~3.49)	37	2.93	6.9	0.5	6.0	7.0	8.0
4歳 (3.5~4.49)	95	4.04	7.2	0.5	7.0	7.0	8.0
5歳 (4.5~5.49)	63	4.90	7.2	0.5	7.0	7.0	8.0
6歳 (5.5~6.49)	42	6.02	7.4	0.6	7.0	7.0	8.0
7歳 (6.5~7.49)	44	7.01	7.7	0.6	7.0	8.0	8.0
8歳 (7.5~8.49)	27	7.96	7.5	0.5	7.0	8.0	8.0
9歳 (8.5~9.49)	17	8.97	7.7	0.7	7.0	8.0	9.0
10歳以上 (9.5~)	31	10.80	8.1	0.6	7.0	8.0	9.0
合計	406						

「男女計」

(mm)

年齢 (歳)	人数	年齢 平均値	平均値	標準偏差	パーセンタイル値		
					5%	50%	95%
0歳 (~0.49)	1	0.41	6.0	-	6.0	6.0	6.0
1歳 (0.5~1.49)	34	1.10	6.5	0.6	6.0	6.0	7.0
2歳 (1.5~2.49)	64	1.97	6.8	0.7	6.0	7.0	8.0
3歳 (2.5~3.49)	69	2.97	7.1	0.6	6.0	7.0	8.0
4歳 (3.5~4.49)	190	4.06	7.3	0.5	7.0	7.0	8.0
5歳 (4.5~5.49)	113	4.92	7.4	0.6	7.0	7.0	8.0
6歳 (5.5~6.49)	74	6.00	7.6	0.7	7.0	8.0	9.0
7歳 (6.5~7.49)	81	7.00	7.8	0.5	7.0	8.0	8.0
8歳 (7.5~8.49)	40	7.94	7.7	0.5	7.0	8.0	8.0
9歳 (8.5~9.49)	41	8.99	8.1	0.8	7.0	8.0	9.0
10歳以上 (9.5~)	66	10.58	8.3	0.7	7.0	8.0	9.0
合計	773						

(対身長)

項目： 43. 第5指爪基部厚

■身長サイズ別統計値

「男児」

(mm)

身長サイズ (cm)	人数	身長 平均値	平均値	標準偏差	パーセンタイル値		
					5%	50%	95%
～70 (～74.9)	13	708.62	6.5	0.5	6.0	7.0	7.0
80 (75～84.9)	25	801.72	6.7	0.7	6.0	7.0	7.8
90 (85～94.9)	46	903.83	7.4	0.5	7.0	7.0	8.0
100 (95～104.9)	101	1000.04	7.4	0.5	7.0	7.0	8.0
110 (105～114.9)	70	1092.93	7.8	0.5	7.0	8.0	8.0
120 (115～124.9)	52	1200.02	7.9	0.5	7.0	8.0	9.0
130 (125～134.9)	36	1294.08	8.3	0.5	8.0	8.0	9.0
140～ (135～)	23	1405.09	8.7	0.7	8.0	9.0	9.9
合計	366						

「女児」

(mm)

身長サイズ (cm)	人数	身長 平均値	平均値	標準偏差	パーセンタイル値		
					5%	50%	95%
～70 (～74.9)	11	696.00	6.1	0.3	6.0	6.0	6.5
80 (75～84.9)	26	800.42	6.5	0.6	6.0	6.5	7.0
90 (85～94.9)	57	899.30	7.0	0.5	6.0	7.0	8.0
100 (95～104.9)	114	1002.39	7.2	0.5	7.0	7.0	8.0
110 (105～114.9)	72	1096.28	7.3	0.6	7.0	7.0	8.0
120 (115～124.9)	55	1194.09	7.7	0.6	7.0	8.0	8.3
130 (125～134.9)	35	1288.49	7.8	0.5	7.0	8.0	8.3
140～ (135～)	29	1406.41	8.0	0.6	7.0	8.0	9.0
合計	399						

「男女計」

(mm)

身長サイズ (cm)	人数	身長 平均値	平均値	標準偏差	パーセンタイル値		
					5%	50%	95%
～70 (～74.9)	24	702.83	6.3	0.5	6.0	6.0	7.0
80 (75～84.9)	51	801.06	6.6	0.7	6.0	7.0	7.5
90 (85～94.9)	103	901.32	7.2	0.6	6.0	7.0	8.0
100 (95～104.9)	215	1001.29	7.3	0.5	7.0	7.0	8.0
110 (105～114.9)	142	1094.63	7.5	0.6	7.0	8.0	8.0
120 (115～124.9)	107	1196.97	7.8	0.6	7.0	8.0	9.0
130 (125～134.9)	71	1291.32	8.1	0.6	7.0	8.0	9.0
140～ (135～)	52	1405.83	8.3	0.7	7.0	8.0	9.0
合計	765						

(対身長)

項目： 43. 第5指爪基部厚

■区分を変更した身長サイズ別統計値

「男児」

(mm)

身長サイズ (cm)	人数	身長 平均値	平均値	標準偏差	パーセンタイル値		
					5%	50%	95%
～65 (～69.9)	5	672.00	6.2	0.4	6.0	6.0	6.8
75 (70～79.9)	18	756.39	6.7	0.7	5.9	7.0	7.2
85 (80～89.9)	33	849.82	7.0	0.5	6.0	7.0	8.0
95 (90～99.9)	79	957.75	7.5	0.6	7.0	8.0	8.0
105 (100～109.9)	90	1044.23	7.6	0.5	7.0	8.0	8.0
115 (110～119.9)	58	1149.12	7.9	0.5	7.0	8.0	9.0
125 (120～129.9)	48	1252.00	8.1	0.6	7.0	8.0	9.0
135～ (130～)	35	1378.23	8.6	0.7	7.7	9.0	9.3
合計	366						

「女児」

(mm)

身長サイズ (cm)	人数	身長 平均値	平均値	標準偏差	パーセンタイル値		
					5%	50%	95%
～65 (～69.9)	5	659.80	6.0	0.0	6.0	6.0	6.0
75 (70～79.9)	21	764.90	6.3	0.7	6.0	6.0	7.0
85 (80～89.9)	42	864.67	6.9	0.5	6.0	7.0	8.0
95 (90～99.9)	79	960.14	7.1	0.5	6.0	7.0	8.0
105 (100～109.9)	103	1045.08	7.3	0.5	7.0	7.0	8.0
115 (110～119.9)	63	1152.98	7.6	0.6	7.0	8.0	8.0
125 (120～129.9)	48	1248.79	7.7	0.5	7.0	8.0	8.0
135～ (130～)	38	1387.84	8.0	0.6	7.0	8.0	9.0
合計	399						

「男女計」

(mm)

身長サイズ (cm)	人数	身長 平均値	平均値	標準偏差	パーセンタイル値		
					5%	50%	95%
～65 (～69.9)	10	665.90	6.1	0.3	6.0	6.0	6.6
75 (70～79.9)	39	760.97	6.5	0.7	5.9	7.0	7.1
85 (80～89.9)	75	858.13	6.9	0.5	6.0	7.0	8.0
95 (90～99.9)	158	958.94	7.3	0.6	6.9	7.0	8.0
105 (100～109.9)	193	1044.68	7.4	0.5	7.0	7.0	8.0
115 (110～119.9)	121	1151.13	7.7	0.6	7.0	8.0	9.0
125 (120～129.9)	96	1250.40	7.9	0.6	7.0	8.0	9.0
135～ (130～)	73	1383.23	8.3	0.7	7.0	8.0	9.0
合計	765						

(対年齢)

項目： 44. 第5指爪基部幅

■満年齢別統計値

「男児」

(mm)

年齢 (歳)	人数	年齢 平均値	平均値	標準偏差	パーセンタイル値		
					5%	50%	95%
0～6か月 (0～0.49)	0	-	-	-	-	-	-
7～12か月 (0.5～0.99)	3	0.69	7.7	0.6	7.1	8.0	8.0
1歳 (1～1.99)	32	1.47	7.8	0.5	7.0	8.0	8.5
2歳 (2～2.99)	30	2.48	8.2	0.6	7.0	8.0	9.0
3歳 (3～3.99)	51	3.61	8.7	0.7	8.0	9.0	10.0
4歳 (4～4.99)	89	4.42	8.9	0.6	8.0	9.0	10.0
5歳 (5～5.99)	38	5.45	9.3	0.6	8.9	9.0	10.0
6歳 (6～6.99)	37	6.59	9.5	0.7	8.8	10.0	10.2
7歳 (7～7.99)	24	7.45	9.4	0.6	9.0	9.0	10.0
8歳 (8～8.99)	17	8.66	10.0	0.8	9.0	10.0	11.0
9歳 (9～9.99)	22	9.47	10.0	0.7	9.0	10.0	11.0
10歳以上 (10～)	24	10.71	10.5	0.8	9.2	10.5	11.0
合計	367						

「女児」

(mm)

年齢 (歳)	人数	年齢 平均値	平均値	標準偏差	パーセンタイル値		
					5%	50%	95%
0～6か月 (0～0.49)	1	0.41	7.0	-	7.0	7.0	7.0
7～12か月 (0.5～0.99)	5	0.73	7.0	0.0	7.0	7.0	7.0
1歳 (1～1.99)	25	1.51	7.3	0.8	6.0	7.0	8.8
2歳 (2～2.99)	41	2.50	8.0	0.5	7.0	8.0	9.0
3歳 (3～3.99)	57	3.65	8.4	0.7	7.0	8.0	9.2
4歳 (4～4.99)	94	4.43	8.6	0.6	8.0	9.0	9.0
5歳 (5～5.99)	43	5.45	8.8	0.5	8.0	9.0	9.0
6歳 (6～6.99)	42	6.52	9.1	0.6	8.0	9.0	10.0
7歳 (7～7.99)	40	7.45	9.3	0.5	9.0	9.0	10.0
8歳 (8～8.99)	19	8.45	9.1	0.5	8.0	9.0	10.0
9歳 (9～9.99)	13	9.37	9.4	0.7	8.6	9.0	10.0
10歳以上 (10～)	27	10.95	9.6	0.7	9.0	10.0	10.0
合計	407						

「男女計」

(mm)

年齢 (歳)	人数	年齢 平均値	平均値	標準偏差	パーセンタイル値		
					5%	50%	95%
0～6か月 (0～0.49)	1	0.41	7.0	-	7.0	7.0	7.0
7～12か月 (0.5～0.99)	8	0.71	7.3	0.5	7.0	7.0	8.0
1歳 (1～1.99)	57	1.49	7.6	0.7	6.8	8.0	9.0
2歳 (2～2.99)	71	2.49	8.1	0.6	7.0	8.0	9.0
3歳 (3～3.99)	108	3.63	8.5	0.7	8.0	8.0	10.0
4歳 (4～4.99)	183	4.43	8.7	0.6	8.0	9.0	10.0
5歳 (5～5.99)	81	5.45	9.0	0.6	8.0	9.0	10.0
6歳 (6～6.99)	79	6.55	9.3	0.7	8.0	9.0	10.0
7歳 (7～7.99)	64	7.45	9.3	0.6	9.0	9.0	10.0
8歳 (8～8.99)	36	8.55	9.5	0.8	8.8	9.0	11.0
9歳 (9～9.99)	35	9.43	9.7	0.7	9.0	10.0	11.0
10歳以上 (10～)	51	10.83	10.0	0.8	9.0	10.0	11.0
合計	774						

(対年齢)

項目： 44. 第5指爪基部幅

■四捨五入年齢別統計値

「男児」

(mm)

年齢 (歳)	人数	年齢 平均値	平均値	標準偏差	パーセンタイル値		
					5%	50%	95%
0歳 (~0.49)	0	-	-	-	-	-	-
1歳 (0.5~1.49)	18	1.10	7.7	0.5	7.0	8.0	8.0
2歳 (1.5~2.49)	31	1.93	8.1	0.6	7.0	8.0	9.0
3歳 (2.5~3.49)	32	3.01	8.3	0.6	7.0	8.0	9.0
4歳 (3.5~4.49)	95	4.09	8.9	0.6	8.0	9.0	10.0
5歳 (4.5~5.49)	50	4.94	9.1	0.7	8.0	9.0	10.0
6歳 (5.5~6.49)	32	5.97	9.4	0.6	9.0	9.0	10.0
7歳 (6.5~7.49)	37	7.00	9.5	0.6	9.0	10.0	10.0
8歳 (7.5~8.49)	13	7.90	9.3	0.6	8.6	9.0	10.0
9歳 (8.5~9.49)	24	9.01	9.9	0.8	9.0	10.0	11.0
10歳以上 (9.5~)	35	10.38	10.4	0.7	9.7	10.0	11.0
合計	367						

「女兒」

(mm)

年齢 (歳)	人数	年齢 平均値	平均値	標準偏差	パーセンタイル値		
					5%	50%	95%
0歳 (~0.49)	1	0.41	7.0	-	7.0	7.0	7.0
1歳 (0.5~1.49)	16	1.09	7.1	0.4	6.8	7.0	8.0
2歳 (1.5~2.49)	33	2.02	7.8	0.8	6.6	8.0	9.0
3歳 (2.5~3.49)	37	2.93	8.0	0.6	7.0	8.0	9.0
4歳 (3.5~4.49)	96	4.03	8.5	0.6	8.0	8.0	9.0
5歳 (4.5~5.49)	63	4.90	8.6	0.6	8.0	9.0	9.0
6歳 (5.5~6.49)	42	6.02	9.0	0.5	8.0	9.0	10.0
7歳 (6.5~7.49)	44	7.01	9.3	0.6	8.2	9.0	10.0
8歳 (7.5~8.49)	27	7.96	9.2	0.4	9.0	9.0	10.0
9歳 (8.5~9.49)	17	8.97	9.1	0.7	8.0	9.0	10.0
10歳以上 (9.5~)	31	10.80	9.6	0.6	9.0	10.0	10.0
合計	407						

「男女計」

(mm)

年齢 (歳)	人数	年齢 平均値	平均値	標準偏差	パーセンタイル値		
					5%	50%	95%
0歳 (~0.49)	1	0.41	7.0	-	7.0	7.0	7.0
1歳 (0.5~1.49)	34	1.10	7.4	0.6	7.0	7.0	8.0
2歳 (1.5~2.49)	64	1.97	7.9	0.7	7.0	8.0	9.0
3歳 (2.5~3.49)	69	2.97	8.1	0.6	7.0	8.0	9.0
4歳 (3.5~4.49)	191	4.06	8.7	0.6	8.0	9.0	10.0
5歳 (4.5~5.49)	113	4.92	8.8	0.7	8.0	9.0	10.0
6歳 (5.5~6.49)	74	6.00	9.2	0.6	8.0	9.0	10.0
7歳 (6.5~7.49)	81	7.00	9.4	0.6	9.0	9.0	10.0
8歳 (7.5~8.49)	40	7.94	9.3	0.5	9.0	9.0	10.0
9歳 (8.5~9.49)	41	8.99	9.6	0.9	8.0	9.0	11.0
10歳以上 (9.5~)	66	10.58	10.0	0.7	9.0	10.0	11.0
合計	774						

(対身長)

項目： 44. 第5指爪基部幅

■身長サイズ別統計値

「男児」

(mm)

身長サイズ (cm)	人数	身長 平均値	平均値	標準偏差	パーセンタイル値		
					5%	50%	95%
～70 (～74.9)	13	708.62	7.5	0.5	7.0	7.0	8.0
80 (75～84.9)	25	801.72	8.0	0.5	7.0	8.0	9.0
90 (85～94.9)	46	903.83	8.3	0.7	7.3	8.0	9.0
100 (95～104.9)	101	1000.04	8.8	0.5	8.0	9.0	10.0
110 (105～114.9)	70	1092.93	9.3	0.6	8.0	9.0	10.0
120 (115～124.9)	52	1200.02	9.5	0.6	9.0	9.0	10.5
130 (125～134.9)	36	1294.08	10.0	0.6	9.0	10.0	11.0
140～ (135～)	23	1405.09	10.6	0.7	10.0	11.0	11.0
合計	366						

「女児」

(mm)

身長サイズ (cm)	人数	身長 平均値	平均値	標準偏差	パーセンタイル値		
					5%	50%	95%
～70 (～74.9)	11	696.00	7.0	0.4	6.5	7.0	7.5
80 (75～84.9)	26	800.42	7.5	0.8	6.3	7.0	9.0
90 (85～94.9)	57	899.30	8.1	0.6	7.0	8.0	9.0
100 (95～104.9)	115	1002.30	8.5	0.6	8.0	8.0	9.0
110 (105～114.9)	72	1096.28	9.0	0.6	8.0	9.0	10.0
120 (115～124.9)	55	1194.09	9.2	0.5	9.0	9.0	10.0
130 (125～134.9)	35	1288.49	9.3	0.6	8.7	9.0	10.0
140～ (135～)	29	1406.41	9.6	0.6	9.0	10.0	10.0
合計	400						

「男女計」

(mm)

身長サイズ (cm)	人数	身長 平均値	平均値	標準偏差	パーセンタイル値		
					5%	50%	95%
～70 (～74.9)	24	702.83	7.3	0.5	7.0	7.0	8.0
80 (75～84.9)	51	801.06	7.7	0.7	7.0	8.0	9.0
90 (85～94.9)	103	901.32	8.2	0.6	7.0	8.0	9.0
100 (95～104.9)	216	1001.24	8.6	0.6	8.0	9.0	9.0
110 (105～114.9)	142	1094.63	9.1	0.6	8.0	9.0	10.0
120 (115～124.9)	107	1196.97	9.3	0.6	9.0	9.0	10.0
130 (125～134.9)	71	1291.32	9.7	0.7	9.0	10.0	11.0
140～ (135～)	52	1405.83	10.0	0.8	9.0	10.0	11.0
合計	766						

(対身長)

項目： 44. 第5指爪基部幅

■区分を変更した身長サイズ別統計値

「男児」

(mm)

身長サイズ (cm)	人数	身長 平均値	平均値	標準偏差	パーセンタイル値		
					5%	50%	95%
～65 (～69.9)	5	672.00	7.4	0.5	7.0	7.0	8.0
75 (70～79.9)	18	756.39	7.8	0.5	7.0	8.0	8.2
85 (80～89.9)	33	849.82	8.0	0.5	7.0	8.0	9.0
95 (90～99.9)	79	957.75	8.7	0.6	8.0	9.0	10.0
105 (100～109.9)	90	1044.23	9.0	0.6	8.0	9.0	10.0
115 (110～119.9)	58	1149.12	9.4	0.6	9.0	9.0	10.0
125 (120～129.9)	48	1252.00	9.8	0.7	9.0	10.0	11.0
135～ (130～)	35	1378.23	10.4	0.7	9.0	10.0	11.0
合計	366						

「女児」

(mm)

身長サイズ (cm)	人数	身長 平均値	平均値	標準偏差	パーセンタイル値		
					5%	50%	95%
～65 (～69.9)	5	659.80	7.0	0.0	7.0	7.0	7.0
75 (70～79.9)	21	764.90	7.1	0.7	6.0	7.0	8.0
85 (80～89.9)	42	864.67	8.0	0.5	7.0	8.0	9.0
95 (90～99.9)	80	960.53	8.3	0.6	8.0	8.0	9.0
105 (100～109.9)	103	1045.08	8.7	0.6	8.0	9.0	9.9
115 (110～119.9)	63	1152.98	9.2	0.5	9.0	9.0	10.0
125 (120～129.9)	48	1248.79	9.3	0.5	9.0	9.0	10.0
135～ (130～)	38	1387.84	9.5	0.6	8.9	10.0	10.0
合計	400						

「男女計」

(mm)

身長サイズ (cm)	人数	身長 平均値	平均値	標準偏差	パーセンタイル値		
					5%	50%	95%
～65 (～69.9)	10	665.90	7.2	0.4	7.0	7.0	8.0
75 (70～79.9)	39	760.97	7.5	0.7	6.0	7.0	8.1
85 (80～89.9)	75	858.13	8.0	0.5	7.0	8.0	9.0
95 (90～99.9)	159	959.14	8.5	0.6	8.0	9.0	9.0
105 (100～109.9)	193	1044.68	8.8	0.6	8.0	9.0	10.0
115 (110～119.9)	121	1151.13	9.3	0.6	9.0	9.0	10.0
125 (120～129.9)	96	1250.40	9.5	0.7	9.0	9.0	11.0
135～ (130～)	73	1383.23	9.9	0.8	9.0	10.0	11.0
合計	766						

(対年齢)

項目： 45. 第5指爪基部長さ

■満年齢別統計値

「男児」

(mm)

年齢 (歳)	人数	年齢 平均値	平均値	標準偏差	パーセンタイル値		
					5%	50%	95%
0～6か月 (0～0.49)	0	-	-	-	-	-	-
7～12か月 (0.5～0.99)	3	0.69	4.3	0.6	4.0	4.0	4.9
1歳 (1～1.99)	32	1.47	5.6	0.8	5.0	5.5	7.0
2歳 (2～2.99)	30	2.48	6.1	0.7	5.0	6.0	7.0
3歳 (3～3.99)	51	3.61	6.6	0.9	5.0	7.0	8.0
4歳 (4～4.99)	89	4.42	6.8	0.8	6.0	7.0	8.0
5歳 (5～5.99)	38	5.45	6.7	0.9	5.0	7.0	8.0
6歳 (6～6.99)	37	6.59	7.4	0.8	6.0	7.0	9.0
7歳 (7～7.99)	24	7.45	7.3	1.0	6.0	7.0	8.9
8歳 (8～8.99)	17	8.66	7.9	0.9	7.0	8.0	9.2
9歳 (9～9.99)	22	9.47	7.8	1.0	6.1	8.0	9.0
10歳以上 (10～)	24	10.71	8.8	0.8	7.0	9.0	10.9
合計	367						

「女児」

(mm)

年齢 (歳)	人数	年齢 平均値	平均値	標準偏差	パーセンタイル値		
					5%	50%	95%
0～6か月 (0～0.49)	1	0.41	5.0	-	5.0	5.0	5.0
7～12か月 (0.5～0.99)	2	0.85	5.0	0.0	5.0	5.0	5.0
1歳 (1～1.99)	25	1.51	5.5	0.7	5.0	5.0	6.8
2歳 (2～2.99)	41	2.50	5.9	0.7	5.0	6.0	7.0
3歳 (3～3.99)	57	3.65	6.3	0.8	5.0	6.0	8.0
4歳 (4～4.99)	94	4.43	6.7	0.9	5.0	7.0	8.0
5歳 (5～5.99)	43	5.45	6.8	0.9	6.0	7.0	8.0
6歳 (6～6.99)	42	6.52	7.2	1.1	6.0	7.0	9.0
7歳 (7～7.99)	40	7.45	7.1	1.0	6.0	7.0	9.0
8歳 (8～8.99)	19	8.45	7.2	1.0	6.0	7.0	9.1
9歳 (9～9.99)	13	9.37	7.3	0.9	6.0	7.0	9.0
10歳以上 (10～)	27	10.95	8.0	0.7	7.0	8.0	9.0
合計	404						

「男女計」

(mm)

年齢 (歳)	人数	年齢 平均値	平均値	標準偏差	パーセンタイル値		
					5%	50%	95%
0～6か月 (0～0.49)	1	0.41	5.0	-	5.0	5.0	5.0
7～12か月 (0.5～0.99)	5	0.75	4.6	0.5	4.0	5.0	5.0
1歳 (1～1.99)	57	1.49	5.6	0.7	5.0	5.0	7.0
2歳 (2～2.99)	71	2.49	6.0	0.7	5.0	6.0	7.0
3歳 (3～3.99)	108	3.63	6.5	0.9	5.0	6.0	8.0
4歳 (4～4.99)	183	4.43	6.8	0.9	5.1	7.0	8.0
5歳 (5～5.99)	81	5.45	6.8	0.9	5.0	7.0	8.0
6歳 (6～6.99)	79	6.55	7.3	1.0	6.0	7.0	9.0
7歳 (7～7.99)	64	7.45	7.2	1.0	6.0	7.0	9.0
8歳 (8～8.99)	36	8.55	7.5	1.0	6.0	7.0	9.3
9歳 (9～9.99)	35	9.43	7.6	1.0	6.0	7.0	9.0
10歳以上 (10～)	51	10.83	8.4	1.1	7.0	8.0	10.0
合計	771						

(対年齢)

項目： 45. 第5指爪基部長さ

■四捨五入年齢別統計値

「男児」

(mm)

年齢 (歳)	人数	年齢 平均値	平均値	標準偏差	パーセンタイル値		
					5%	50%	95%
0歳 (~0.49)	0	-	-	-	-	-	-
1歳 (0.5~1.49)	18	1.10	5.4	0.9	4.0	5.0	7.0
2歳 (1.5~2.49)	31	1.93	5.8	0.7	5.0	6.0	7.0
3歳 (2.5~3.49)	32	3.01	6.2	0.9	5.0	6.0	7.0
4歳 (3.5~4.49)	95	4.09	6.9	0.8	6.0	7.0	8.0
5歳 (4.5~5.49)	50	4.94	6.8	0.8	6.0	7.0	8.0
6歳 (5.5~6.49)	32	5.97	7.0	1.1	5.0	7.0	8.5
7歳 (6.5~7.49)	37	7.00	7.4	0.8	6.0	7.0	9.0
8歳 (7.5~8.49)	13	7.90	7.1	1.0	5.6	7.0	8.4
9歳 (8.5~9.49)	24	9.01	7.9	1.0	7.0	8.0	9.0
10歳以上 (9.5~)	35	10.38	8.5	1.2	6.7	9.0	10.3
合計	367						

「女兒」

(mm)

年齢 (歳)	人数	年齢 平均値	平均値	標準偏差	パーセンタイル値		
					5%	50%	95%
0歳 (~0.49)	1	0.41	5.0	-	5.0	5.0	5.0
1歳 (0.5~1.49)	13	1.19	5.5	0.7	5.0	5.0	6.4
2歳 (1.5~2.49)	33	2.02	5.6	0.7	5.0	6.0	7.0
3歳 (2.5~3.49)	37	2.93	6.1	0.7	5.0	6.0	7.0
4歳 (3.5~4.49)	96	4.03	6.5	0.9	5.0	6.0	8.0
5歳 (4.5~5.49)	63	4.90	6.7	0.8	5.1	7.0	8.0
6歳 (5.5~6.49)	42	6.02	7.2	1.2	5.1	7.0	9.0
7歳 (6.5~7.49)	44	7.01	7.0	0.9	6.0	7.0	8.9
8歳 (7.5~8.49)	27	7.96	7.2	1.0	6.0	7.0	9.0
9歳 (8.5~9.49)	17	8.97	7.4	1.1	6.0	7.0	9.2
10歳以上 (9.5~)	31	10.80	7.9	0.8	7.0	8.0	9.0
合計	404						

「男女計」

(mm)

年齢 (歳)	人数	年齢 平均値	平均値	標準偏差	パーセンタイル値		
					5%	50%	95%
0歳 (~0.49)	1	0.41	5.0	-	5.0	5.0	5.0
1歳 (0.5~1.49)	31	1.14	5.4	0.8	4.0	5.0	7.0
2歳 (1.5~2.49)	64	1.97	5.7	0.7	5.0	6.0	7.0
3歳 (2.5~3.49)	69	2.97	6.1	0.8	5.0	6.0	7.0
4歳 (3.5~4.49)	191	4.06	6.7	0.8	5.0	7.0	8.0
5歳 (4.5~5.49)	113	4.92	6.8	0.8	6.0	7.0	8.0
6歳 (5.5~6.49)	74	6.00	7.1	1.1	5.0	7.0	9.0
7歳 (6.5~7.49)	81	7.00	7.1	0.9	6.0	7.0	9.0
8歳 (7.5~8.49)	40	7.94	7.2	1.0	6.0	7.0	9.0
9歳 (8.5~9.49)	41	8.99	7.7	1.1	6.0	7.0	9.0
10歳以上 (9.5~)	66	10.58	8.2	1.1	7.0	8.0	10.0
合計	771						

(対身長)

項目： 45. 第5指爪基部長さ

■身長サイズ別統計値

「男児」

(mm)

身長サイズ (cm)	人数	身長 平均値	平均値	標準偏差	パーセンタイル値		
					5%	50%	95%
～70 (～74.9)	13	708.62	5.0	0.7	4.0	5.0	6.0
80 (75～84.9)	25	801.72	5.8	0.8	5.0	6.0	7.0
90 (85～94.9)	46	903.83	6.2	0.8	5.0	6.0	7.0
100 (95～104.9)	101	1000.04	6.8	0.8	5.0	7.0	8.0
110 (105～114.9)	70	1092.93	7.0	0.8	6.0	7.0	8.0
120 (115～124.9)	52	1200.02	7.2	0.8	6.0	7.0	8.5
130 (125～134.9)	36	1294.08	8.1	1.0	7.0	8.0	9.3
140～ (135～)	23	1405.09	8.8	1.1	7.0	9.0	10.9
合計	366						

「女児」

(mm)

身長サイズ (cm)	人数	身長 平均値	平均値	標準偏差	パーセンタイル値		
					5%	50%	95%
～70 (～74.9)	8	716.63	5.8	0.7	5.0	6.0	6.7
80 (75～84.9)	26	800.42	5.4	0.6	5.0	5.0	6.8
90 (85～94.9)	57	899.30	5.9	0.7	5.0	6.0	7.0
100 (95～104.9)	115	1002.30	6.6	0.8	5.0	7.0	8.0
110 (105～114.9)	72	1096.28	6.9	1.0	5.6	7.0	8.5
120 (115～124.9)	55	1194.09	7.2	1.0	6.0	7.0	9.0
130 (125～134.9)	35	1288.49	7.5	1.0	6.0	7.0	9.0
140～ (135～)	29	1406.41	8.0	0.8	7.0	8.0	9.0
合計	397						

「男女計」

(mm)

身長サイズ (cm)	人数	身長 平均値	平均値	標準偏差	パーセンタイル値		
					5%	50%	95%
～70 (～74.9)	21	711.67	5.3	0.8	4.0	5.0	6.0
80 (75～84.9)	51	801.06	5.6	0.7	5.0	5.0	7.0
90 (85～94.9)	103	901.32	6.1	0.8	5.0	6.0	7.0
100 (95～104.9)	216	1001.24	6.7	0.8	5.0	7.0	8.0
110 (105～114.9)	142	1094.63	7.0	0.9	6.0	7.0	8.0
120 (115～124.9)	107	1196.97	7.2	0.9	6.0	7.0	9.0
130 (125～134.9)	71	1291.32	7.8	1.0	6.5	8.0	9.0
140～ (135～)	52	1405.83	8.3	1.0	7.0	8.0	10.0
合計	763						

(対身長)

項目： 45. 第5指爪基部長さ

■区分を変更した身長サイズ別統計値

「男児」

(mm)

身長サイズ (cm)	人数	身長 平均値	平均値	標準偏差	パーセンタイル値		
					5%	50%	95%
～65 (～69.9)	5	672.00	4.4	0.5	4.0	4.0	5.0
75 (70～79.9)	18	756.39	5.6	0.8	5.0	5.0	7.0
85 (80～89.9)	33	849.82	6.0	0.8	5.0	6.0	7.0
95 (90～99.9)	79	957.75	6.6	0.8	5.0	7.0	8.0
105 (100～109.9)	90	1044.23	6.8	0.9	5.5	7.0	8.0
115 (110～119.9)	58	1149.12	7.2	0.9	6.0	7.0	8.2
125 (120～129.9)	48	1252.00	7.6	1.0	6.0	7.0	9.0
135～ (130～)	35	1378.23	8.6	1.0	7.0	9.0	10.3
合計	366						

「女児」

(mm)

身長サイズ (cm)	人数	身長 平均値	平均値	標準偏差	パーセンタイル値		
					5%	50%	95%
～65 (～69.9)	2	688.00	5.0	0.0	5.0	5.0	5.0
75 (70～79.9)	21	764.90	5.5	0.7	5.0	5.0	7.0
85 (80～89.9)	42	864.67	5.7	0.6	5.0	6.0	7.0
95 (90～99.9)	80	960.53	6.4	0.8	5.0	6.0	8.0
105 (100～109.9)	103	1045.08	6.7	0.9	5.0	7.0	8.0
115 (110～119.9)	63	1152.98	7.2	1.0	6.0	7.0	9.0
125 (120～129.9)	48	1248.79	7.2	1.0	6.0	7.0	9.0
135～ (130～)	38	1387.84	7.9	0.9	7.0	8.0	9.2
合計	397						

「男女計」

(mm)

身長サイズ (cm)	人数	身長 平均値	平均値	標準偏差	パーセンタイル値		
					5%	50%	95%
～65 (～69.9)	7	676.57	4.6	0.5	4.0	5.0	5.0
75 (70～79.9)	39	760.97	5.6	0.7	5.0	5.0	7.0
85 (80～89.9)	75	858.13	5.8	0.7	5.0	6.0	7.0
95 (90～99.9)	159	959.14	6.5	0.8	5.0	6.0	8.0
105 (100～109.9)	193	1044.68	6.8	0.9	5.0	7.0	8.0
115 (110～119.9)	121	1151.13	7.2	0.9	6.0	7.0	9.0
125 (120～129.9)	96	1250.40	7.4	1.0	6.0	7.0	9.0
135～ (130～)	73	1383.23	8.2	1.0	7.0	8.0	10.0
合計	763						

(対年齢)

項目： 46. 握力 (右手)

■満年齢別統計値

「男児」

(mm)

年齢 (歳)	人数	年齢 平均値	平均値	標準偏差	パーセンタイル値		
					5%	50%	95%
0～6か月 (0～0.49)	0	-	-	-	-	-	-
7～12か月 (0.5～0.99)	0	-	-	-	-	-	-
1歳 (1～1.99)	0	-	-	-	-	-	-
2歳 (2～2.99)	4	2.82	4.3	1.0	3.2	4.3	5.4
3歳 (3～3.99)	35	3.74	5.6	1.2	3.4	6.0	7.2
4歳 (4～4.99)	88	4.42	6.4	1.3	4.2	6.5	8.5
5歳 (5～5.99)	38	5.45	7.6	1.5	5.4	7.5	10.5
6歳 (6～6.99)	37	6.59	9.6	1.4	7.0	9.5	11.5
7歳 (7～7.99)	24	7.45	10.6	1.7	8.5	10.3	12.9
8歳 (8～8.99)	17	8.66	12.6	1.7	10.3	12.5	15.0
9歳 (9～9.99)	22	9.47	13.3	3.2	8.6	12.5	18.5
10歳以上 (10～)	23	10.71	15.5	0.8	11.5	15.0	20.5
合計	288						

「女児」

(mm)

年齢 (歳)	人数	年齢 平均値	平均値	標準偏差	パーセンタイル値		
					5%	50%	95%
0～6か月 (0～0.49)	0	-	-	-	-	-	-
7～12か月 (0.5～0.99)	0	-	-	-	-	-	-
1歳 (1～1.99)	0	-	-	-	-	-	-
2歳 (2～2.99)	1	2.30	2.5	-	2.5	2.5	2.5
3歳 (3～3.99)	43	3.74	5.0	1.3	3.1	5.0	7.0
4歳 (4～4.99)	92	4.43	6.0	1.3	4.0	6.0	8.0
5歳 (5～5.99)	43	5.45	7.7	1.8	5.1	8.0	10.0
6歳 (6～6.99)	42	6.52	8.4	1.9	5.5	8.5	11.0
7歳 (7～7.99)	40	7.45	10.1	1.5	7.5	10.0	12.0
8歳 (8～8.99)	19	8.45	11.1	1.5	9.0	11.0	13.1
9歳 (9～9.99)	13	9.37	12.2	2.5	9.3	11.5	16.2
10歳以上 (10～)	28	10.98	14.7	0.7	12.0	14.5	18.8
合計	321						

「男女計」

(mm)

年齢 (歳)	人数	年齢 平均値	平均値	標準偏差	パーセンタイル値		
					5%	50%	95%
0～6か月 (0～0.49)	0	-	-	-	-	-	-
7～12か月 (0.5～0.99)	0	-	-	-	-	-	-
1歳 (1～1.99)	0	-	-	-	-	-	-
2歳 (2～2.99)	5	2.72	3.9	1.2	2.6	4.0	5.3
3歳 (3～3.99)	78	3.74	5.2	1.3	3.0	5.0	7.1
4歳 (4～4.99)	180	4.43	6.2	1.3	4.0	6.5	8.5
5歳 (5～5.99)	81	5.45	7.6	1.7	5.0	8.0	10.5
6歳 (6～6.99)	79	6.55	9.0	1.8	6.0	9.0	11.5
7歳 (7～7.99)	64	7.45	10.3	1.6	7.6	10.0	12.5
8歳 (8～8.99)	36	8.55	11.8	1.8	9.4	11.5	14.6
9歳 (9～9.99)	35	9.43	12.9	3.0	8.9	12.5	18.2
10歳以上 (10～)	51	10.86	15.0	3.0	11.5	14.5	20.5
合計	609						

(対年齢)

項目： 46. 握力 (右手)

■四捨五入年齢別統計値

「男児」

(mm)

年齢 (歳)	人数	年齢 平均値	平均値	標準偏差	パーセンタイル値		
					5%	50%	95%
0歳 (~0.49)	0	-	-	-	-	-	-
1歳 (0.5~1.49)	0	-	-	-	-	-	-
2歳 (1.5~2.49)	0	-	-	-	-	-	-
3歳 (2.5~3.49)	7	3.00	4.5	1.3	3.0	4.5	6.2
4歳 (3.5~4.49)	91	4.10	5.9	1.2	3.8	6.0	7.5
5歳 (4.5~5.49)	50	4.94	7.4	1.5	5.2	7.5	10.0
6歳 (5.5~6.49)	32	5.97	8.2	1.6	5.3	8.3	10.2
7歳 (6.5~7.49)	37	7.00	10.3	1.5	8.0	10.0	12.5
8歳 (7.5~8.49)	13	7.90	11.0	2.1	7.9	11.5	13.7
9歳 (8.5~9.49)	24	9.01	12.3	2.0	9.5	12.5	15.0
10歳以上 (9.5~)	34	10.38	15.2	3.6	10.8	15.0	20.5
合計	288						

「女兒」

(mm)

年齢 (歳)	人数	年齢 平均値	平均値	標準偏差	パーセンタイル値		
					5%	50%	95%
0歳 (~0.49)	0	-	-	-	-	-	-
1歳 (0.5~1.49)	0	-	-	-	-	-	-
2歳 (1.5~2.49)	1	2.30	2.5	-	2.5	2.5	2.5
3歳 (2.5~3.49)	4	3.18	3.5	0.7	2.7	3.8	4.0
4歳 (3.5~4.49)	92	4.04	5.5	1.3	4.0	5.5	7.5
5歳 (4.5~5.49)	62	4.90	6.8	1.4	4.5	6.5	9.0
6歳 (5.5~6.49)	42	6.02	8.0	2.1	5.5	8.0	11.5
7歳 (6.5~7.49)	44	7.01	9.4	1.7	6.1	9.5	11.9
8歳 (7.5~8.49)	27	7.96	10.5	1.4	8.5	10.0	12.9
9歳 (8.5~9.49)	17	8.97	11.6	2.1	9.4	11.0	14.4
10歳以上 (9.5~)	32	10.83	14.5	2.3	11.8	14.3	18.7
合計	321						

「男女計」

(mm)

年齢 (歳)	人数	年齢 平均値	平均値	標準偏差	パーセンタイル値		
					5%	50%	95%
0歳 (~0.49)	0	-	-	-	-	-	-
1歳 (0.5~1.49)	0	-	-	-	-	-	-
2歳 (1.5~2.49)	1	2.30	2.5	-	2.5	2.5	2.5
3歳 (2.5~3.49)	11	3.06	4.1	1.2	2.8	4.0	6.0
4歳 (3.5~4.49)	183	4.07	5.7	1.2	4.0	5.5	7.5
5歳 (4.5~5.49)	112	4.92	7.0	1.5	4.5	7.0	9.5
6歳 (5.5~6.49)	74	6.00	8.1	1.9	5.3	8.0	11.2
7歳 (6.5~7.49)	81	7.00	9.8	1.7	7.0	10.0	12.0
8歳 (7.5~8.49)	40	7.94	10.7	1.6	8.5	10.5	13.5
9歳 (8.5~9.49)	41	8.99	12.0	2.1	9.5	11.5	15.0
10歳以上 (9.5~)	66	10.60	14.8	3.0	11.5	14.5	20.4
合計	609						

(対身長)

項目： 46. 握力 (右手)

■身長サイズ別統計値

「男児」

(mm)

身長サイズ (cm)	人数	身長 平均値	平均値	標準偏差	パーセンタイル値		
					5%	50%	95%
～70 (～74.9)	0	-	-	-	-	-	
80 (75～84.9)	0	-	-	-	-	-	
90 (85～94.9)	12	917.58	4.3	1.0	3.0	4.0	6.0
100 (95～104.9)	96	1001.08	6.0	1.2	4.3	6.0	7.6
110 (105～114.9)	70	1092.93	7.8	1.5	5.5	8.0	10.0
120 (115～124.9)	52	1200.02	10.3	1.6	7.0	10.3	12.5
130 (125～134.9)	35	1293.97	12.5	2.1	9.4	12.0	15.8
140～ (135～)	23	1405.09	16.6	3.2	11.7	17.0	20.5
合計	288						

「女児」

(mm)

身長サイズ (cm)	人数	身長 平均値	平均値	標準偏差	パーセンタイル値		
					5%	50%	95%
～70 (～74.9)	0	-	-	-	-	-	
80 (75～84.9)	1	825.00	2.5	-	2.5	2.5	2.5
90 (85～94.9)	20	921.20	4.5	1.1	2.5	4.5	5.6
100 (95～104.9)	108	1003.72	5.8	1.3	4.0	6.0	8.0
110 (105～114.9)	72	1096.28	7.7	1.7	5.0	7.8	10.5
120 (115～124.9)	55	1194.09	9.6	1.4	7.5	10.0	11.5
130 (125～134.9)	35	1288.49	11.5	1.8	8.9	12.0	14.0
140～ (135～)	30	1405.13	14.4	2.7	10.7	14.5	18.8
合計	321						

「男女計」

(mm)

身長サイズ (cm)	人数	身長 平均値	平均値	標準偏差	パーセンタイル値		
					5%	50%	95%
～70 (～74.9)	0	-	-	-	-	-	
80 (75～84.9)	1	825.00	2.5	-	2.5	2.5	2.5
90 (85～94.9)	32	919.84	4.4	1.0	2.8	4.3	6.0
100 (95～104.9)	204	1002.48	5.9	1.2	4.0	6.0	8.0
110 (105～114.9)	142	1094.63	7.8	1.6	5.0	8.0	10.0
120 (115～124.9)	107	1196.97	10.0	1.5	7.2	10.0	12.4
130 (125～134.9)	70	1291.23	12.0	2.0	9.0	12.0	15.0
140～ (135～)	53	1405.11	15.4	3.1	10.8	15.0	20.5
合計	609						

(対身長)

項目： 46. 握力 (右手)

■区分を変更した身長サイズ別統計値

「男児」

(mm)

身長サイズ (cm)	人数	身長 平均値	平均値	標準偏差	パーセンタイル値		
					5%	50%	95%
～65 (～69.9)	0	-	-	-	-	-	-
75 (70～79.9)	0	-	-	-	-	-	-
85 (80～89.9)	3	877.33	3.3	0.6	3.0	3.0	3.9
95 (90～99.9)	56	970.23	5.6	1.1	3.5	5.5	7.5
105 (100～109.9)	89	1044.69	6.7	1.4	4.5	6.5	9.0
115 (110～119.9)	58	1149.12	9.1	1.6	6.4	9.5	11.6
125 (120～129.9)	47	1251.02	11.5	1.8	9.0	11.5	14.0
135～ (130～)	35	1378.23	15.5	3.2	11.4	15.0	20.5
合計	288						

「女児」

(mm)

身長サイズ (cm)	人数	身長 平均値	平均値	標準偏差	パーセンタイル値		
					5%	50%	95%
～65 (～69.9)	0	-	-	-	-	-	-
75 (70～79.9)	0	-	-	-	-	-	-
85 (80～89.9)	5	877.00	3.4	1.3	2.5	2.5	5.2
95 (90～99.9)	65	966.45	5.3	1.2	3.6	5.0	7.0
105 (100～109.9)	101	1045.73	6.6	1.5	4.0	6.5	8.5
115 (110～119.9)	63	1152.98	8.7	1.7	5.6	9.0	11.5
125 (120～129.9)	48	1248.79	10.7	1.5	8.5	10.8	13.0
135～ (130～)	39	1387.33	14.0	2.6	10.4	14.0	18.6
合計	321						

「男女計」

(mm)

身長サイズ (cm)	人数	身長 平均値	平均値	標準偏差	パーセンタイル値		
					5%	50%	95%
～65 (～69.9)	0	-	-	-	-	-	-
75 (70～79.9)	0	-	-	-	-	-	-
85 (80～89.9)	8	877.13	3.4	1.1	2.5	3.0	5.0
95 (90～99.9)	121	968.20	5.4	1.1	3.5	5.5	7.5
105 (100～109.9)	190	1045.24	6.7	1.4	4.2	6.5	8.8
115 (110～119.9)	121	1151.13	8.9	1.7	6.0	9.0	11.5
125 (120～129.9)	95	1249.89	11.1	1.7	8.5	11.0	13.7
135～ (130～)	74	1383.03	14.7	2.9	10.8	14.5	20.2
合計	609						

(対年齢)

項目： 47. 握力 (左手)

■満年齢別統計値

「男児」

(mm)

年齢 (歳)	人数	年齢 平均値	平均値	標準偏差	パーセンタイル値		
					5%	50%	95%
0～6か月 (0～0.49)	0	-	-	-	-	-	-
7～12か月 (0.5～0.99)	0	-	-	-	-	-	-
1歳 (1～1.99)	0	-	-	-	-	-	-
2歳 (2～2.99)	4	2.82	4.4	0.9	3.2	4.8	5.0
3歳 (3～3.99)	35	3.74	5.3	1.3	3.4	5.5	7.0
4歳 (4～4.99)	88	4.42	5.8	1.3	3.5	6.0	8.0
5歳 (5～5.99)	38	5.45	7.2	1.7	4.9	6.5	10.1
6歳 (6～6.99)	37	6.59	9.0	1.9	6.6	9.0	12.0
7歳 (7～7.99)	24	7.45	9.8	2.1	7.1	10.3	12.4
8歳 (8～8.99)	17	8.66	12.3	1.8	9.9	12.5	15.3
9歳 (9～9.99)	22	9.47	12.7	2.8	9.0	12.0	17.5
10歳以上 (10～)	24	10.71	14.6	0.8	10.6	14.5	20.0
合計	289						

「女児」

(mm)

年齢 (歳)	人数	年齢 平均値	平均値	標準偏差	パーセンタイル値		
					5%	50%	95%
0～6か月 (0～0.49)	0	-	-	-	-	-	-
7～12か月 (0.5～0.99)	0	-	-	-	-	-	-
1歳 (1～1.99)	0	-	-	-	-	-	-
2歳 (2～2.99)	1	2.30	2.0	-	2.0	2.0	2.0
3歳 (3～3.99)	42	3.74	4.8	1.4	3.0	4.8	6.5
4歳 (4～4.99)	92	4.43	5.7	1.3	3.8	6.0	7.7
5歳 (5～5.99)	43	5.45	7.1	1.8	4.5	7.5	9.5
6歳 (6～6.99)	42	6.52	7.9	1.9	5.0	7.5	11.0
7歳 (7～7.99)	40	7.45	9.6	1.3	7.5	9.5	11.6
8歳 (8～8.99)	19	8.45	10.3	1.7	7.5	10.5	12.6
9歳 (9～9.99)	13	9.37	11.8	1.6	10.3	11.5	14.7
10歳以上 (10～)	28	10.98	13.9	0.7	10.7	13.8	17.5
合計	320						

「男女計」

(mm)

年齢 (歳)	人数	年齢 平均値	平均値	標準偏差	パーセンタイル値		
					5%	50%	95%
0～6か月 (0～0.49)	0	-	-	-	-	-	-
7～12か月 (0.5～0.99)	0	-	-	-	-	-	-
1歳 (1～1.99)	0	-	-	-	-	-	-
2歳 (2～2.99)	5	2.72	3.9	1.3	2.2	4.5	5.0
3歳 (3～3.99)	77	3.74	5.0	1.4	3.0	5.0	7.0
4歳 (4～4.99)	180	4.43	5.7	1.3	3.5	6.0	8.0
5歳 (5～5.99)	81	5.45	7.1	1.7	4.5	7.0	10.0
6歳 (6～6.99)	79	6.55	8.5	2.0	5.0	8.5	11.5
7歳 (7～7.99)	64	7.45	9.7	1.7	7.1	9.5	12.4
8歳 (8～8.99)	36	8.55	11.2	2.0	8.3	11.5	14.3
9歳 (9～9.99)	35	9.43	12.4	2.4	9.0	11.5	16.8
10歳以上 (10～)	52	10.85	14.2	2.8	10.5	14.0	18.9
合計	609						

(対年齢)

項目： 47. 握力 (左手)

■四捨五入年齢別統計値

「男児」

(mm)

年齢 (歳)	人数	年齢 平均値	平均値	標準偏差	パーセンタイル値		
					5%	50%	95%
0歳 (~0.49)	0	-	-	-	-	-	-
1歳 (0.5~1.49)	0	-	-	-	-	-	-
2歳 (1.5~2.49)	0	-	-	-	-	-	-
3歳 (2.5~3.49)	7	3.00	4.4	0.7	3.3	4.5	5.0
4歳 (3.5~4.49)	91	4.10	5.5	1.3	3.5	5.5	7.5
5歳 (4.5~5.49)	50	4.94	6.8	1.6	4.5	6.5	9.3
6歳 (5.5~6.49)	32	5.97	7.6	2.0	4.8	7.0	11.0
7歳 (6.5~7.49)	37	7.00	9.6	1.8	7.0	9.5	12.1
8歳 (7.5~8.49)	13	7.90	10.2	2.2	7.3	10.0	12.7
9歳 (8.5~9.49)	24	9.01	12.1	1.8	9.5	12.0	15.0
10歳以上 (9.5~)	35	10.38	14.3	3.2	9.7	14.5	20.0
合計	289						

「女兒」

(mm)

年齢 (歳)	人数	年齢 平均値	平均値	標準偏差	パーセンタイル値		
					5%	50%	95%
0歳 (~0.49)	0	-	-	-	-	-	-
1歳 (0.5~1.49)	0	-	-	-	-	-	-
2歳 (1.5~2.49)	1	2.30	2.0	-	2.0	2.0	2.0
3歳 (2.5~3.49)	4	3.18	3.8	0.9	2.7	4.0	4.4
4歳 (3.5~4.49)	91	4.05	5.2	1.3	3.3	5.0	7.0
5歳 (4.5~5.49)	62	4.90	6.4	1.4	4.0	6.3	8.5
6歳 (5.5~6.49)	42	6.02	7.6	2.0	4.5	7.5	11.0
7歳 (6.5~7.49)	44	7.01	9.0	1.7	7.0	9.0	11.5
8歳 (7.5~8.49)	27	7.96	9.7	1.4	7.2	9.5	11.9
9歳 (8.5~9.49)	17	8.97	11.0	1.8	8.3	11.0	13.8
10歳以上 (9.5~)	32	10.83	13.8	2.3	10.8	13.5	17.5
合計	320						

「男女計」

(mm)

年齢 (歳)	人数	年齢 平均値	平均値	標準偏差	パーセンタイル値		
					5%	50%	95%
0歳 (~0.49)	0	-	-	-	-	-	-
1歳 (0.5~1.49)	0	-	-	-	-	-	-
2歳 (1.5~2.49)	1	2.30	2.0	-	2.0	2.0	2.0
3歳 (2.5~3.49)	11	3.06	4.2	0.8	2.8	4.5	5.0
4歳 (3.5~4.49)	182	4.08	5.3	1.3	3.5	5.5	7.5
5歳 (4.5~5.49)	112	4.92	6.6	1.5	4.3	6.5	9.0
6歳 (5.5~6.49)	74	6.00	7.6	2.0	4.5	7.5	11.2
7歳 (6.5~7.49)	81	7.00	9.3	1.8	7.0	9.5	12.0
8歳 (7.5~8.49)	40	7.94	9.8	1.7	7.0	9.5	12.5
9歳 (8.5~9.49)	41	8.99	11.7	1.9	8.5	11.5	15.0
10歳以上 (9.5~)	67	10.60	14.1	2.8	10.2	14.0	18.4
合計	609						

(対身長)

項目： 47. 握力 (左手)

■身長サイズ別統計値

「男児」

(mm)

身長サイズ (cm)	人数	身長 平均値	平均値	標準偏差	パーセンタイル値		
					5%	50%	95%
～70 (～74.9)	0	-	-	-	-	-	-
80 (75～84.9)	0	-	-	-	-	-	-
90 (85～94.9)	12	917.58	4.3	1.0	3.0	4.3	5.7
100 (95～104.9)	96	1001.08	5.5	1.2	3.5	5.5	7.5
110 (105～114.9)	70	1092.93	7.3	1.6	5.0	7.0	10.0
120 (115～124.9)	52	1200.02	9.7	1.9	6.8	9.5	12.2
130 (125～134.9)	36	1294.08	12.2	1.9	9.4	12.0	15.3
140～ (135～)	23	1405.09	15.7	2.7	12.1	15.5	20.0
合計	289						

「女児」

(mm)

身長サイズ (cm)	人数	身長 平均値	平均値	標準偏差	パーセンタイル値		
					5%	50%	95%
～70 (～74.9)	0	-	-	-	-	-	-
80 (75～84.9)	1	825.00	2.0	-	2.0	2.0	2.0
90 (85～94.9)	20	921.20	4.2	1.3	2.4	4.5	5.5
100 (95～104.9)	107	1003.76	5.5	1.3	3.5	5.5	7.5
110 (105～114.9)	72	1096.28	7.2	1.7	4.8	7.3	10.0
120 (115～124.9)	55	1194.09	9.1	1.5	7.0	9.0	11.5
130 (125～134.9)	35	1288.49	10.9	1.8	8.6	11.0	13.2
140～ (135～)	30	1405.13	13.7	2.6	9.5	13.8	17.5
合計	320						

「男女計」

(mm)

身長サイズ (cm)	人数	身長 平均値	平均値	標準偏差	パーセンタイル値		
					5%	50%	95%
～70 (～74.9)	0	-	-	-	-	-	-
80 (75～84.9)	1	825.00	2.0	-	2.0	2.0	2.0
90 (85～94.9)	32	919.84	4.2	1.2	2.8	4.5	5.7
100 (95～104.9)	203	1002.49	5.5	1.2	3.5	5.5	7.5
110 (105～114.9)	142	1094.63	7.2	1.6	5.0	7.0	10.0
120 (115～124.9)	107	1196.97	9.4	1.7	7.0	9.0	12.0
130 (125～134.9)	71	1291.32	11.6	1.9	9.0	11.5	15.0
140～ (135～)	53	1405.11	14.6	2.8	9.8	14.5	19.1
合計	609						

(対身長)

項目： 47. 握力 (左手)

■区分を変更した身長サイズ別統計値

「男児」

(mm)

身長サイズ (cm)	人数	身長 平均値	平均値	標準偏差	パーセンタイル値		
					5%	50%	95%
～65 (～69.9)	0	-	-	-	-	-	-
75 (70～79.9)	0	-	-	-	-	-	-
85 (80～89.9)	3	877.33	4.0	1.0	3.1	4.0	4.9
95 (90～99.9)	56	970.23	5.3	1.2	3.5	5.0	7.0
105 (100～109.9)	89	1044.69	6.2	1.4	4.0	6.0	8.5
115 (110～119.9)	58	1149.12	8.5	1.9	5.9	8.3	11.6
125 (120～129.9)	48	1252.00	11.1	1.8	8.5	11.0	13.7
135～ (130～)	35	1378.23	14.7	2.9	10.9	15.0	20.0
合計	289						

「女児」

(mm)

身長サイズ (cm)	人数	身長 平均値	平均値	標準偏差	パーセンタイル値		
					5%	50%	95%
～65 (～69.9)	0	-	-	-	-	-	-
75 (70～79.9)	0	-	-	-	-	-	-
85 (80～89.9)	5	877.00	2.9	2.2	0.4	2.5	5.3
95 (90～99.9)	65	966.45	5.0	1.1	3.5	5.0	6.5
105 (100～109.9)	100	1046.19	6.3	1.5	4.0	6.0	8.5
115 (110～119.9)	63	1152.98	8.3	1.7	5.6	8.5	11.5
125 (120～129.9)	48	1248.79	10.2	1.6	8.2	10.0	12.5
135～ (130～)	39	1387.33	13.2	2.6	9.5	13.5	17.5
合計	320						

「男女計」

(mm)

身長サイズ (cm)	人数	身長 平均値	平均値	標準偏差	パーセンタイル値		
					5%	50%	95%
～65 (～69.9)	0	-	-	-	-	-	-
75 (70～79.9)	0	-	-	-	-	-	-
85 (80～89.9)	8	877.13	3.3	1.8	0.7	3.5	5.3
95 (90～99.9)	121	968.20	5.1	1.2	3.5	5.0	7.0
105 (100～109.9)	189	1045.48	6.2	1.5	4.0	6.0	8.5
115 (110～119.9)	121	1151.13	8.4	1.8	5.5	8.5	11.5
125 (120～129.9)	96	1250.40	10.6	1.8	8.4	11.0	13.0
135～ (130～)	74	1383.03	13.9	2.8	9.8	13.8	18.2
合計	609						

2.子どもの身体特性の計測（手指の形状スキャン、手指のやわらかさ、手を伸ばしたときの到達域）

(1) 計測概要

計測部位及び計測方法

(a)手指の形状スキャン

【計測部位】：手のひら

【計測方法】：

- 1) 右手をスキャナにおく。手の姿勢に注意すること
 - * 前腕と手のひらをぴったりガラスにつける。浮いてはダメ。
 - * 手の長軸と前腕の長軸を一致させる
 - * 指をぴんと伸ばして、かるく開く。指と指がつかないようにすること。指と指がくっつくと、指幅寸法が計測できない。
 - * 指が開きすぎないように注意する。開きすぎると手幅の寸法が変わるため。
- 2) 手の上から、黒い布をかぶせる。
- 3) 手をスキャンする。

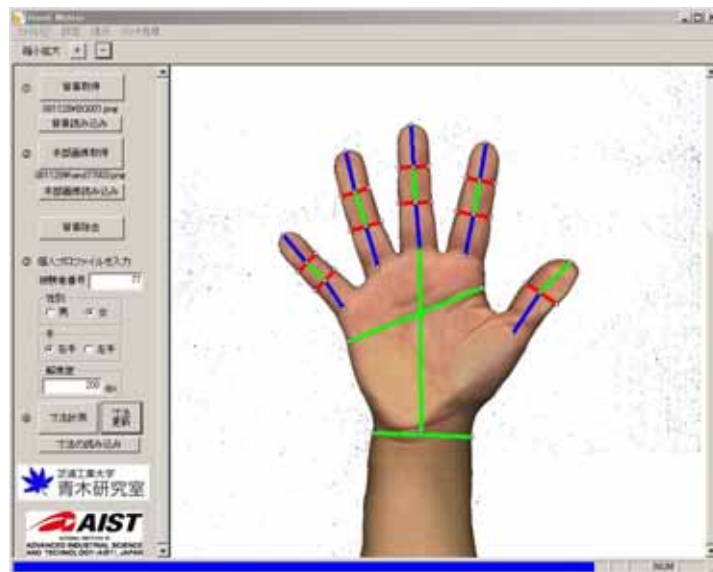


図 1.5 計測システム写真

(b)手指のやわらかさ

【計測部位】：指（右手第二指の遠位関節～指尖の中間部）

【計測方法】：

- 1) 右手第二指の遠位関節～指尖の中間部が器具の真下にくるように、手掌側が上になるようにしておく。

- * 指をぴんと伸ばして爪が浮かないようにする。浮く場合は、計測員が指尖を軽く押さえる。
- 2) 計測員がデジタルフォースゲージを両手で持ち、器具を手動で下ろして、上から指を押さえる。
 - * 押さえる寸法は、最大 2mm 窪む程度とし、限界まで押さえるものではない。
- 3) 指の形状把握のため、右手第二指の写真（爪側の面、親指側からの横面、手掌側の面）を撮影する。
- 4) 被験者毎に 3 データを取得する。




図 1.6 計測器具

(c)手を伸ばしたときの到達域

1)垂直距離到達範囲

【方法】:)6cm 角のスチレンボードを用意し、表面にアンパンマンの絵を描き、裏面に弱粘着の両面テープをつける。

)壁の前にたち、乳幼児が手を伸ばして届くところにシール(アンパンマン)を貼るよう教示をする。「できるだけ高いところにアンパンマンのシールを貼ってね。どれだけ上の方に貼れるかな。ジャンプはしないでね。」

* この時、片足は必ず床についていることを条件とする。ジャンプしてはいけない。

* 伸ばす手は左右どちらでもかまわない。

)シールが貼られた後、床からシールの中心までの高さをアントロポメーターで読みとる。

2)水平距離到達範囲

【器具】: 水平距離到達範囲計測装置を使用する。本装置は、天板にスライドレール

を取り付けた机（60×120×90cm）と、高さ5cmの足台4つ、スライドする人形（スチレンボード製）で構成される。

【方法】：本計測では、机の高さを70、85cmの2段階とし、計測を行う。（70cmはテーブル等机の高さの主流、85cmはキッチン高さの主流）85cmからはじめ、順に高さを低くする。

）遠くまで人形をスライドできるように目標物としてもう1つ人形を置き、それに向かって人形をスライドするよう指示。「この人形とその人形がなるべく近づけるように、その人形を押して動かしてね。どれだけ近づけるかな。あぶないから足は床についておいてね。片足が浮いてしまうのはいいよ。」

* この時、片足は必ず足台についていることを条件とする。

* 動かす手は左右どちらでもかまわない。

）人形を動かした後、スライドレール横のメジャーにて、スライドレールスタート地点から人形手前までの値を読む。



図 1.9 水平距離到達範囲計測装置

計測期間及び計測場所

	計測期間	計測場所
手指の形状スキャン 手指のやわらかさ 手を伸ばしたときの到達域	11月26～28日	第2さみどり幼稚園（福井）

計測人数

	計測人数（人）	備考
手指の形状スキャン	13	3～5歳児
手指のやわらかさ	12	4～6歳児
手を伸ばしたときの到達域	14	4～6歳児

(2) 計測結果

(a) 手指の形状スキャン



図 1.10 計測風景

手のひら面の形状をスキャンしたのち、システムで処理をすることにより、図 1.5 に示す部位の寸法データが得られた。13 名の寸法データの平均値を、表 1.6 に示す。

表 1.6 手指の寸法 平均値

項目	平均値 (mm)	項目	平均値 (mm)	項目	平均値 (mm)
第三指手長	119.2	第一指近位関節幅	15.2	親指基長	19.1
第3手掌長	68.1	第二指近位関節幅	13.7	親指中長	18.2
手幅	58.4	第二指遠位関節幅	12.0	2指基長	16.9
第一指長	37.4	第三指近位関節幅	13.6	2指中長	13.0
第二指長	45.6	第三指遠位関節幅	11.6	2指先長	15.8
第三指長	51.1	第四指近位関節幅	12.7	3指基長	19.1
第四指長	49.0	第四指遠位関節幅	11.5	3指中長	14.6
第五指長	38.1	第五指近位関節幅	12.3	3指先長	17.4
		第五指遠位関節幅	11.0	4指基長	17.6
				4指中長	14.5
				4指先長	16.9
				5指基長	13.1
				5指中長	10.5
				5指先長	14.4

(b) 手指のやわらかさ



図 1.13 計測風景

12名の計測結果は、図 1.14 の通り。人によって、剛性に 1.5 倍程度はばらつきがある（可能性がある）。

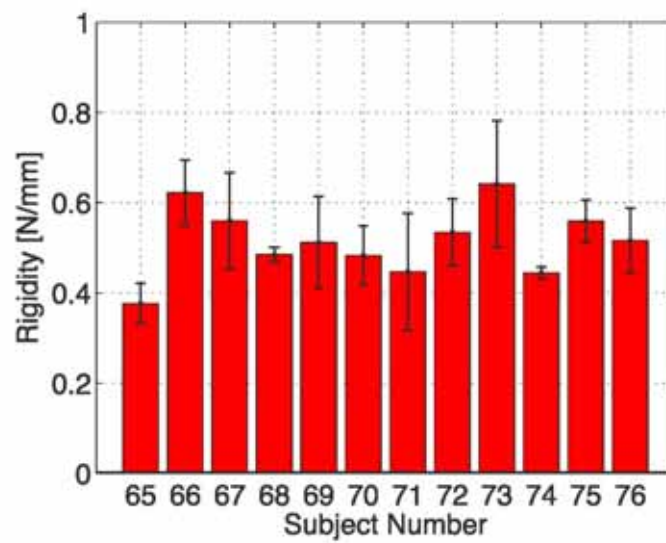


図 1.14 手指のやわらかさ計測結果（各人の平均値と最大・最小値）

(c) 手を伸ばしたときの到達域

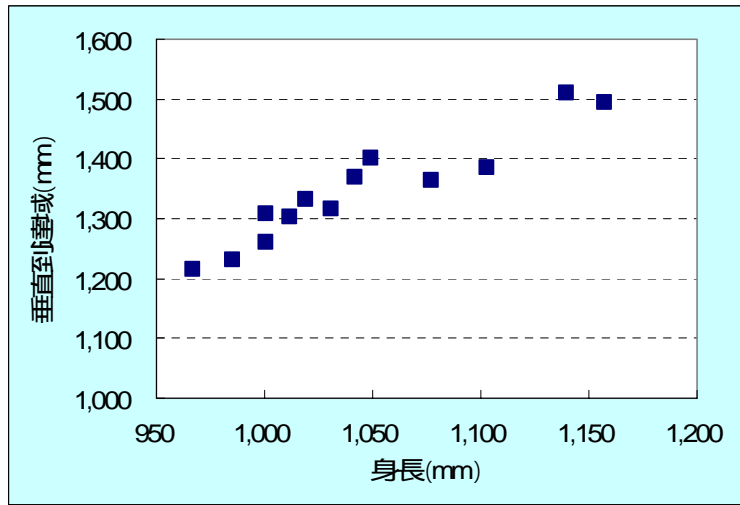


図 1.15 計測風景

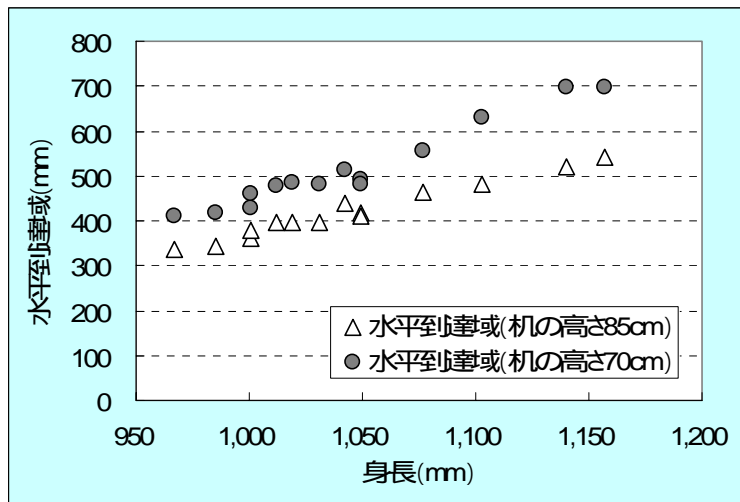
14名の計測結果について、生データと平均値・標準偏差を表 1.に、散布図を図 1.16 に示す。

表 1.7 計測結果

被験者 ID	計測結果 (mm)			被験者属性 (mm)			
	垂直到達域	水平到達域 (机の高さ: 700mm)	水平到達域 (机の高さ: 850mm)	身長	肩峰高	700mm机 と肩峰 高との 差	850mm机 と肩峰 高との 差
1	1369	515	439	1042	791	91	-59
2	1316	480	398	1031	772	72	-78
3	1385	630	480	1103	829	129	-21
4	1302	478	397	1012	764	64	-86
5	1333	484	398	1019	767	67	-83
6	1402	493	416	1049	794	94	-56
7	1231	419	345	985	745	45	-105
8	1261	427	361	1001	751	51	-99
9	1215	412	336	967	743	43	-107
10	1511	697	520	1140	882	182	32
11	1364	557	462	1077	827	127	-23
12	-	480	411	1049	785	85	-65
13	1495	697	543	1157	908	208	58
14	1307	460	380	1001	766	66	-84
平均値	1345.5	516.4	420.4	1045.2	794.6	94.6	-55.4
標準偏差	89.9	94.9	62.1	56.5	50.3	50.3	50.3



垂直到達域



水平到達域

図 1.16 到達域と身長散布図

参考文献

- <1> 日本機械工業連合会,人間生活工学研究センター.平成 17 年度 子どもの身体特性に基づき機械製品の安全対策設計指針に関する調査研究報告書, 2006.
- <2> 日本機械工業連合会,人間生活工学研究センター.平成 18 年度 機械製品の安全性向上のための子どもの身体特性の計測手法の確立及びデータベースの構築に関する調査研究報告書, 2007.
- <3> 日本機械工業連合会,人間生活工学研究センター.平成 19 年度 機械製品の安全性向上のための子どもの身体値区政データベース構築及び身体特性データベースを用いた人体損傷可視化手法の開発に関する調査研究報告書, 2008.
- <4> 厚生労働省雇用均等・児童家庭局.平成 12 年乳幼児身体発育調査報告書, 2000.
<http://www.mhiw.go.jp/houdou/0110/h1024-4.html>
- <5> 河内まき子,持丸正明著.乳幼児の人体寸法計測に関する調査と提言、産業技術総合研究所デジタルヒューマン研究センター,2005.
<http://www.dh.aist.go.jp/AIST91DB/Kids/index.html.ja>
- <6> 八藤後猛著.乳幼児の身体特性に基づいた住宅内事故防止のための建築安全計画に関する研究,2003.

第2章 人体損傷状況の可視化シミュレーション技術の調査

ここ数年、子供の指はさみ事故に関する報道を耳にすることが多くなってきた。今までは保護者が自身の過失・注意不足と思い込むことで顕在化しにくかった事例が、消費者意識の高まりに伴い事故として認識されるようになってきたことがその一因であろう。例えば、シュレッダー[1]による幼児の指切断事故や、折りたたみベビーカー[2]・折りたたみイス[3,4]による乳幼児の指はさみ事故など枚挙にいとまがない。

指はさみ事故の特徴として、

- 原因となる製品が我々の身の回りに当たり前のよう存在する
- それにも関わらず安全性に関する指針や基準が必ずしも確立されていない

という2点を挙げるができる。つまり、現状では日常生活空間のいたる所に指はさみ事故の危険が潜むのである。どのような事例においても最悪の場合には切断という極めて重篤な怪我になり得ることが指はさみ事故の最も恐ろしい点である。このため早急な対策・対応が望まれる。しかし製品の正しい使い方を指導・啓発するだけでは問題の根本的な解決にはならない。この種の事故の多くが偶発的に、そして突発的に発生するからである。

このような背景もあり、近年では国内外の消費者機関、公的研究機関、そして大学などで指はさみ事故の検証や予防を目的としたダミー実験[3,5,6,7]や数値シミュレーション[8,9,10,11,12]が行われている。これらは、指はさみ事故の重大性とその予防の重要性が社会に認識されつつあることを示すものである。

本事業では折りたたみベビーカー、シュレッダー、折りたたみイス、そして室内建具(ドア)など、身の回りに当たり前のよう存在する工業製品による指はさみ事故を対象とする。そして、その原因究明や対策を行うために必要となる安全性の評価手法や、事故・人体損傷の数値シミュレーション技術に関して国内外から情報を収集する。また、調査結果を踏まえて、子どもにとってより安全な工業製品を設計するための方策について検討を行い、提言としてまとめる。

なお、本報告書では主に以下の5つの事例について紹介する。

- 国民生活センターが行ったベビーカーに関する調査研究[6]
- 米国消費者製品安全委員会が行ったシュレッダーに関する調査研究[5]
- 東京都が行った折りたたみイスに関する調査研究[3,4]
- 産業技術総合研究所が行っている数値シミュレーションのための指形状のモデル化技術[11,12]
- 産業技術総合研究所が行っているダミー実験と数値シミュレーションを併用した

指はさみ事故の検証・予防のための取り組み[8,9,10]

また、それぞれの事例に関連する工業規格や、調査研究の結果関係機関がとった対応についても適宜言及する。これらの結果を踏まえて、安全性を向上させるための設計方策に関する提言をまとめる。提言をまとめるにあたり、2008年以降に発生したいくつかの指はさみ事故事例についても言及する。即ち、おりたたみ式滑り台[13,14]、洗濯機[15]、自転車用空気入れ[16]、アーケードゲーム機[17]、そしてロボット玩具[18,19]による指切断・はさみ事故である。

1. 指はさみ事故の現状

2006年に公表されたシュレッダーによる指切断事故[1]と、2007年に公表された折りたたみベビーカーによる指はさみ事故[2]は、身の回りにある意外な危険を浮き彫りにすると同時に、日本社会に大きな衝撃を与えた。図1に1997年4月から2007年8月までに発生した指はさみ事故の内訳を示す。ただし、このグラフは[3]が集計したデータをもとに作成したものである。これらは独立行政法人国民生活センターの全国消費者生活情報ネットワーク(PIO-NET)に登録されている事例であるが、後述する理由により潜在的な事故件数はさらに多いものと推測される。

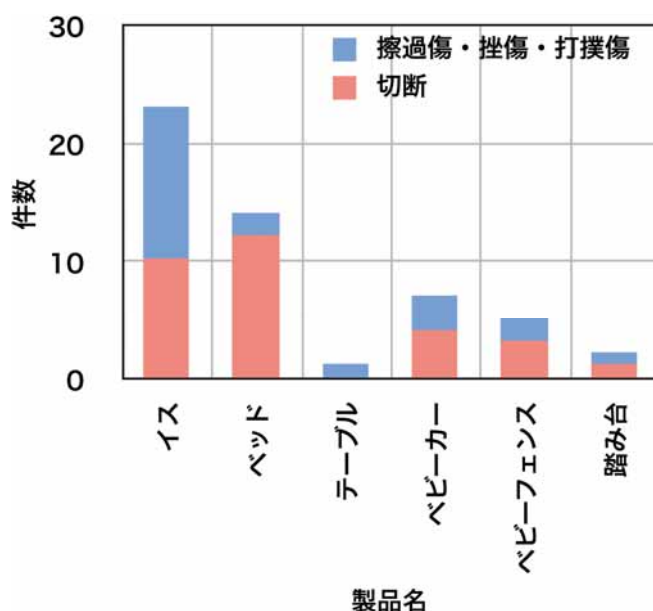


図 2.1 1997年4月から2007年8月までに発生した指はさみ事故
([3]より一部改変の上作成)

このグラフから明らかな様に、シュレッダーやベビーカーのみならず、身の回りにある様々な工業製品が指はさみ事故を引き起こす要因となり得る。また、ほとんどの

製品において指の切断に至った事例があることから、指はさみ事故の潜在的な危険性を伺い知ることができる。

一方、このグラフには反映されていないが、ごく最近にもアーケードゲーム機のコイン返却口での指切断事故[17]や、玩具による指はさみ事故[14、19]が報告されている。報道されてからあまり時間が経っていないこともあり、これらについては記憶に新しいところであろう。また、重篤な事故には至らないにせよ、室内の建具に指をはさみ痛い思いをした経験がある人は乳幼児に限らず少なからずいるはずである。つまり、顕在化していない事例も含めると、世の中では相当数の指はさみ事故が発生していると考えられる。実際に、東京都が行ったアンケート調査[3]では、事故に遭った消費者の多くがその事実をどこにも報告・告発していない、つまり事故が潜在化する実態を明らかにしている(このアンケート調査の概要については、2.(3)節に詳しく述べる。)

このような社会的な背景もあり、近年では国内外の消費者機関、公的研究機関そして大学などで指はさみ事故の検証や予防を目的とした調査研究が行われている。次節以降に、それらの中から主要なものを取り上げる。そして、それらがどのような方法で、何を明らかにしたのかをまとめる。2節ではダミー実験に基づく評価技術について、3節では数値シミュレーションのための指形状のモデル化技術について、3節では数値シミュレーションに基づく評価技術の概要について説明する。また、4節では2008年以降に報道された主要な指はさみ事故について言及する。これらの調査結果を受けて第3章では安全な工業製品の設計に向けた提言をまとめる。

2. ダミー実験に基づく評価技術

本節では、国内外の3機関で行われた指はさみ事故の分析・評価手法について説明する。対象となる工業製品がベビーカー、シュレッダー、そして折りたたみミスと多岐に渡る。いずれの事例についても、危険部位へのアクセシビリティや指に加わる力の大小を検証するために、指の機能を模したダミーが採用されている。このようなアプローチは、実存する製品の安全性評価を行う上で極めて有効である。

(1) ベビーカー

折りたたみベビーカーによる指はさみ事故の発生を受け、国民生活センターでは指はさみの防止や怪我の軽減に効果的なベビーカーの構造に関する検討を行うと共に、調査の結果を消費者に対して開示した[6]。この調査研究では、

- (a) ベビーカーの使用実態や指はさみ事故の実情を知るためのアンケート
- (b) ダミーを用いたベビーカー構造の評価

の2項目が実施された。特に后者では、9種類のベビーカーを準備して、ダミーを用いたアクセシビリティの確認やはさみ力の推定を行った。なお、この研究で用いられたダミーとは直径7mmの樹脂製の丸棒であり、その変形の大小からはさみ力やその集中度合いを推定できる。



図 2.2 国民生活センターによる折りたたみベビーカーに関する調査研究で実施されたダミー実験の様子([6]より引用)

アンケート調査の結果、殆どの方が高い頻度でベビーカーを使用しているにもかかわらず、3割程度の方が指はさみ事故の危険性を認識していないことが分かった。また、1割程度の方が軽度の怪我を負った経験があることも見逃すことができない事実である。一方、図 2.2 にダミーを用いた実験の様子を示す。図の中心付近に写っている青い円柱が実験に使用したダミーである。これを危険部位にはさみ、変形させることで、指はさみに伴う危険性を評価する。例えば図左のベビーカーではあまり変形しないのに対し、右のベビーカーでは大きく変形することが分かった。これらの実験結果を踏まえて、国民生活センターでは怪我の軽減に効果的な構造を実現するための2つの提言を行った。つまり、

- (i) はさみ部の曲率半径を大きくすることで局所的に力が集中しないようにする
- (ii) はさみ部同士が密着しないようにオフセットを設ける

という2点である。これらは我々の直感に反することのない妥当な結果である。また、製品安全協会では折りたたみ部の安全性に関する規定をSG基準[20]に盛り込むために、学識経験者や検査機関から選出された委員を中心とした検討が行われている[7]。参考のために、現行のベビーカー認定基準の中から指はさみに関連する部分を引用する。

乳母車の外観、構造及び寸法は、次のとおりとする。

(ア) 仕上げは良好で、手指等に傷害を加えるようなばり、先鋭部等がないこと。

(イ) 乳幼児の手足の届く範囲に 5mm 以上 13mm 未満の傷害を与えるようなすき間がないこと。ただし、深さ 5mm 未満のすき間はこの限りでない。

現状でも上記の(イ)が指はさみの安全性に言及している。この検討が行われることでより直接的な表現を用いた抜本的な改正が行われることが期待される。

(2) シュレッダー

日本と同様に米国でも家庭用シュレッダーによる指切断事故が問題となった。これを受けて米国消費者製品安全委員会(U.S. Consumer Product Safety Commission)が事故の分析を行い、2004 年にその結果を報告書としてまとめた[5]。この報告書は大きく分けて、

- (a) 事故情報の収集と分析
- (b) シュレッダーに関する安全規格の評価
- (c) 小売店で入手可能なシュレッダーの評価

の 3 項目から構成されている。特に最後の項目では 10 種類のシュレッダーを準備して、機能と寸法の異なる 14 種類のダミーを用いた危険部位へのアクセシビリティの確認を行った。

図 2.3 から図 2.5 にこの調査研究で使用したダミーの中から 3 つの外観を示す。図 2.3 が電気機器に関する安全規格である UL60335-1 に規定されているアクセシビリティ確認のための関節付き接触プローブ(ダミー)、図 2.4 がシュレッダーに関する既存の安全規格である UL60950-1 に規定されているアクセシビリティ確認のための関節付き接触プローブ(ダミー)、そして図 2.5 がこの調査のために新たに準備したポリウレタン製ダミーである。この報告書には、調査の結果得られたいくつかの重要な知見が記載されている。具体的には、

- (i) 15 ヶ月から 30 ヶ月の子供に対する怪我のリスクが最も高い
- (ii) のリスクがシュレッダー開口部のデザインに依存する
- (iii) 現在の安全規格で規定されているダミーでは子供に対するリスクを検出できない
- (iv) シュレッダー開口部のデザインがダミーを押し入れるために必要な力を決定する

という 4 点である。また前記(c)の評価において、ポリウレタン製の変形可能なダミーを用いた場合が最もシュレッダーの機構にアクセスし易かったという事実は、ダミーを製作する上で示唆に富む。

以上の報告を受けて、2006 年には米国・カナダの共通規格(UL/CSA 60950-1)が改訂され、シュレッダーに係る追加要求事項が規定された[21、22]。また、日本でもシュレッダーの安全対策を見直す必要があるとの認識から、これに準じた規格の改訂を行うと共に、ガイドラインとしてもまとめられた[23]。この規格の骨子となったのが新たなダミーの導入である。欧米人とは体型の異なる日本人を対象としたアクセシビリティの確認を行う必要があるため、人間生活工学研究センターがまとめた身体特性データ[24]を基に、その寸法に関する妥当性の検証も同時に行われた[21、22]。

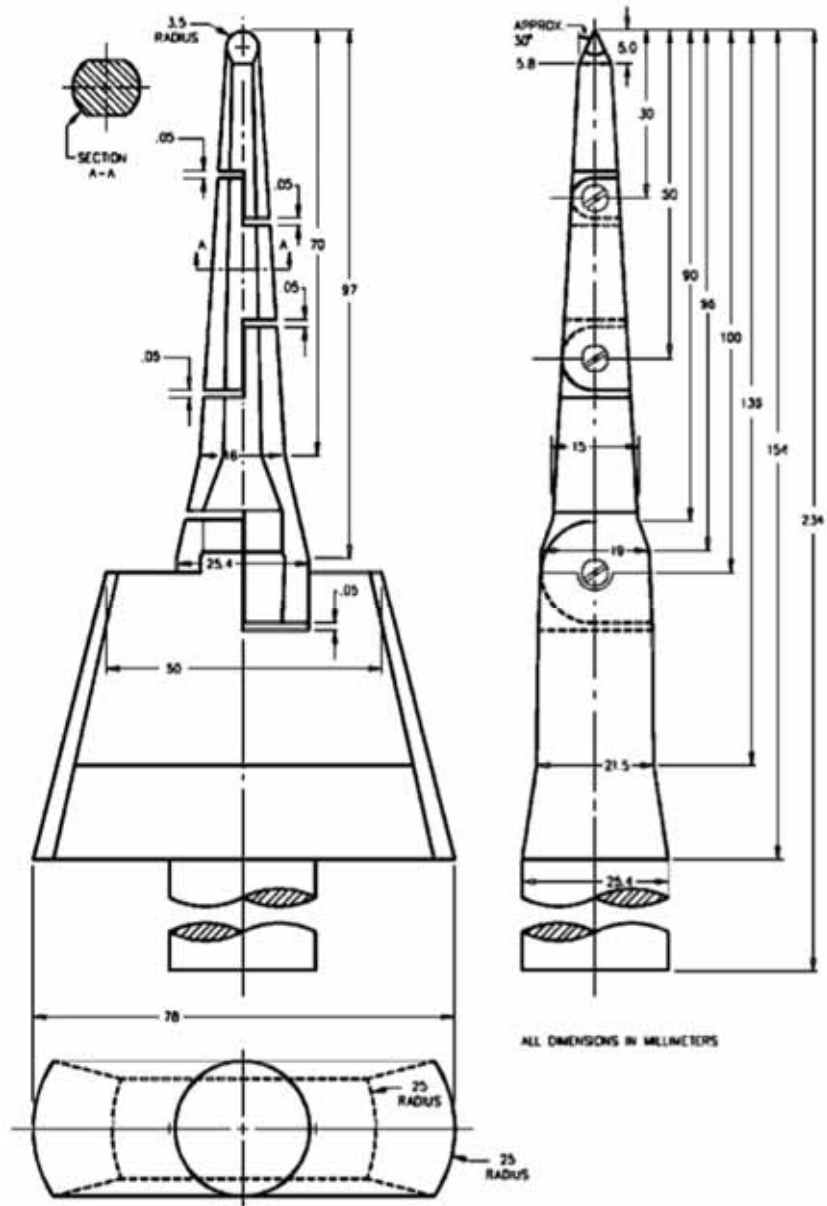


図 2.3 米国消費者製品安全委員会によるシュレッダーに関する調査研究に使われた関節付き接触プローブ([5]より引用)

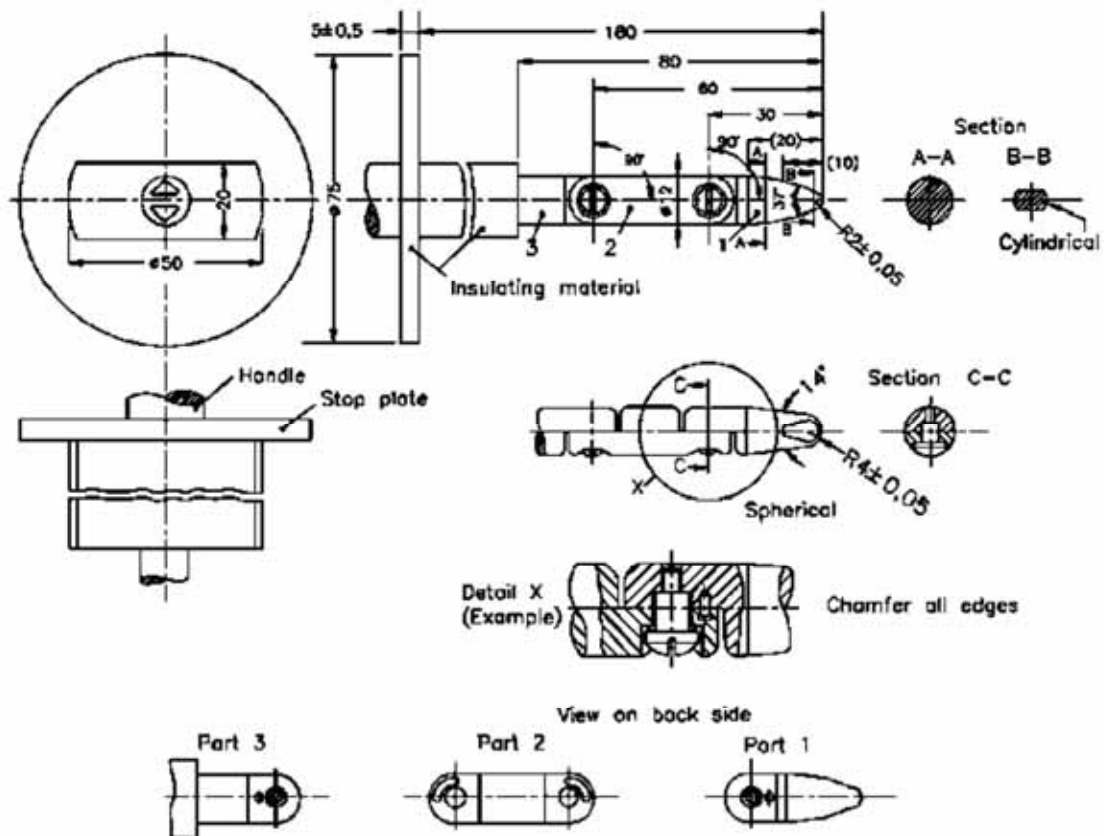


図 2.4 米国消費者製品安全委員会によるシュレッダーに関する調査研究に使われた関節付き接触プローブ([5]より引用)




図 2.5 米国消費者製品安全委員会によるシュレッダーに関する調査研究に使われたポリウレタン製ダミー([5]より引用)

参考のために、シュレッダー可動部の安全に関するガイドライン[23]より、省令第2項適用の場合の開口部に対する要求を引用する。

- (1) JA.1 関節付き接触プローブを特別な力を加えずに押し込んだとき、プローブが危険な可動部に接触してはならない。なお、危険な可動部へのアクセスを防止する構造の代替として警告文の使用は認められない。
- (2) 12 関節付き接触プローブ(省令第2項用)は、危険な可動部に接触してはならない。
- 適合性確認の手順は、初めに 12 関節付き接触プローブ(省令第2項用)の関節のない接触プローブを 30N の力で押し込み、開口部へのプローブの進入の有無を確認し、プローブが進入しない場合は、その段階で適合となるものとする。
- ただし、プローブが進入した場合は、12 関節付き接触プローブ(省令第2項用)を進入させた状態で危険な可動部への接触が無いかを確認しなければならない。

この項目では、JA.1 関節付き接触プローブと、12 関節付き接触プローブの2種類の使用が規定されている。なお、図3が前者に、図4が後者の関節付きプローブに対応する。また、両者とも市販されているため容易に入手できる[25]。

(3) 折りたたみイス

東京都では、指はさみ事故の多くが折りたたみイスで発生していることに着目し、その現状と原因を把握するための調査研究を行った[3、4]。この調査研究では、

- (a) 指はさみ事故の現状把握のためのアンケート調査
- (b) ダミーを用いた事故状況の再現実験
- (c) 折りたたみイスなどに関する規制の調査

の3項目が実施された。また、これらの結果を受けて危険を防止するための課題を明らかにすると共に、安全確保に向けた今後の取り組みについての提言がまとめられた。

アンケート調査の結果からは、今まであまり良く分かっていなかった指はさみ事故の実態が明らかになった。つまり、6割程度の世帯が指はさみ事故を経験しており、うち2割が怪我を伴う事故であったこと。多くの回答者が事故の対象となった工業製品として折りたたみイスを挙げていること、そして事故の当事者の半数が12歳以下の子供であること。また、折りたたみ製品の危険性を認識していなかった回答者が半数近くいるものの、事故の原因を保護者や使用者の不注意と考えているケースが6割にものぼり、結果としてほとんどの事例が事故として顕在化していないという現実である。











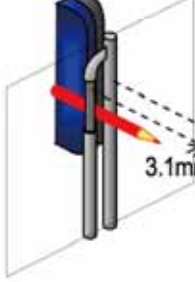
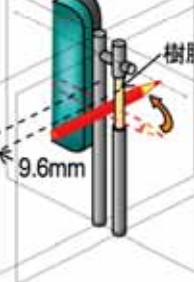
試験対象 1	試験対象 2	試験対象 3	試験対象 4
着座時に指を挟む	着座時に指を挟む	収納時に指を挟む	収納時に指を挟む
			
			
			
※ 図中の赤鉛筆はテストピースを表す。			

図 2.6 東京都による折りたたみイスに関する調査研究の対象となった 4 種類のイスと調査方法 ([3]より引用)

試験対象 1	試験対象 2	試験対象 3	試験対象 4
			
完全に凹む	完全に凹む	最小厚さ 2.8mm	わずかなキズ

図 2.7 東京都による折りたたみイスに関する調査研究に使われた鉛パイプダミーが変形した様子 ([3]より引用)

一方、ダミーを用いた事故状況の再現実験では、構造の異なる 4 種類の折りたたみイスの安全性を鉛パイプ製のダミーを用いて検証した。なお、この実験には産業技術総合研究所デジタルヒューマン研究センターが協力している。2.(1)節に紹介した樹脂製のダミーと同様に、はさみに伴う変形の大小からはさみ力やその集中度合いを推定できる。図 6 に検証の対象となった 4 種類のイスと調査方法の概要を、図 7 にそれぞ

れのイスにはさまれ変形したダミーを示す。ダミーの変形を再現できるように数値シミュレーションを実施し、その反力の値からはさみ力を推定した結果、最も大きいものでは 500N にも達することが分かった。また、図 7 右のように、パイプの間にオフセットがある構造では、はさみ力が回転として指に伝わるため、ダミーがほとんど変形しないことも分かった。これらは、指に加わる力を軽減するためのデザインを考える上で示唆に富む結果である。

これらの調査結果を踏まえて、東京都では折りたたみ部を有する工業製品の安全確保に向けた提言をまとめた。即ち、

- (i) はさまれても重篤な事故とならない、または指が侵入できない構造とすること
- (ii) 取り扱い説明書や製品本体の視認しやすい場所に注意喚起を表示すること
- (iii) 事故情報を収集・分析・公開・共有するための体制を充実、強化すること
- (iv) 利用者への注意喚起や、製品の保守を適切に行うこと。可能であれば、安全性の高い製品への買い替えを促進すること

の 4 点である。

なお、米国でも 2004 年に折りたたみイスが原因となる指切断事故が発生している。この事故後、米国消費者製品安全委員会の依頼を受けて、2007 年には米国材料試験協会(American Society for Testing and Materials)が子ども用折りたたみイスに関する安全性規格[26]を策定した。この規格では可動部のすき間に関する厳密な仕様が定められている。一方、日本にも金属製の折りたたみイスに関する SG 基準[27]がある。参考のために、現行の折りたたみイス認定基準の中から指はさみに関連する部分を引用する。

イスの外観、構造及び寸法は、次のとおりとする。

- (ア) 仕上げは良好で、身体に傷害を与えるようなばり、まくれ、突起部、先鋭部等がないこと。
- (イ) 組立て及び折り畳みは容易かつ確実にできること。
- (ウ) 座前縁と背もたれ上端又は背もたれフレームを保持して開閉脚を行ったとき、手等をはさんだり、部材が手等に接触しないこと。

この様に、現行の規格でもはさみを回避できるような構造について言及されている。しかし、その仕様が明確に規定されている訳ではない。

3. 指形状のモデル化技術

前節では、国内外の 3 機関で行われた指はさみ事故の分析・評価手法について説明した。いずれの事例においても、指のアクセシビリティや指に加わる力の大小を推定するために指の形状や寸法を模したダミーが用いられた。このアプローチには、実存する工業製品に対する安全性の検証が簡便に実施できるという利点がある。一方で、それを設計段階で評価すること、そしてデザインと安全性の関係を定量的に評価することが難しいという問題もある。この問題を解決するために有効な方法が、数値シミュレーションを用いた指はさみ事故の再現である。本節では、数値シミュレーションを行う上で必要となる指形状のモデル化手法について述べる。

(1) 手法の概要

産業技術総合研究所デジタルヒューマン研究センターでは、工業製品のユーザビリティや安全性をコンピュータ上で評価するために、手指機能の数値シミュレーションに関する研究が行われている。本節で説明する指のモデル化手法[12]とは、この一環として開発されたものである。この手法では、MRI 画像に対して 3 次元非剛体レジストレーションを適用することで、形状の個体差を空間の変位場として計測する[28、11]。そして、計算した複数人分の変位場を統計的に分析することで、個体差の特徴(主軸)を明らかにする。これら個体差の特徴の加重和からなる変位場を計算し、それに従い基準となるモデルを変形すれば、多様な形状特徴を持つ指のモデルを迅速に生成できる。

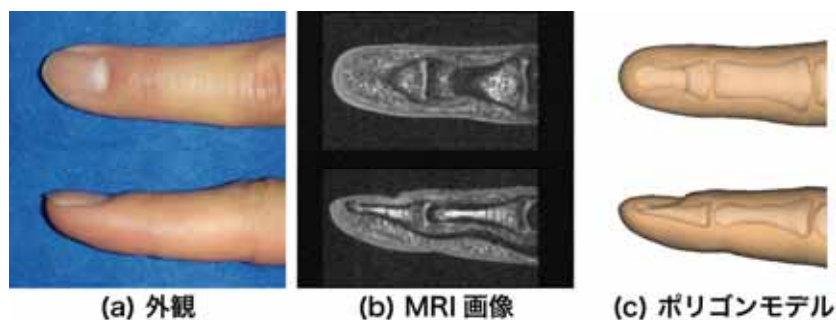


図 2.8 手作業で作成したテンプレート被験者の指モデル(テンプレートモデル)

処理の具体的な手順を以下に記す。

分析の対象となる全ての被験者の指 MRI 画像を同一のシーケンスで撮像。そのうちの一人をテンプレート被験者、それ以外をターゲット被験者と設定し、前者の画像から指のモデル(テンプレートモデル)を手作業で作成。

テンプレート画像とターゲット画像に対して 3 次元非剛体レジストレーションを適用することで、テンプレートモデルをターゲット被験者の形状へ変形するための変位場を計算。

計算した全ての変位場を主成分分析を用いて統計的に分析することで、形状の主軸を計算。

異なる特徴の加重和からなる変位場を計算し、これに従いテンプレートモデルを変形することで、多様な形状特徴を持つ指モデルを生成。

この研究では、21 歳から 39 歳の 50 名の日本人成人男性を被験者とした。図 2.8 に上記のテンプレート被験者の右手示指の外形写真、MRI 画像、そして手作業で作成したポリゴンモデルを示す。

(2) 個体差の計測

レジストレーションとは 2 つの入力画像に対して、類似部位の対応付けを行う手法である。図 2.9 に個体差を計測するために行った 3 次元非剛体レジストレーションの結果を示す。テンプレート被験者のモデルをターゲット被験者の形状へと変形するための変位場を計算するには、ターゲット画像をテンプレート画像に一致させる必要がある。これは同図(d)と(f)に示すレジストレーション前後の差画像において、テンプレート画像と変形後のターゲット画像との間の輝度誤差が減少することからも明らかである。また同図(e)に、レジストレーションの結果得られた変位場を変形格子を用いて表す。これが、テンプレート被験者とターゲット被験者の間に存在する指形状の個体差を表す。




図 2.9 3次元非剛体レジストレーションを用いた形状の個体差の計測

(3) 個体差の分析

テンプレート被験者との個体差を表す変位場を 49 人のターゲット被験者に対して計算した。これらの変位場に、テンプレート被験者を自身へと変形するための変位場を加えたものを主成分分析を用いて分析した。各主成分が表す特徴を可視化するには、それらを用いてテンプレートモデルを変形すれば良い。特徴の差異がより明確になるように各主成分に対する重みを -50 と 50 に設定した。その結果、図 2.10 に示すような幾つかの顕著な特徴が明らかになった。つまり、(a)が指の大きさに対応する第 1 主成分、(b)が指の太さに対応する第 5 主成分、(c)が指腹の形状に対応する第 6 主成分、(d)が骨長の比に対応する第 9 主成分、そして(e)が指の曲がり方向に対応する第 10 主成分である。ただし、これらは見た目に最も顕著な特徴を強いて言葉で表現したものに過ぎない。例えば、(a)には指の反りに対応する特徴が、(d)には指腹の形状に対応する特徴が含まれる。このように、細かく見ると各主成分には様々な形状の特徴が混在する。

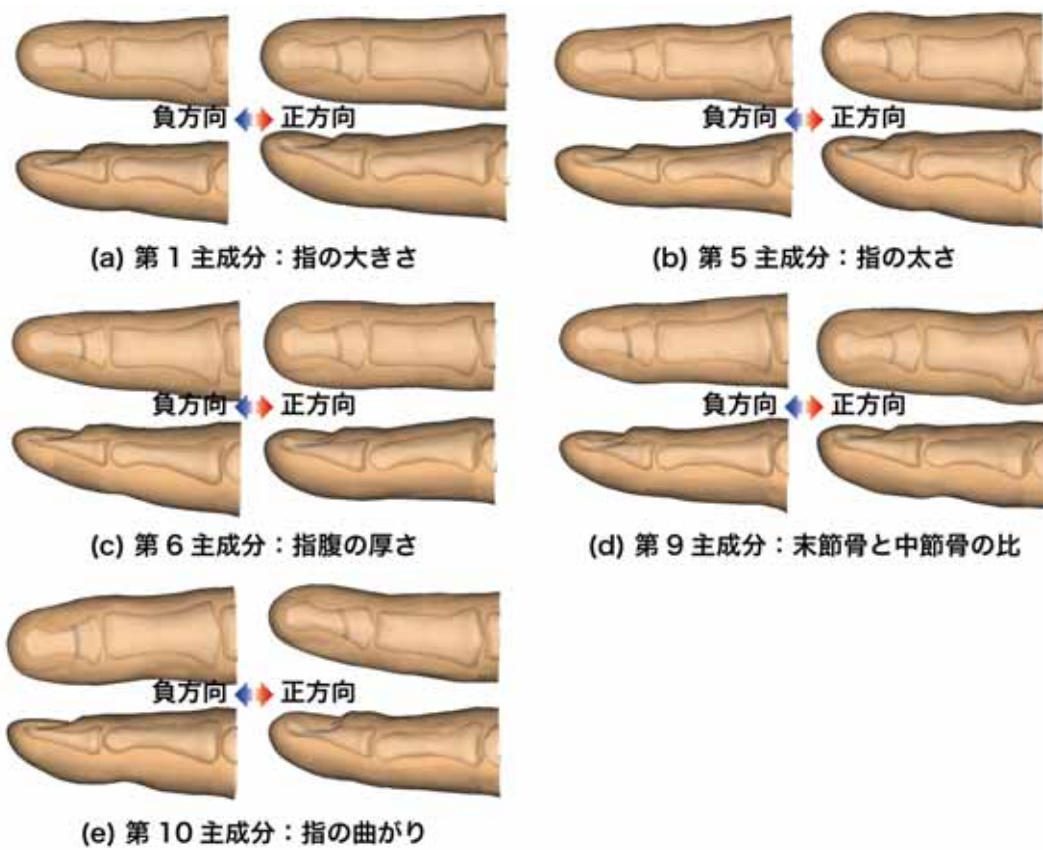


図 2.10 個体差に対する主成分分析の結果明らかになった指の特徴

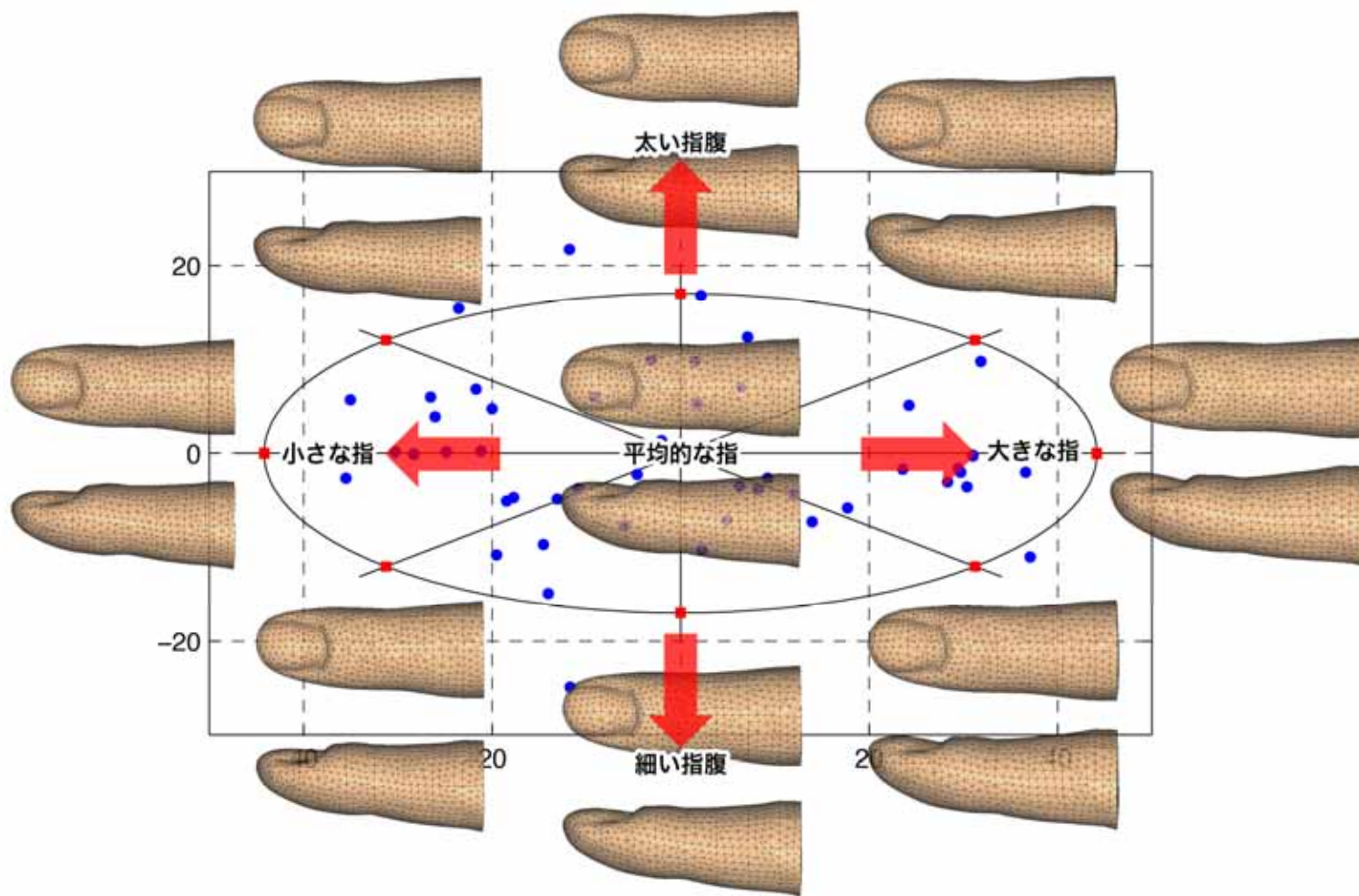


図 2.11 指の大きさを横軸、指腹の厚さを縦軸にとった時のバウンダリーファミリー

また、複数の主成分の荷重和からなる変位場に従いテンプレートモデルを変形すれば、多様な形状特徴を持つモデルを効率的に生成できる。図 11 に第 1 主成分を横軸、第 6 主成分を縦軸とした時の形状の分布を示す。丸マークが MRI 画像を撮像した 50 名の被験者の分布を、中央の角マークが平均形状を、そして周辺の角マークが 95% 確率楕円上のバウンダリーファミリー[29]を表す。なお、統計的には第 2 から第 5 主成分の方が顕著な特徴であるが、指腹部の形状が工業製品との接触に与える影響を検討する必要があるため第 2 軸にはあえて第 6 主成分を選択した。

この図より、第 1 主成分の特徴である指の大きさ、そして第 6 主成分の特徴である指腹の形状がブレンドされた様々な特徴を持つモデルが生成できていることが分かる。いずれのモデルも各主成分に対する重みさえ決定すれば瞬時に生成できる。また、計算した主成分を使えば、ノギスなどで計測した代表寸法から個人毎の指モデルも生成できる[30]。以上の例では成人男性の指を対象とした。しかし、適切なスケーリングパラメータを導入することで、子どもの指のモデルについても同様の手順で生成できるものと考えられる。なお、産業技術総合研究所デジタルヒューマン研究センターでは、指の形状だけでなく、材料特性[31]や摩擦特性[32]を個人ごとにモデル化する技術も独自に開発している。これらも、指はさみ事故の数値シミュレーションを行う上で欠かすことができない要素技術である。

数値シミュレーションのための指形状のモデルについては[33, 34, 35]などの事例も報告されている。ただし、いずれも指はさみ事故の検証ではなく、触覚機能研究のために作成されたものである。また、いずれも特定個人のモデルを 1 つだけ作成するにとどまっており、先に説明した手法のように統計的に存在し得る多様なモデルを効率的に生成することはできない。

4. 数値シミュレーションに基づく評価技術

前節では、数値シミュレーションを行うために必要となる指形状のモデル化手法について説明した。この手法を用いれば、統計的に存在し得る多様な指のモデルを効率的に生成できる。本節では、数値シミュレーションを中心とした指はさみ事故の評価技術について説明する。この評価では、先に述べた手法で生成した指のモデルが使われている。

(1) 手法の概要

2 節で概観した様に、国内外のいくつかの消費者機関で指はさみ事故に関する調査研究が行われた[6, 5, 3]。その結果、はさみ部の構造に起因する危険要因が明らかになってきた。つまり、はさみ部の曲率やオフセットである。しかしこれらの調査研究では、それらを排除もしくは改善することで安全性がどの程度向上するのかについてはほと

んど触れられていない。

産業技術総合研究所デジタルヒューマン研究センターでは、このような問題を解決するために、数値シミュレーションに基づく指はさみ事故の仮想評価を行っている。即ち、製品のデザインと指に加わる負荷の関係、そして指に加わる負荷と指に発生する怪我の関係を明らかにするための取り組みである。本節ではその概要と、室内建具の安全性分析に適用した事例を紹介する。

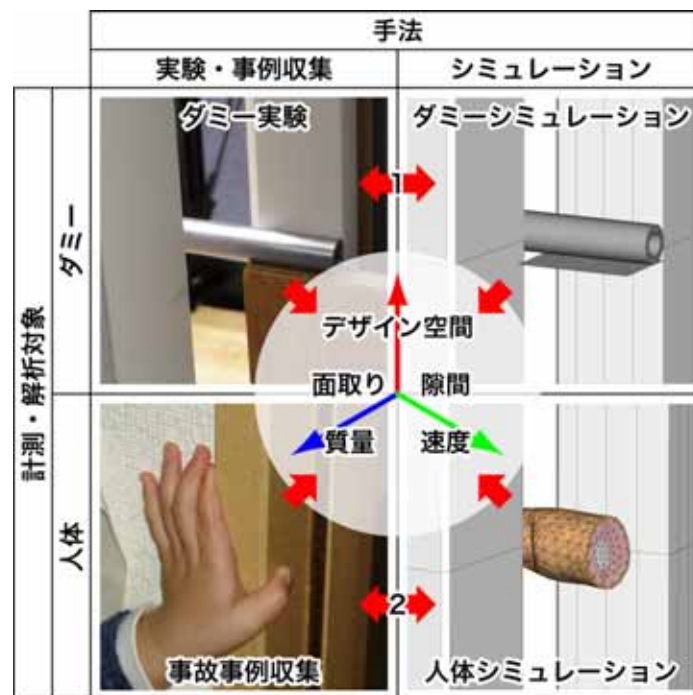


図 2.12 指はさみ事故予防のための科学的アプローチ

図 2.12 に取り組みの概要を示す。この取り組みでは、ダミー実験、数値シミュレーション、そして事事故事例の収集が相補的に実施されている。重要なことは、それぞれから得られた結果や事例をデザイン空間にマッピングすることで、それらを相互に比較できるようにする点にある。なお、この図に示す建具のデザイン空間とは、例えばエッジの面取り、戸板と戸枠の隙間、戸板の質量、戸板の速度のように、設計者がコントロール可能なパラメータを軸とする空間を意味する。

左上に位置するのがダミー実験である。この実験の主たる目的とは、実際に発生する物理現象を正確に記録することである。ただし、実体を用いた実験であるため、試行数を増やすことが難しい。一方、右上に位置するのがダミーシミュレーションである。図中の矢印 1 のようにダミー実験の結果と比較することで、シミュレーション条件の妥当性を検証できる。また、コンピュータ内で仮想的に行われる実験であるため、デザイン空間内で網羅的に実施できる。

右下に位置するのが、ダミーシミュレーションと同様にデザイン空間内で網羅的に実施する人体シミュレーションである。最後に、左下に位置するのが事故事例収集である。図中の矢印 2 のように収集した事例を生体シミュレーションの結果と比較することで、応力や歪みのようなコンピュータで計算した物理量と、実際に生体に発生する怪我を関係付けることができる。また、多くの事故事例を収集することで、重篤な怪我が発生し得る危険なデザインを明らかにできる。

以上のような方法で指はさみ事故にアプローチすることで、製品のデザインと負荷、そして負荷と怪我を相互に関係付けるマップが作成できる。このマップを用いることで、製品の安全性を評価すること、そしてより安全な製品を設計することが可能になる。ある製品に対するダミー実験を行い、その結果に対応する怪我の具合をマップから読み取ることで前者を、現状よりも安全なデザインをマップから読み取ることで後者を実現できるからである。このように、マップを作成することで製品の安全性を簡単に評価できるようになる。

以下、ダミー実験、ダミーシミュレーション、そして生体シミュレーションの実例を説明する。なお、事故事例については 5 節で述べる。

(2) ダミー実験

前述の通りダミー実験の目的とは、

- 事故に伴う物理現象を記録すること
- それをシミュレーション結果と比較することでその妥当性を検証すること

の 2 点である。例えば、力センサに軟組織の被覆を施したリアルなダミーを作成した場合、計測可能な部位に限られるだけでなく、怪我の主因である応力集中を計測できないという問題がある。また、構造が複雑になるためダミーシミュレーションのためのモデルの作成が難しいという問題も生じる。分布型圧力センサの使用も考えられるが、現状では応力集中を計測可能なほど高分解能な製品が存在しない。

この取り組みで使用するダミーには、

- (i) どの部位でも応力集中と等価な情報を計測可能であること
- (ii) 簡便な構造を有すること

の 2 点が要求される。これらを実現するために、この研究では金属の塑性変形を利用したダミーを提案している。これは指大の鉛パイプであり、部位に関わらず指はさみに伴う物理現象を塑性変形として記録できるという特徴を持つ。また、単なる金属製のパイプであるため、その変形挙動をシミュレーションすることも極めて容易である。

図 2.13 にこの取り組みで使われているダミーの外観を示す。なお、このダミーは東京都による折りたたみイスの検証実験[3]で使われたものと同じである。



図 2.13 ダミー実験の結果：速度が異なる建具にはさまれた時の変形の様子
(図中の丸印が変形部)

これは外径 10mm、内径 6mm、長さ 50mm の鉛パイプである。このダミーを使用すれば、部位に関わらず指はさみに伴う物理現象を塑性変形として記録できる。実験には戸枠の面取りが C4、戸板と戸枠の隙間が 4mm、戸板の質量が 14kg である一般的な屋内用建具を使用した。また、ダミーがはさまれる瞬間の戸板の速度を Visualeyez(Phoenix Technologies Inc.)を用いて計測した。図 2.13 の左下から順番に 0.22、0.41、0.58rad/sec で閉じる建具にはさまれたダミーである。速度が速くなるほど変形も大きくなることが分かる。

(3) ダミーシミュレーション

建具のデザインに対するダミーの変形を明らかにするために、表 2.1 に列挙する全 432 条件の建具に対してダミーシミュレーション(有限要素解析)を行った。なお、有限要素解析のソルバには ABAQUS(Dassault Systemes Corp.)を使用した。また、これに先立ちダミー実験と同じ条件の建具に対するシミュレーションを行い、計算した変形の再現精度を検証することで、シミュレーション環境の妥当性を確認した。

図 2.14 にダミーモデルが建具にはさまれ変形する様子を、図 2.15 に変形したダミーの外形と断面を示す。また、図 2.16 にダミーの変形をデザイン空間にマッピングした例を示す。ただし、同図(a)が面取りが C3 で隙間が 3mm の建具において、質量と速度が変化する時の変形を、(b)が質量が 50kg で速度が 1.0rad/sec の建具において、面

取りと隙間が変化するときの変形を表す。なおダミーの変形とは、図 2.15 に示すようにダミーに対して建具が食い込んだ深さである。つまり、この値が大きいほどダミーが大きく変形することを意味する。

表 2.1 ダミーシミュレーションに用いた建具の条件

デザイン要素	条件
面取り(C面)	0, 1, 2, 3, 4, 5(6条件)
隙間(mm)	3, 5, 7, 9(4条件)
質量(kg)	10, 20, 30, 40, 50, 60(6条件)
速度(rad/sec)	0.2, 0.6, 1.0(3条件)

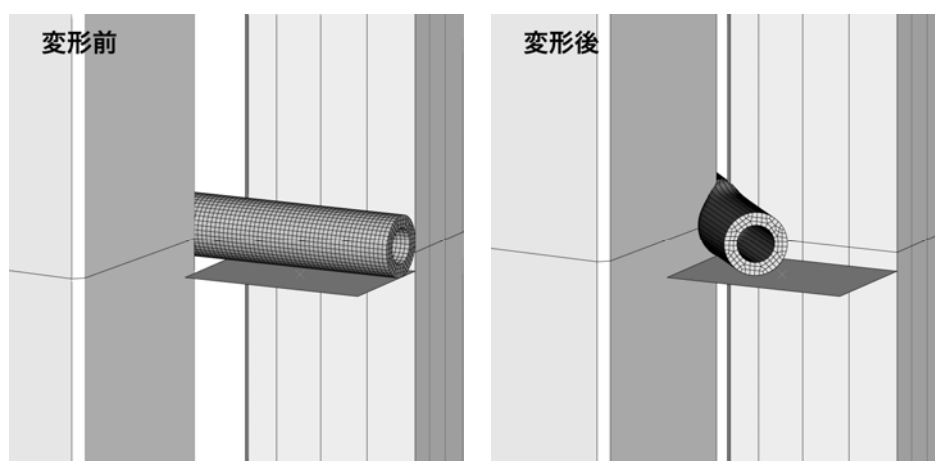


図 2.14 ダミーシミュレーションの結果：ダミーモデルが変形する様子

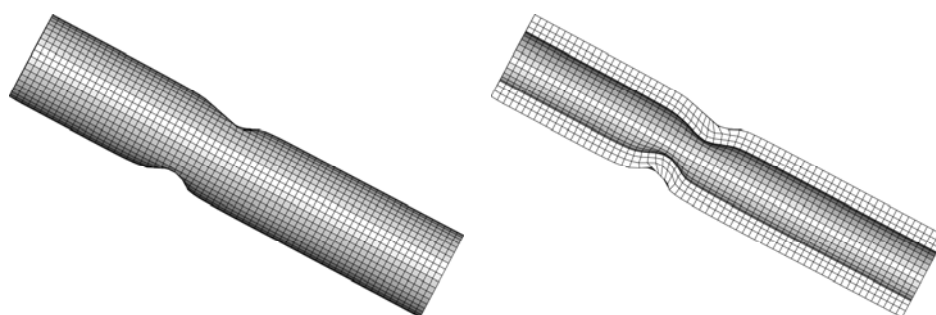
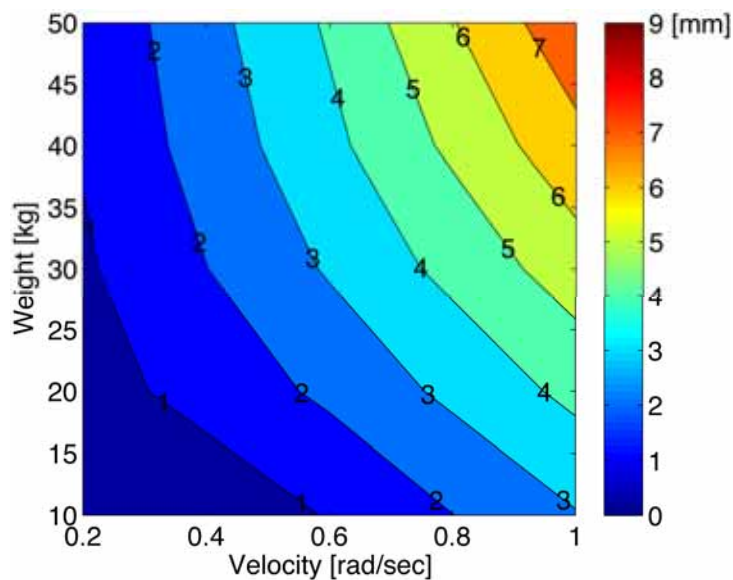


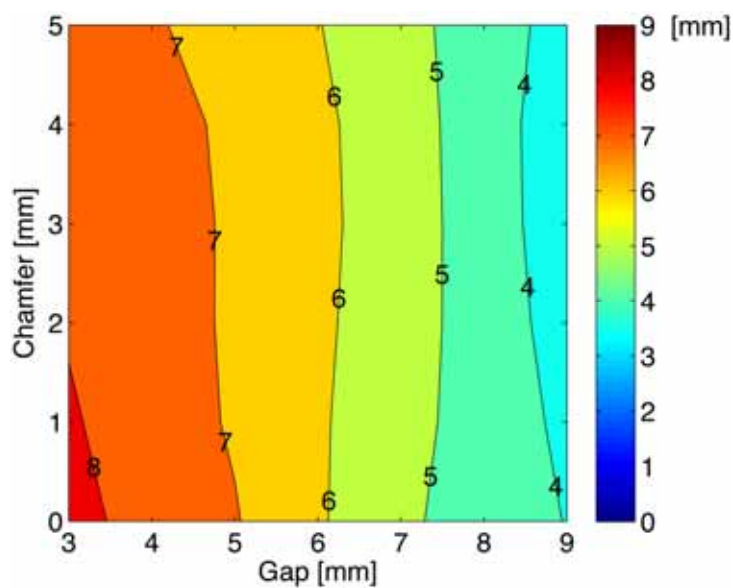
図 2.15 ダミーシミュレーションの結果：変形したダミーの外形と断面

図 2.16-(a)より、質量と速度が増加するに従いダミーの変形も大きくなるのが分かる。これは、いずれの条件においても戸板の運動エネルギーが増加することを考えると容易に理解できる。一方、同図(b)より、面取りの大小がダミーの変形にあまり影響を与えない(ただし、隙間が狭い場合には面取りを大きくすることで変形が若干小さくな

ること、そして隙間が広くなるに従いダミーの変形が小さくなることが分かる。



(a) 面取り : C3、隙間 : 3mm



(b) 質量 : 50kg、速度 : 1.0rad/sec

図 2.16 ダミーシミュレーションの結果：建具のデザインに対するダミー変形の分布

前者は直感に反する結果であるが、これは戸枠側だけを面取りしたことに起因すると推測される。つまり、戸板と戸枠のどちらか一方を面取りするだけでは、安全性の向上には結びつかない可能性が高い。一方、後者は隙間を大きくすれば安全性が向上することを示唆する。しかし、広すぎる隙間では建具としての機能を損なうことは明

らかであり、実際には安全性と機能性のバランスを考慮し、最適な隙間を決定する必要がある。また、これらの知見は国民生活センターがまとめた提言[6]に矛盾しない。以上のように、鉛パイプで構成された単純なダミーを用いるため、その変形挙動を十分な精度でシミュレーションできる。また、安全性との相関が高いと考えられる変形状態を記録できるため、その大小をデザイン空間にマッピングするだけで、建具のデザインに対する安全性の変化を可視化できる。なお、ダミーの変形と安全性(指内部の最大応力値)との相関については、生体シミュレーションについて紹介する次節で検討する。

(4) 生体シミュレーション

建具のデザインに対する指の変形を明らかにするために、表 2.2 に示す 3 条件の建具に対して生体シミュレーションを行った。標準条件に対して面取りを大きくしたものを面取り条件、隙間を広くしたものを隙間条件と呼ぶ。また、使用したソルバは、4.(3)節のものと同ーである。

表 2.2 生体シミュレーションに用いた建具の条件

デザイン要素	標準条件	面取り条件	隙間条件
面取り(C面)	1	5	1
隙間(mm)	3	3	9
質量(kg)	10	10	10
速度(rad/sec)	0.2	0.2	0.2

図 2.18 に、それぞれの条件におけるシミュレーションの結果を示す。この図では皮膚組織内部の最大主歪みの分布をカラーマップを用いて可視化した。いずれの条件においても、爪下部で歪みが最大となることが分かった。これは、怪我が爪下部から発生することを示唆する。一方、図 2.19 にそれぞれの条件における最大主応力を示す。4.(3)節で説明したダミーの変形と比較した結果、それらの大小に相関があることが分かった。つまり、ダミーの変形が大きくなるほど、皮膚組織内部の最大主応力が大きくなる。これは、図 2.16 に示した変形の分布を安全性の分布とみなしても差し支えないことを示唆する。

以上のように、生体シミュレーションを実施することで、指はさみに伴い皮膚組織内部に生じる物理現象を詳細に検討できるようになる。4.(1)節ではデザイン空間内で網羅的な生体シミュレーションを行うと書いたが、ダミーシミュレーションに比べ計算コストが劇的に増大するため、現状では数解析を実施するにとどまっている。指はさみに伴い皮膚組織が大変形することがコスト増大の主要因であるが、今後はこのよ

うな大変形・接触解析を効率的に行うための手法を構築する必要もあると考えられる。

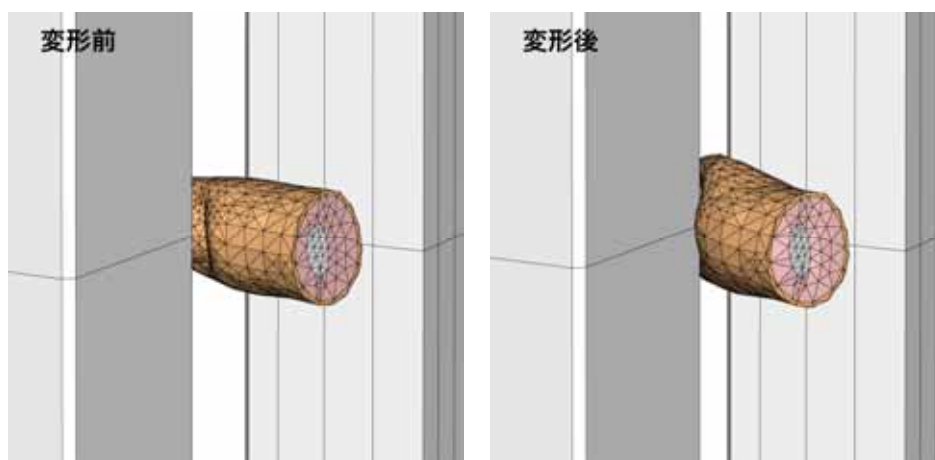


図 2.17 生体シミュレーションの結果：指モデルが変形する様子

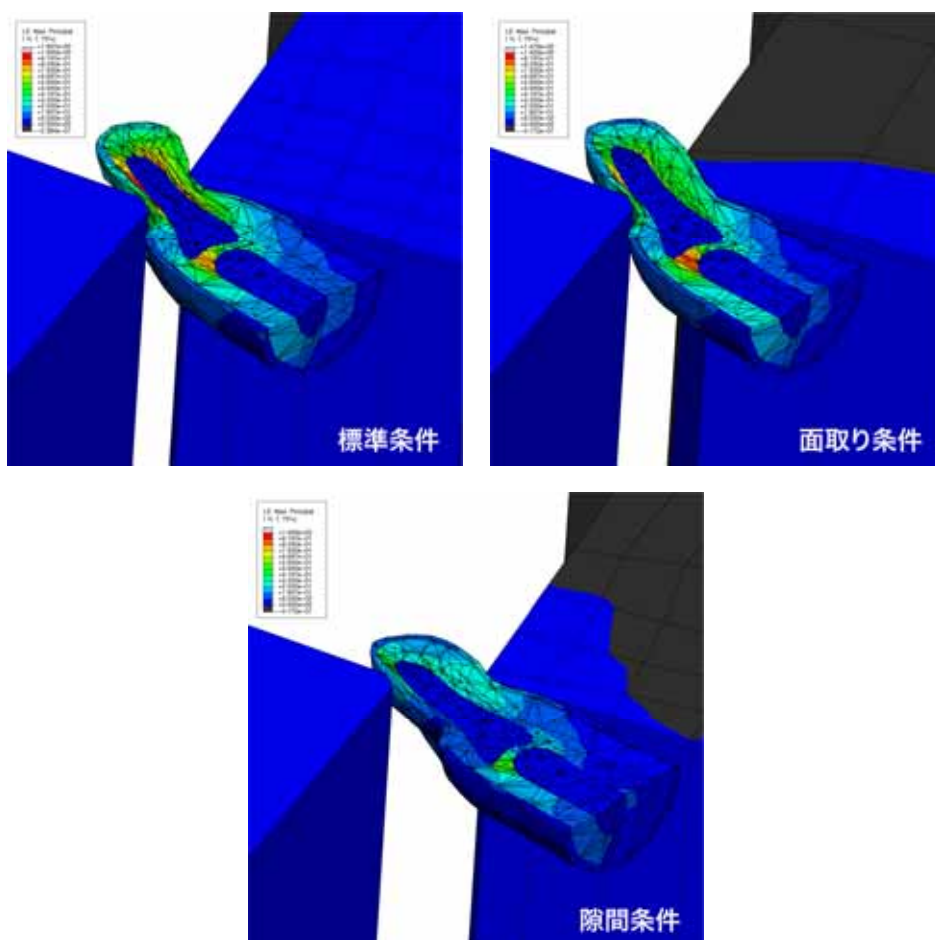


図 2.18 生体シミュレーションの結果：建具のデザインに対する最大主歪みの分布

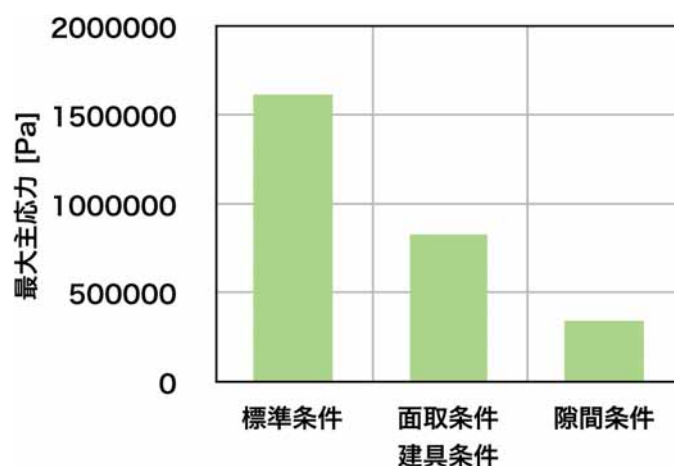


図 2.19 生体シミュレーションの結果：建具のデザインに対する最大主応力の変化

5. 2008 年以降に発生した指はさみ事故

表 2.3 2008 年以降に報道された指はさみ事故事例(幼児には限らない)

製品	年齢・性別	事例
おりたたみ式滑り台	幼児	不完全に組み立てられた(半開きの)折りたたみ部のすき間に指が入り、それが自重で完全に閉じた拍子に指を切断[13,14]。
洗濯機	不明	洗濯・脱水槽が完全停止する前に洗濯物を取り出そうと手を入れて、指を切断または骨折。6 件を確認[15]。
自転車用空気入れ	成人男性	ハンドルを押し下げた際にシリンダ本体との間に指をはさみ切断[16]。
アーケードゲーム機	2 歳男児	下部にある硬貨返却口(縦役 3cm、横約 3cm、奥行き約 7cm)に指を入れ、それを引き抜く際に内側に動く金属製のふたにはさまれ切断[17]。
ロボット玩具	不明	脚関節部分のすき間に指をはさんで怪我。少なくとも 14 件を確認[18,19]。

4 節ではダミー実験と数値シミュレーションを併用した指はさみ事故の検証技術について説明した。これらだけでも建具のデザインに対する変形や応力の分布を可視化し、異なるデザイン間で安全性の相対的な比較を行うことができる。しかし、そのデザインで実際にどのような怪我を負う可能性があるのかを予想することはできない。シミュレーションの結果得られる情報が、歪みや応力のような物理量だからである。

これを補うために必要になるのが事故事例の収集である。つまり、事例をデザイン空間にマッピングすることで、物理量と怪我の対応付けが出来るようになるのである。

産業技術総合研究所デジタルヒューマン研究センターでは、手の整形外科との協力体制を構築することで、事故事例の収集を試みている。既にいくつかの事例が集まっているが、本報告書ではこれらとは別に 2008 年以降に報道された、いくつかの指はさみ事故事例について述べる。ただし、これらの中には幼児ではなく成人の事故事例も含まれる。表 2.3 に事例の一覧を示す。この表からも、様々な工業製品で指はさみ事故が起きている現実を理解できる。

滑り台、洗濯機、そしてロボット玩具の事例については、取り扱い説明書に記載された注意書きに従えば防げた可能性が高い。しかし、これを理由に事故の責任が消費者にあると結論付けるのでは、指はさみ事故の本質を見失う可能性がある。むしろ、取り扱い説明書や製品本体に注意書きを記載するだけでは、指はさみ事故を抑止できないと考えるべきであろう。特に幼児が当事者となる事例においては、

- 製品の使用者(幼児)が注意書きに記載された危険性を理解することが難しい
- 仮に理解できたとしても偶発的・突発的の事故を避けることが難しい

という 2 つの問題が考えられるからである。また、成人が当事者となる事例においても後者を避けることはできない。結局のところ、危険部位を認識しそれに対して注意喚起ができるのであれば、その部位の構造を根本的に見直す努力をした方が事故の抑制に効果的であると言える。

一方、空気入れとゲーム機については、身の回りにある思いもよらぬ危険を明らかにした事例である。いずれの事故も 2 つの要因が複合した結果発生したものである。即ち前者においては、

- カバーが外れたことで、空気入れ本体(円筒)の鋭利な断面がむき出しとなったこと
- 上半身を使った動作であり、大きなエネルギーでハンドルを上下させたこと

という 2 点である。一方、後者においては、

- ふたが薄い金属板であり、高い剛性と鋭利な断面を持つこと
- ふたが内側に開く構造のため、引き抜くに従い指に食い込むこと

という 2 点である。これらについても、危険部位の構造を根本的に見直すことが事故の抑制に最も有効がある。例えば、前者についてはカバーが外れないように一体型に

する、後者については柔らかい部材で外側に開くふたにするなどが考えられる。しかし、この 2 件の最大の問題は、それらの危険性を事前に予見できなかった点にある。一方で、ひとたび事故の詳細が明らかになれば、同じような構造・機構を持つ工業製品に対して安全対策を施すことができるようになる。つまり、指はさみ事故を抑制するためには、事故事例を収集・分析・共有することで、身の回りに存在する工業製品の危険部位を一つ一つ明らかにしていくことも必要になる。

参考文献

- [1] 経済産業省．家庭用の紙用シュレッダーによる幼児の指切断事故の再発防止について．
<http://www.meti.go.jp/press/20060823001/20060823001.html>，2006．
- [2] 国民生活センター．乳幼児がベビーカーに手指を挟み、あわや切断！．
http://www.kokusen.go.jp/soudan_now/data/babycar_jiko.html，2007．
- [3] 東京都生活文化スポーツ局．折りたたみ椅子等の安全確保について，2008．
- [4] 東京都生活文化スポーツ局．折りたたみ椅子等による事故防止啓発リーフレット及びポスターを作成しました．
<http://www.metro.tokyo.jp/INET/OSHIRASE/2008/08/20i8s400.htm>，2008．
- [5] U.S. Consumer Product Safety Commission．An evaluation of finger injuries associated with home document (paper) shredder machines, 2004．
- [6] 国民生活センター．折りたたみ式ベビーカーの安全性 折りたたみ可動部分の安全の考え方を中心に．
http://www.kokusen.go.jp/news/data/n-20080306_1.html，2008．
- [7] 製品安全協会．乳母車の折り畳み時の幼児指挟み対応について(第二報)．
<http://www.sg-mark.org/OSIRASE/babycar20080304.pdf>，2008．
- [8] 多田充徳,西田佳史,持丸正明．塑性変形を利用した手指ダミー 製品の安全性検証のために．第20回バイオエンジニアリング講演会講演論文集, pp.423-424, 2008．
- [9] 吉田宏昭,多田充徳,持丸正明．有限要素解析を用いた指切断事故の分析．ロボティクス・メカトロニクス講演会講演論文集, 1P1-J24, 2008．
- [10] 多田充徳．指はさみ事故の予防に向けた科学的アプローチ．バイオメカニズム, 掲載予定．
- [11] 多田充徳, 持丸正明．MRI 画像に対する3次元非剛体レジストレーションを用いた個別手指形状モデルの生成．計測自動制御学会論文集, 投稿中．
- [12] 多田充徳, 野原健, 梅田和昇, 持丸正明．個体差の統計分析に基づく多様な形状特徴を持つ手指有限要素モデルの生成．日本機械学会論文誌C編, 投稿中．
- [13] 日経BPネット．折りたたみ式すべり台で幼児が指切断,メーカーが無償交換．
<http://www.nikkeibp.co.jp/news/manu08q3/582512/>，2008．
- [14] ローヤル株式会社．「へんしんジム&すべり台」部品交換のお願い．
<http://www.toyroyal.co.jp/annai/index.html>，2008．
- [15] 経済産業省．消費生活用製品の重大製品事故に係る公表について．
<http://www.meti.go.jp/press/20080909006/20080909006.html>，2008．
- [16] 日経ネット．中国製の自転車空気入れ,指切断事故が発生16万台を自主回収．
<http://www.nikkei.co.jp/news/shakai/20081205AT1G0503B05122008.html>，2008．

- [17] 日経ネット. 2歳児,ゲーム機で指切断 硬貨返却口に挟まれる.
<http://www.nikkei.co.jp/news/shakai/20081222STXKA030121122008.html>, 2008.
- [18] 日経ネット. バンダイの玩具で子供のけが 14件公表遅れる.
<http://www.nikkei.co.jp/news/shakai/20090126AT1G2500V25012009.html>, 2009.
- [19] 株式会社バンダイ. 「装甲車輪 ゴロウダーGT」をお買い上げのお客様へ(使用上の注意のお願い).
<http://www.bandai.co.jp/info/detail20090123.html>, 2009.
- [20] 財団法人製品安全協会. 乳母車の認定基準及び基準確認方法, 2004.
- [21] 電気用品調査委員会. 文書細断機の可動部の保護等に関する技術基準検討報告書, 2006.
- [22] 電気安全環境研究所技術規格部. 文書細断機(シュレッダー)技術基準改正案について. JET Report, Vol. 33, pp.8-9, 2007.
- [23] 社団法人ビジネス機械・情報システム産業協会, 社団法人全日本文具協会. シュレッダー可動部の安全に関するガイドライン第2版, 2007.
- [24] 社団法人人間生活工学研究センター. 子どもの身体特性に基づく機械製品の安全対策設計指針に関する調査研究報告書, 2006.
- [25] Ergonomics Inc. Accessibility and safety test probes.
<http://www.ergonomicsusa.com/accessibility.htm>.
- [26] American Society for Testing and Materials. Standard consumer safety specification for children's folding chairs.
<http://www.astm.org/Standards/F2613.htm>.
- [27] 財団法人製品安全協会. 金属製折り畳みいすの認定基準及び基準確認方法, 1986.
- [28] M. Tada, H. Yoshida, M. Mochimaru, and T. Kanade. Generating subject-specific FE models of fingertip with the use of MR volume registration. In Proceedings of Eurohaptics 2006, pp.99-104, 2006.
- [29] C. Bittner, F. A. Glenn, R. M. Harris, H. P. Iavecchia, and R. J. Wherry. CADRE: a family of manikins for workstation design. Trends in Ergonomics/Human Factors IV, pp. 733-740. Elsevier Science Publishers, 1987.
- [30] 野原健, 多田充徳, 梅田和昇, 持丸正明. 代表寸法を用いた個人別手指モデルの高速生成. 日本ロボット学会学術講演会講演予稿集, 113-09, 2008.
- [31] M. Tada, N. Nagai, H. Yoshida, and T. Maeno. Iterative FE analysis for non-invasive material modeling of a fingertip with layered structure. In Proceedings of Eurohaptics 2006, pp.187-194, 2006.
- [32] M. Tada, M. Mochimaru, and T. Kanade. How does a fingertip slip? visualizing partial slippage for modeling of contact mechanic. In Proceedings of Eurohaptics 2006, pp.415-420, 2006.

- [33] K. Dandekar, B. I. Raju, and M. A. Srinivasan. 3-D finite-element models of human and monkey fingertips to investigate the mechanics of tactile sense. *Journal of Biomechanical Engineering*, Vol.125, pp.682-691, 2003.
- [34] 嶋脇聡, 酒井直隆, 福田智史. CT 画像から構築した三次元ヒト指尖部モデルの有限要素法による力学的変形解析. *日本機械学会論文集 C 編*, Vol.71, No.74, pp.1316-1321, 2005.
- [35] M. Wagner, G. Gerling, and J. Scanlon. Validation of a 3-D finite element human fingerpad model composed of anatomically accurate tissue layers. In *Proceedings of Symposium on Haptic Interfaces for Virtual Environments and Teleoperator Systems 2008*, pp.101-105

第 3 章 子どもの安全性向上のための機械・設備設計の方策の検討（安全な工業製品の設計に向けた提言）

第 2 章の 1 節と 5 節に紹介した事件事例からは、身の回りに当たり前のように存在する工業製品で指はさみ事故が発生している実態が明らかとなった。本章では、前章で紹介した指はさみ事故の評価手法や事例に基づき、より安全な工業製品を設計するための方策について検討を行い、提言としてまとめる。

第 2 章 2 節で紹介したダミー実験に基づく評価と、第 2 章 4 節で紹介した数値シミュレーションに基づく評価の結果、指はさみ事故に伴う怪我の軽減に有効な工業製品の構造として以下の 4 点が明らかになった。

- (i) はさみ部へアクセスできない構造とする(事故要因を根本から排除する)
- (ii) はさみ部の質量や速度をなるべく小さくする(運動エネルギーを小さくする)
- (iii) はさみ部にオフセットを設ける(はさみ力を回転運動に変換する)
- (iv) はさみ部の曲率半径を大きくする(局所的に力が集中しないようにする)

いずれも、我々の力学的な直感に反することのない極めて妥当な構造である。しかし、建具と洗濯機において(i)を完全に実現することは難しい。扉を開いて出入りすることや、ふたを開けて洗濯物を取り出すことがそれぞれの製品としての機能の根幹に関わるため、はさみ部へのアクセスを完全に排除できないからである。一方、シュレッダーの場合には裁断の対象が薄い紙であるため、指の入らない構造を実現することは不可能ではない。

一方、(ii)と(iii)については、(i)が実現不可能な場合において有効な策となる。例えば、第 2 章 2 節で紹介した折りたたみミス、そして第 2 章 4 節で紹介した建具では、オフセットを大きく取る(建具の場合には、戸板と戸枠のすき間を大きくする)ことで、怪我を軽減できることが示唆されている。しかし、注意しなければならないのが、これらの改良が同時に製品の剛性の低下を招くという点である。実際に導入する際には安全性と剛性を両立するための注意を払う必要がある。最後に(iv)であるが、これは極めて根本的な改善と言える。しかし、はさみ部を構成する双方の曲率を大きくしなければ効果が得られないことに注意しなければならない。

また、(iii)と(iv)を考慮しても、エネルギーが過大になる場合にはこれらの効果が著しく低下する可能性がある。実際、R4 以上の曲率半径 (これは第 2 章 5 節で取り上げた製品の曲率半径と比較すると大きな値である)で面取りされている金庫の扉でも指切断事故の報告がある。これは質量が大きい扉を急いで閉めたために発生した事故である。このように(iii)と(iv)の対策を講じても、扉の運動エネルギーが過大となる場合には、指はさみ事故を完全に抑制できる訳ではないことに注意が必要である。

以上がより安全な工業製品を設計するための構造に関する方策である。このような

方策は、危険部位が事前に明らかになっている場合には極めて有効である。一方で、第 2 章 5 節に挙げた空気入れや硬貨返却口での事例のように、危険部位を事前に予測することが難しい場合もある。しかし、ひとたび事故の詳細が明らかになれば、同じような構造・機構を持つ工業製品に対する安全対策の実施が期待できる。つまり、指はさみ事故を抑制するためには、

(v) 事故情報を収集・分析・共有する(危険部位を予見できるようにする)

ことで、身の回りに存在する工業製品の危険部位を一つ一つ明らかにしていくことも必要になる。また、取り扱い説明書や製品本体の視認しやすい場所に注意喚起を表示することも対策の一つではあるが、本報告書ではこの方法を推奨しない。第 2 章 5 節に挙げた幾つかの事例では、この対策が取られていたがそれにも関わらず現実に事故が発生しているからである。最後に本報告書の提言を表 2.4 にまとめる。

表 2.4 安全な工業製品を設計するための提言

方法	意義	備考・注意事項
はさみ部へアクセスできない構造とする	事故要因を根本から排除する	建具や洗濯機など、製品によってはこの方法が採れない場合もある。ただし、後者の場合には洗濯槽が回転中には扉にロックをかけるなどの対策を講じることができる。
はさみ部の質量や速度をなるべく小さくする	運動エネルギーを小さくする	
はさみ部にオフセットを設ける	はさみ力を回転運動に変換する	製品の強度が低下する恐れがある。安全性と強度とのバランスを考慮する必要がある。
はさみ部の曲率を大きくする	局所的に力が集中しないようにする	はさみ部を構成する双方の部品に対して面を取らないと有効ではないことに注意が必要。
事故情報を収集・分析・共有する	危険部位を予見できるようにする	身の回りに存在する工業製品の危険部位を一つ一つ明らかにすることで、同じような構造・機構を持つ工業製品に対する安全対策の実施が可能

第4章 まとめ

子どもの安全性に配慮した機械・設備設計を実現するために不可欠となる子どもの身体特性データの収集とデータベース整備を行った。さらに、こうしたデータを設計に活用する技術として、家庭内や公共の場に設置された設備や機器等の工業製品における子どもの事故時の人体損傷の様子をシミュレーションする技術の調査を行い、子どもの安全性向上のための機械設備設計の方策に関する提言を示した。

データ収集とデータベース整備に関しては、寸法・握力の計測において、平成19年度までに計測されている項目のデータ数を増やし、今年度の計測人数786名分を合わせて累計1,987名分のデータベースを構築した。その他には、挟まれ・切断事故が多い手指について、形状、軟らかさ等の計測項目を追加し、計測した。また動きを伴う項目として、手を伸ばしたときの到達域等の計測項目を試験的に追加した計測も行った。

工業製品における子どもの事故時の人体損傷の様子をシミュレーションする技術の調査では、まず、国内外の3機関で行われた指はさみ事故の分析・評価手法について説明した。いずれの事例においても、指のアクセシビリティや指に加わる力の大きさを推定するために指の形状や寸法を模したダミーが用いられ、このアプローチには、実存する工業製品に対する安全性の検証が簡便に実施できるという利点がある。一方で、それを設計段階で評価すること、そしてデザインと安全性の関係を定量的に評価することが難しいという問題もあることから、次に、この問題を解決するために有効な方法として数値シミュレーションを行う上で必要となる指形状のモデル化手法について述べた。さらに、この手法を用いれば、統計的に存在し得る多様な指のモデルを効率的に生成できるため、数値シミュレーションを中心とした指はさみ事故の評価技術について説明した。

これらより、子どもの安全性向上のための機械設備設計の方策に関する提言を示した。その結果は、以下のとおりである。

- ・はさみ部へアクセスできない構造とする(事故要因を根本から排除する)
- ・はさみ部の質量や速度をなるべく小さくする(運動エネルギーを小さくする)
- ・はさみ部にオフセットを設ける(はさみ力を回転運動に変換する)
- ・はさみ部の曲率半径を大きくする(局所的に力が集中しないようにする)
- ・事故情報を収集・分析・共有する(危険部位を予見できるようにする)

今回提示した対策が実施されることで、身の回りにある工業製品が、そして世の中がより安全になることを願う。

付録

平成 17 年度～平成 20 年度までの累計した計測結果を、計測項目ごとに、男児・女児・男女計にわけ、対年齢及び対身長の平均値・標準偏差・パーセンタイル値の表として次ページから示す。

注 1：身長別の表については、本編 1.(1) に示した 2 つの集計区分で表示。(いずれも 10cm 幅だが、それぞれの区切り位置が 5cm 異なる。)

注 2：複数回測定児童(平成 18 年度計測)は初めの計測値を採用し集計した。

注 3：体重について、上着やズボン等を来た状態で計測を実施したときの値は着衣重量の影響が大きいため、すべて図表データから省いた。

注 4：0 歳～1 歳児は、人によって寝姿勢で計測した場合もある。そのため、データの信頼性が担保しづらい。(本年度は、寝姿勢での計測時に、計測先にて計測器具をかしていただき計測したデータも含んでいる)

(対年齢)

項目： 1. 体重

■満年齢別統計値

「男児」

(kg)

年齢 (歳)	人数	年齢 平均値	平均値	標準偏差	パーセンタイル値		
					5%	50%	95%
0～6か月 (0～0.49)	0	-	-	-	-	-	-
7～12か月 (0.5～0.99)	13	0.84	9.1	1.1	7.7	8.7	10.4
1歳 (1～1.99)	77	1.47	10.5	1.3	8.6	10.5	12.6
2歳 (2～2.99)	60	2.46	12.5	1.4	10.6	12.4	14.9
3歳 (3～3.99)	106	3.65	15.1	1.6	12.4	15.0	17.5
4歳 (4～4.99)	167	4.43	16.5	1.8	14.1	16.3	19.5
5歳 (5～5.99)	114	5.47	18.5	2.7	15.3	18.2	23.1
6歳 (6～6.99)	89	6.36	20.8	2.9	17.1	20.2	25.7
7歳 (7～7.99)	0	-	-	-	-	-	-
8歳 (8～8.99)	0	-	-	-	-	-	-
9歳 (9～9.99)	0	-	-	-	-	-	-
10歳以上 (10～)	0	-	-	-	-	-	-
合計	626						

「女児」

(kg)

年齢 (歳)	人数	年齢 平均値	平均値	標準偏差	パーセンタイル値		
					5%	50%	95%
0～6か月 (0～0.49)	3	0.43	6.8	1.9	4.9	7.4	8.2
7～12か月 (0.5～0.99)	16	0.76	8.1	0.7	7.3	8.0	9.4
1歳 (1～1.99)	66	1.47	10.1	1.3	8.4	9.9	12.2
2歳 (2～2.99)	61	2.54	12.3	1.3	10.6	12.1	14.4
3歳 (3～3.99)	103	3.63	14.5	1.5	12.0	14.5	17.3
4歳 (4～4.99)	166	4.42	16.3	2.0	13.5	16.0	19.9
5歳 (5～5.99)	114	5.45	18.2	2.4	15.0	18.1	21.7
6歳 (6～6.99)	76	6.38	20.8	3.8	15.8	20.0	29.3
7歳 (7～7.99)	3	7.29	22.6	0.4	22.2	22.8	22.9
8歳 (8～8.99)	0	-	-	-	-	-	-
9歳 (9～9.99)	0	-	-	-	-	-	-
10歳以上 (10～)	0	-	-	-	-	-	-
合計	608						

「男女計」

(kg)

年齢 (歳)	人数	年齢 平均値	平均値	標準偏差	パーセンタイル値		
					5%	50%	95%
0～6か月 (0～0.49)	3	0.43	6.8	1.9	4.9	7.4	8.2
7～12か月 (0.5～0.99)	29	0.79	8.6	1.0	7.5	8.3	10.4
1歳 (1～1.99)	143	1.47	10.3	1.3	8.5	10.2	12.6
2歳 (2～2.99)	121	2.50	12.4	1.3	10.6	12.4	14.8
3歳 (3～3.99)	209	3.64	14.8	1.6	12.0	14.8	17.5
4歳 (4～4.99)	333	4.42	16.4	1.9	13.6	16.1	19.8
5歳 (5～5.99)	228	5.46	18.4	2.6	15.1	18.2	22.6
6歳 (6～6.99)	165	6.37	20.8	3.3	16.6	20.2	26.5
7歳 (7～7.99)	3	7.29	22.6	0.4	22.2	22.8	22.9
8歳 (8～8.99)	0	-	-	-	-	-	-
9歳 (9～9.99)	0	-	-	-	-	-	-
10歳以上 (10～)	0	-	-	-	-	-	-
合計	1234						

(対年齢)

項目： 1. 体重

■四捨五入年齢別統計値

「男児」

(kg)

年齢 (歳)	人数	年齢 平均値	平均値	標準偏差	パーセンタイル値		
					5%	50%	95%
0歳 (~0.49)	0	-	-	-	-	-	-
1歳 (0.5~1.49)	53	1.15	9.7	1.1	8.0	9.8	11.6
2歳 (1.5~2.49)	70	1.95	11.5	1.3	9.4	11.4	13.4
3歳 (2.5~3.49)	56	3.01	13.6	1.5	11.2	13.5	16.1
4歳 (3.5~4.49)	183	4.07	15.9	1.8	13.5	15.9	18.6
5歳 (4.5~5.49)	116	4.95	17.3	2.0	14.9	17.2	19.9
6歳 (5.5~6.49)	121	5.98	19.7	2.7	15.9	19.4	24.0
7歳 (6.5~7.49)	27	6.63	22.2	3.1	18.1	22.2	27.1
8歳 (7.5~8.49)	0	-	-	-	-	-	-
9歳 (8.5~9.49)	0	-	-	-	-	-	-
10歳以上 (9.5~)	0	-	-	-	-	-	-
合計	626						

「女兒」

(kg)

年齢 (歳)	人数	年齢 平均値	平均値	標準偏差	パーセンタイル値		
					5%	50%	95%
0歳 (~0.49)	3	0.43	6.8	1.9	4.9	7.4	8.2
1歳 (0.5~1.49)	52	1.11	9.1	1.1	7.6	9.2	11.2
2歳 (1.5~2.49)	53	1.94	11.2	1.4	9.0	11.2	13.4
3歳 (2.5~3.49)	68	2.97	13.2	1.4	11.3	13.1	15.5
4歳 (3.5~4.49)	177	4.05	15.4	1.7	12.6	15.2	18.4
5歳 (4.5~5.49)	124	4.97	17.4	2.1	14.4	17.4	20.8
6歳 (5.5~6.49)	106	6.00	19.8	3.5	15.8	19.1	25.9
7歳 (6.5~7.49)	25	6.71	21.3	2.8	17.5	21.4	25.3
8歳 (7.5~8.49)	0	-	-	-	-	-	-
9歳 (8.5~9.49)	0	-	-	-	-	-	-
10歳以上 (9.5~)	0	-	-	-	-	-	-
合計	608						

「男女計」

(kg)

年齢 (歳)	人数	年齢 平均値	平均値	標準偏差	パーセンタイル値		
					5%	50%	95%
0歳 (~0.49)	3	0.43	6.8	1.9	4.9	7.4	8.2
1歳 (0.5~1.49)	105	1.13	9.4	1.2	7.8	9.4	11.5
2歳 (1.5~2.49)	123	1.94	11.4	1.4	9.1	11.4	13.5
3歳 (2.5~3.49)	124	2.99	13.4	1.5	11.2	13.4	15.6
4歳 (3.5~4.49)	360	4.06	15.6	1.8	13.0	15.6	18.5
5歳 (4.5~5.49)	240	4.96	17.4	2.0	14.6	17.2	20.6
6歳 (5.5~6.49)	227	5.99	19.8	3.1	15.8	19.2	24.1
7歳 (6.5~7.49)	52	6.67	21.7	3.0	18.0	21.5	26.7
8歳 (7.5~8.49)	0	-	-	-	-	-	-
9歳 (8.5~9.49)	0	-	-	-	-	-	-
10歳以上 (9.5~)	0	-	-	-	-	-	-
合計	1234						

(対身長)

項目： 1. 体重

■身長サイズ別統計値

「男児」

(kg)

身長サイズ (cm)	人数	身長 平均値	平均値	標準偏差	パーセンタイル値		
					5%	50%	95%
～70 (～74.9)	32	715.00	9.1	0.8	7.9	9.1	10.4
80 (75～84.9)	74	802.80	11.0	1.0	9.4	11.0	12.5
90 (85～94.9)	80	906.41	13.3	1.2	11.3	13.5	15.0
100 (95～104.9)	209	1002.47	15.8	1.2	13.8	15.8	17.8
110 (105～114.9)	168	1094.55	18.6	1.9	16.1	18.4	21.3
120 (115～124.9)	59	1187.97	22.4	2.8	19.0	22.3	27.8
130 (125～134.9)	1	1253.00	25.2	-	25.2	25.2	25.2
140～ (135～)	0	-	-	-	-	-	-
合計	623						

「女児」

(kg)

身長サイズ (cm)	人数	身長 平均値	平均値	標準偏差	パーセンタイル値		
					5%	50%	95%
～70 (～74.9)	37	699.57	8.6	1.1	7.4	8.6	10.0
80 (75～84.9)	48	799.54	10.6	1.1	8.9	10.6	11.9
90 (85～94.9)	92	900.88	13.0	1.1	11.4	13.0	15.0
100 (95～104.9)	216	1002.62	15.7	1.4	13.6	15.6	18.0
110 (105～114.9)	148	1095.55	18.6	1.7	16.0	18.6	21.8
120 (115～124.9)	51	1182.20	22.2	3.8	18.0	21.5	31.9
130 (125～134.9)	2	1255.50	28.0	2.1	26.7	28.0	29.4
140～ (135～)	0	-	-	-	-	-	-
合計	594						

「男女計」

(kg)

身長サイズ (cm)	人数	身長 平均値	平均値	標準偏差	パーセンタイル値		
					5%	50%	95%
～70 (～74.9)	69	706.72	8.9	1.0	7.6	8.8	10.4
80 (75～84.9)	122	801.52	10.8	1.0	9.1	10.8	12.5
90 (85～94.9)	172	903.45	13.1	1.2	11.3	13.0	15.0
100 (95～104.9)	425	1002.55	15.7	1.3	13.7	15.8	17.9
110 (105～114.9)	316	1095.02	18.6	1.8	16.0	18.5	21.6
120 (115～124.9)	110	1185.29	22.3	3.3	18.0	22.1	30.2
130 (125～134.9)	3	1254.67	27.1	2.2	25.3	26.5	29.2
140～ (135～)	0	-	-	-	-	-	-
合計	1217						

(対身長)

項目： 1. 体重

■区分を変更した身長サイズ別統計値

「男児」

(kg)

身長サイズ (cm)	人数	身長 平均値	平均値	標準偏差	パーセンタイル値		
					5%	50%	95%
～65 (～69.9)	9	679.44	8.3	0.5	7.6	8.4	8.8
75 (70～79.9)	55	754.96	10.0	0.8	8.7	10.0	11.5
85 (80～89.9)	70	844.53	11.8	0.9	10.6	11.8	13.3
95 (90～99.9)	145	958.74	14.7	1.3	12.7	14.8	16.7
105 (100～109.9)	211	1045.00	17.0	1.5	14.9	17.0	19.3
115 (110～119.9)	115	1141.26	20.2	2.2	17.4	19.9	23.6
125 (120～129.9)	18	1224.00	25.0	3.2	20.0	24.4	30.5
135～ (130～)	0	-	-	-	-	-	-
合計	623						

「女兒」

(kg)

身長サイズ (cm)	人数	身長 平均値	平均値	標準偏差	パーセンタイル値		
					5%	50%	95%
～65 (～69.9)	17	669.76	8.1	1.1	7.0	8.1	9.4
75 (70～79.9)	45	753.60	9.6	0.9	8.4	9.6	11.2
85 (80～89.9)	67	856.91	11.9	1.0	10.4	12.0	13.7
95 (90～99.9)	148	960.32	14.4	1.2	12.5	14.5	16.2
105 (100～109.9)	200	1046.10	17.1	1.6	14.8	17.1	19.9
115 (110～119.9)	103	1140.64	20.1	2.9	16.9	19.6	24.0
125 (120～129.9)	14	1222.14	24.8	4.1	20.5	23.1	31.9
135～ (130～)	0	-	-	-	-	-	-
合計	594						

「男女計」

(kg)

身長サイズ (cm)	人数	身長 平均値	平均値	標準偏差	パーセンタイル値		
					5%	50%	95%
～65 (～69.9)	26	673.12	8.2	0.9	7.5	8.2	9.3
75 (70～79.9)	100	754.35	9.8	0.9	8.4	9.8	11.5
85 (80～89.9)	137	850.58	11.9	1.0	10.5	11.9	13.4
95 (90～99.9)	293	959.54	14.6	1.2	12.6	14.6	16.5
105 (100～109.9)	411	1045.53	17.1	1.6	14.8	17.0	19.7
115 (110～119.9)	218	1140.97	20.2	2.5	17.1	19.8	23.8
125 (120～129.9)	32	1223.19	24.9	3.5	19.9	24.1	30.8
135～ (130～)	0	-	-	-	-	-	-
合計	1217						

(対年齢)

項目： 2.身長 (文部省式)

■満年齢別統計値

「男児」

(mm)

年齢 (歳)	人数	年齢 平均値	平均値	標準偏差	パーセンタイル値		
					5%	50%	95%
0～6か月 (0～0.49)	0	-	-	-	-	-	-
7～12か月 (0.5～0.99)	5	0.79	697.4	14.5	679.0	700.0	711.2
1歳 (1～1.99)	52	1.47	780.6	40.0	718.1	775.5	838.6
2歳 (2～2.99)	49	2.44	877.1	40.5	819.4	879.0	942.8
3歳 (3～3.99)	113	3.65	972.4	38.5	911.6	973.0	1038.2
4歳 (4～4.99)	183	4.45	1031.1	40.7	973.0	1031.0	1108.4
5歳 (5～5.99)	126	5.47	1094.6	46.5	1026.5	1089.5	1172.8
6歳 (6～6.99)	116	6.43	1166.2	50.3	1092.0	1170.0	1251.5
7歳 (7～7.99)	50	7.47	1227.2	52.3	1148.0	1230.5	1302.0
8歳 (8～8.99)	38	8.51	1274.4	52.2	1186.6	1284.0	1358.5
9歳 (9～9.99)	25	9.41	1321.3	68.3	1239.2	1313.0	1435.0
10歳以上 (10～)	29	10.85	1397.5	0.9	1282.8	1399.0	1517.8
合計	786						

「女児」

(mm)

年齢 (歳)	人数	年齢 平均値	平均値	標準偏差	パーセンタイル値		
					5%	50%	95%
0～6か月 (0～0.49)	1	0.41	645.0	-	645.0	645.0	645.0
7～12か月 (0.5～0.99)	7	0.74	687.9	14.2	665.8	694.0	699.2
1歳 (1～1.99)	46	1.49	781.1	39.8	729.0	780.0	859.8
2歳 (2～2.99)	52	2.54	874.6	38.9	815.0	873.5	945.4
3歳 (3～3.99)	112	3.64	966.1	39.0	899.0	967.5	1027.9
4歳 (4～4.99)	182	4.42	1021.2	40.5	960.2	1019.0	1086.0
5歳 (5～5.99)	130	5.46	1089.8	44.3	1020.4	1092.0	1165.1
6歳 (6～6.99)	106	6.47	1165.2	48.6	1081.3	1164.5	1234.3
7歳 (7～7.99)	64	7.49	1217.8	50.0	1141.8	1208.0	1310.2
8歳 (8～8.99)	35	8.45	1271.4	53.0	1200.8	1278.0	1366.6
9歳 (9～9.99)	23	9.45	1324.7	48.9	1241.5	1327.0	1394.3
10歳以上 (10～)	35	11.05	1410.0	0.8	1326.4	1391.0	1511.0
合計	793						

「男女計」

(mm)

年齢 (歳)	人数	年齢 平均値	平均値	標準偏差	パーセンタイル値		
					5%	50%	95%
0～6か月 (0～0.49)	1	0.41	645.0	-	645.0	645.0	645.0
7～12か月 (0.5～0.99)	12	0.76	691.8	14.5	666.8	694.5	706.9
1歳 (1～1.99)	98	1.48	780.8	39.7	719.0	776.5	859.2
2歳 (2～2.99)	101	2.49	875.8	39.5	815.0	874.0	944.0
3歳 (3～3.99)	225	3.65	969.3	38.8	902.2	970.0	1031.6
4歳 (4～4.99)	365	4.43	1026.2	40.9	967.0	1022.0	1095.0
5歳 (5～5.99)	256	5.46	1092.2	45.3	1022.8	1090.5	1169.8
6歳 (6～6.99)	222	6.45	1165.7	49.4	1092.0	1166.0	1249.7
7歳 (7～7.99)	114	7.48	1221.9	51.0	1144.3	1218.0	1313.0
8歳 (8～8.99)	73	8.48	1273.0	52.2	1190.6	1278.0	1361.8
9歳 (9～9.99)	48	9.43	1322.9	59.2	1238.4	1320.5	1429.6
10歳以上 (10～)	64	10.96	1404.3	69.4	1304.0	1394.0	1522.3
合計	1579						

(対年齢)

項目： 2.身長 (文部省式)

■四捨五入年齢別統計値

「男児」

(mm)

年齢 (歳)	人数	年齢 平均値	平均値	標準偏差	パーセンタイル値		
					5%	50%	95%
0歳 (~0.49)	0	-	-	-	-	-	-
1歳 (0.5~1.49)	29	1.13	742.1	30.3	699.4	748.0	783.8
2歳 (1.5~2.49)	55	1.94	829.8	40.8	769.5	831.0	896.7
3歳 (2.5~3.49)	53	3.06	926.2	39.8	860.8	924.0	996.6
4歳 (3.5~4.49)	190	4.06	1003.3	38.3	943.0	1002.5	1065.2
5歳 (4.5~5.49)	138	4.95	1062.0	41.3	995.6	1066.5	1126.3
6歳 (5.5~6.49)	133	6.00	1134.0	51.2	1049.4	1136.0	1220.2
7歳 (6.5~7.49)	72	6.90	1196.5	49.3	1106.6	1201.5	1260.0
8歳 (7.5~8.49)	40	7.92	1252.1	55.4	1159.0	1252.5	1331.8
9歳 (8.5~9.49)	37	8.95	1294.6	58.9	1219.0	1299.0	1382.0
10歳以上 (9.5~)	39	10.54	1379.4	81.8	1263.6	1381.0	1508.8
合計	786						

「女兒」

(mm)

年齢 (歳)	人数	年齢 平均値	平均値	標準偏差	パーセンタイル値		
					5%	50%	95%
0歳 (~0.49)	1	0.41	645.0	-	645.0	645.0	645.0
1歳 (0.5~1.49)	31	1.14	741.3	37.9	686.5	746.0	799.5
2歳 (1.5~2.49)	42	1.97	828.4	41.2	763.5	821.5	893.9
3歳 (2.5~3.49)	61	2.98	910.4	40.6	861.0	903.0	975.0
4歳 (3.5~4.49)	193	4.04	993.7	36.3	932.8	993.0	1053.6
5歳 (4.5~5.49)	141	4.97	1059.5	43.3	992.0	1059.0	1137.0
6歳 (5.5~6.49)	121	6.00	1129.9	52.7	1050.0	1124.0	1224.0
7歳 (6.5~7.49)	79	6.92	1189.9	41.6	1131.5	1191.0	1250.6
8歳 (7.5~8.49)	50	7.93	1241.3	54.1	1164.4	1227.0	1321.8
9歳 (8.5~9.49)	31	9.00	1300.0	46.6	1212.0	1299.0	1369.0
10歳以上 (9.5~)	43	10.81	1399.2	65.5	1325.2	1387.0	1504.8
合計	793						

「男女計」

(mm)

年齢 (歳)	人数	年齢 平均値	平均値	標準偏差	パーセンタイル値		
					5%	50%	95%
0歳 (~0.49)	1	0.41	645.0	-	645.0	645.0	645.0
1歳 (0.5~1.49)	60	1.14	741.7	34.2	688.8	747.0	799.1
2歳 (1.5~2.49)	97	1.95	829.2	40.7	765.4	831.0	895.2
3歳 (2.5~3.49)	114	3.02	917.7	40.8	859.6	915.0	995.7
4歳 (3.5~4.49)	383	4.05	998.5	37.6	938.0	998.0	1059.9
5歳 (4.5~5.49)	279	4.96	1060.7	42.3	992.9	1061.0	1128.0
6歳 (5.5~6.49)	254	6.00	1132.1	51.9	1047.9	1133.5	1222.7
7歳 (6.5~7.49)	151	6.91	1193.0	45.4	1114.0	1195.0	1260.0
8歳 (7.5~8.49)	90	7.92	1246.1	54.7	1159.0	1241.0	1330.0
9歳 (8.5~9.49)	68	8.97	1297.1	53.3	1216.4	1299.0	1377.6
10歳以上 (9.5~)	82	10.68	1389.8	73.9	1270.5	1385.0	1506.9
合計	1579						

(対身長)

項目： 2.身長 (文部省式)

■身長サイズ別統計値

「男児」

(mm)

身長サイズ (cm)	人数	身長 平均値	平均値	標準偏差	パーセンタイル値		
					5%	50%	95%
～70 (～74.9)	20	714.85	728.9	23.9	697.8	733.0	757.1
80 (75～84.9)	49	801.86	807.7	29.9	763.0	803.0	851.4
90 (85～94.9)	73	909.81	915.3	29.3	860.4	919.0	953.8
100 (95～104.9)	226	1001.91	1007.6	25.8	967.3	1007.0	1044.0
110 (105～114.9)	198	1096.18	1101.0	30.9	1058.9	1099.0	1150.3
120 (115～124.9)	129	1198.65	1205.2	30.6	1160.0	1204.0	1252.2
130 (125～134.9)	58	1291.83	1300.4	29.3	1258.6	1299.5	1349.5
140～ (135～)	29	1414.93	1425.5	50.9	1366.4	1425.0	1517.8
合計	782						

「女児」

(mm)

身長サイズ (cm)	人数	身長 平均値	平均値	標準偏差	パーセンタイル値		
					5%	50%	95%
～70 (～74.9)	16	707.81	726.9	24.9	687.8	733.5	763.5
80 (75～84.9)	37	800.43	802.2	29.3	759.0	800.0	848.2
90 (85～94.9)	90	902.47	906.9	31.8	859.5	911.0	952.1
100 (95～104.9)	241	1001.92	1006.5	28.3	960.0	1007.0	1051.0
110 (105～114.9)	179	1098.58	1103.2	30.1	1059.0	1101.0	1150.0
120 (115～124.9)	123	1193.72	1198.3	24.4	1158.0	1201.0	1235.9
130 (125～134.9)	59	1293.10	1301.1	30.5	1259.9	1294.0	1355.2
140～ (135～)	38	1406.71	1414.3	54.9	1356.3	1393.5	1508.0
合計	783						

「男女計」

(mm)

身長サイズ (cm)	人数	身長 平均値	平均値	標準偏差	パーセンタイル値		
					5%	50%	95%
～70 (～74.9)	36	711.72	728.0	24.0	687.8	733.5	760.0
80 (75～84.9)	86	801.24	805.4	29.6	760.3	801.5	852.0
90 (85～94.9)	163	905.75	910.7	30.9	859.1	915.0	953.0
100 (95～104.9)	467	1001.91	1007.0	27.1	963.0	1007.0	1048.0
110 (105～114.9)	377	1097.32	1102.1	30.5	1059.0	1100.0	1150.0
120 (115～124.9)	252	1196.25	1201.8	27.9	1159.0	1202.0	1248.5
130 (125～134.9)	117	1292.47	1300.8	29.8	1259.0	1297.0	1355.4
140～ (135～)	67	1410.27	1419.1	53.1	1363.0	1402.0	1519.6
合計	1565						

(対身長)

項目： 2.身長 (文部省式)

■区分を変更した身長サイズ別統計値

「男児」

(mm)

身長サイズ (cm)	人数	身長 平均値	平均値	標準偏差	パーセンタイル値		
					5%	50%	95%
～65 (～69.9)	6	678.00	700.7	15.2	680.3	700.0	716.3
75 (70～79.9)	36	756.14	764.8	24.2	718.5	763.5	798.3
85 (80～89.9)	49	847.04	852.5	29.5	807.4	853.0	894.6
95 (90～99.9)	155	960.89	967.0	30.0	912.7	973.0	1005.3
105 (100～109.9)	228	1045.54	1050.1	28.8	1006.0	1047.0	1095.7
115 (110～119.9)	160	1145.36	1150.9	30.6	1106.0	1148.0	1199.1
125 (120～129.9)	99	1244.15	1252.3	29.3	1214.6	1248.0	1302.4
135～ (130～)	49	1377.98	1387.8	60.9	1316.2	1372.0	1497.4
合計	782						

「女児」

(mm)

身長サイズ (cm)	人数	身長 平均値	平均値	標準偏差	パーセンタイル値		
					5%	50%	95%
～65 (～69.9)	5	674.60	696.2	10.9	685.0	695.0	709.8
75 (70～79.9)	30	757.67	765.6	24.9	729.8	763.0	799.6
85 (80～89.9)	60	859.75	862.4	29.4	810.8	867.5	899.1
95 (90～99.9)	160	961.43	966.5	27.5	915.0	971.0	1001.1
105 (100～109.9)	223	1045.51	1049.8	29.6	1007.0	1048.0	1098.9
115 (110～119.9)	158	1149.17	1154.1	30.9	1106.7	1151.5	1204.2
125 (120～129.9)	87	1240.91	1246.9	32.6	1206.0	1236.0	1298.4
135～ (130～)	60	1377.55	1385.1	59.1	1315.9	1370.5	1503.1
合計	783						

「男女計」

(mm)

身長サイズ (cm)	人数	身長 平均値	平均値	標準偏差	パーセンタイル値		
					5%	50%	95%
～65 (～69.9)	11	676.45	698.6	13.0	679.0	700.0	715.5
75 (70～79.9)	66	756.83	765.1	24.3	721.3	763.0	799.8
85 (80～89.9)	109	854.04	857.9	29.7	808.6	861.0	899.0
95 (90～99.9)	315	961.16	966.7	28.7	914.4	973.0	1005.0
105 (100～109.9)	451	1045.53	1049.9	29.2	1006.0	1048.0	1097.5
115 (110～119.9)	318	1147.25	1152.5	30.7	1105.9	1150.0	1202.3
125 (120～129.9)	186	1242.63	1249.8	30.9	1206.0	1243.0	1300.8
135～ (130～)	109	1377.74	1386.3	59.6	1315.4	1372.0	1504.2
合計	1565						

(対年齢)

項目： 3.身長

■満年齢別統計値

「男児」

(mm)

年齢 (歳)	人数	年齢 平均値	平均値	標準偏差	パーセンタイル値		
					5%	50%	95%
0～6か月 (0～0.49)	0	-	-	-	-	-	-
7～12か月 (0.5～0.99)	19	0.83	697.2	31.4	647.8	692.0	736.0
1歳 (1～1.99)	84	1.47	777.3	42.2	714.5	777.0	836.0
2歳 (2～2.99)	74	2.44	871.7	41.1	816.0	865.0	934.7
3歳 (3～3.99)	129	3.64	966.1	39.7	904.6	965.0	1032.6
4歳 (4～4.99)	204	4.45	1025.5	42.1	963.2	1021.0	1106.1
5歳 (5～5.99)	148	5.47	1089.3	45.8	1019.8	1084.0	1171.3
6歳 (6～6.99)	142	6.44	1160.3	48.2	1088.1	1160.5	1245.9
7歳 (7～7.99)	57	7.47	1218.2	50.7	1139.6	1222.0	1289.2
8歳 (8～8.99)	44	8.52	1262.7	51.4	1181.2	1260.5	1345.0
9歳 (9～9.99)	34	9.47	1323.1	65.9	1229.2	1322.5	1426.1
10歳以上 (10～)	44	10.93	1393.5	0.9	1293.6	1385.5	1535.6
合計	979						

「女児」

(mm)

年齢 (歳)	人数	年齢 平均値	平均値	標準偏差	パーセンタイル値		
					5%	50%	95%
0～6か月 (0～0.49)	2	0.44	622.0	73.5	575.2	622.0	668.8
7～12か月 (0.5～0.99)	17	0.75	666.2	22.7	633.8	674.0	697.4
1歳 (1～1.99)	71	1.49	769.1	45.2	699.5	774.0	848.0
2歳 (2～2.99)	75	2.52	872.2	38.4	810.7	876.0	938.8
3歳 (3～3.99)	133	3.63	959.7	40.4	893.6	961.0	1021.4
4歳 (4～4.99)	214	4.44	1018.7	41.0	960.7	1014.5	1087.4
5歳 (5～5.99)	153	5.46	1085.1	41.7	1018.8	1084.0	1149.0
6歳 (6～6.99)	126	6.47	1159.5	50.7	1083.3	1161.0	1227.8
7歳 (7～7.99)	73	7.48	1211.4	51.6	1126.6	1206.0	1298.8
8歳 (8～8.99)	43	8.46	1265.2	55.4	1183.5	1264.0	1364.7
9歳 (9～9.99)	32	9.42	1309.7	48.0	1231.0	1310.0	1384.2
10歳以上 (10～)	48	10.99	1395.7	0.8	1293.2	1378.5	1514.3
合計	987						

「男女計」

(mm)

年齢 (歳)	人数	年齢 平均値	平均値	標準偏差	パーセンタイル値		
					5%	50%	95%
0～6か月 (0～0.49)	2	0.44	622.0	73.5	575.2	622.0	668.8
7～12か月 (0.5～0.99)	36	0.79	682.6	31.4	640.8	680.5	729.8
1歳 (1～1.99)	155	1.48	773.5	43.6	704.0	776.0	837.0
2歳 (2～2.99)	149	2.48	871.9	39.6	813.4	871.0	936.6
3歳 (3～3.99)	262	3.63	962.8	40.1	895.0	964.0	1027.0
4歳 (4～4.99)	418	4.44	1022.0	41.6	962.0	1018.5	1098.3
5歳 (5～5.99)	301	5.47	1087.1	43.7	1018.0	1084.0	1164.0
6歳 (6～6.99)	268	6.45	1160.0	49.3	1086.4	1160.5	1245.0
7歳 (7～7.99)	130	7.47	1214.4	51.1	1133.9	1209.0	1299.9
8歳 (8～8.99)	87	8.49	1263.9	53.1	1181.3	1264.0	1352.1
9歳 (9～9.99)	66	9.45	1316.6	57.9	1231.0	1312.5	1418.5
10歳以上 (10～)	92	10.96	1394.7	75.9	1288.5	1382.0	1529.2
合計	1966						

(対年齢)

項目： 3.身長

■四捨五入年齢別統計値

「男児」

(mm)

年齢 (歳)	人数	年齢 平均値	平均値	標準偏差	パーセンタイル値		
					5%	50%	95%
0歳 (~0.49)	0	-	-	-	-	-	-
1歳 (0.5~1.49)	63	1.12	735.9	41.9	673.2	733.0	805.8
2歳 (1.5~2.49)	84	1.98	828.7	38.0	767.0	830.0	891.7
3歳 (2.5~3.49)	67	3.03	920.3	39.4	859.1	917.0	989.4
4歳 (3.5~4.49)	213	4.06	997.5	38.6	935.0	997.0	1062.8
5歳 (4.5~5.49)	157	4.96	1057.9	43.0	988.6	1061.0	1123.4
6歳 (5.5~6.49)	159	6.00	1128.5	49.5	1047.0	1131.0	1209.2
7歳 (6.5~7.49)	88	6.90	1189.3	48.0	1101.1	1193.0	1261.5
8歳 (7.5~8.49)	44	7.93	1243.9	55.5	1159.3	1248.0	1325.3
9歳 (8.5~9.49)	43	8.95	1280.8	57.3	1203.0	1279.0	1364.4
10歳以上 (9.5~)	61	10.58	1378.2	83.4	1256.0	1372.0	1522.0
合計	979						

「女兒」

(mm)

年齢 (歳)	人数	年齢 平均値	平均値	標準偏差	パーセンタイル値		
					5%	50%	95%
0歳 (~0.49)	2	0.44	622.0	73.5	575.2	622.0	668.8
1歳 (0.5~1.49)	51	1.09	713.3	44.5	643.0	712.0	779.5
2歳 (1.5~2.49)	68	1.94	821.3	41.2	762.7	817.0	881.7
3歳 (2.5~3.49)	83	2.98	908.7	40.3	853.1	901.0	981.6
4歳 (3.5~4.49)	220	4.04	990.2	38.8	926.9	990.5	1049.0
5歳 (4.5~5.49)	168	4.97	1054.1	42.0	989.7	1053.5	1126.6
6歳 (5.5~6.49)	145	6.00	1126.2	54.2	1049.0	1123.0	1217.6
7歳 (6.5~7.49)	94	6.93	1182.0	43.5	1104.8	1186.0	1254.6
8歳 (7.5~8.49)	56	7.94	1235.7	54.0	1161.0	1228.5	1318.5
9歳 (8.5~9.49)	42	9.02	1292.2	48.4	1213.7	1286.0	1375.5
10歳以上 (9.5~)	58	10.78	1385.7	69.3	1283.0	1373.5	1511.8
合計	987						

「男女計」

(mm)

年齢 (歳)	人数	年齢 平均値	平均値	標準偏差	パーセンタイル値		
					5%	50%	95%
0歳 (~0.49)	2	0.44	622.0	73.5	575.2	622.0	668.8
1歳 (0.5~1.49)	114	1.11	725.8	44.4	650.6	726.5	798.2
2歳 (1.5~2.49)	152	1.96	825.4	39.5	764.6	825.5	884.5
3歳 (2.5~3.49)	150	3.01	913.9	40.1	853.5	910.0	989.1
4歳 (3.5~4.49)	433	4.05	993.8	38.8	928.6	994.0	1057.0
5歳 (4.5~5.49)	325	4.96	1055.9	42.5	989.0	1058.0	1124.8
6歳 (5.5~6.49)	304	6.00	1127.4	51.8	1047.2	1125.0	1215.4
7歳 (6.5~7.49)	182	6.92	1185.6	45.7	1100.2	1189.0	1264.4
8歳 (7.5~8.49)	100	7.94	1239.3	54.5	1158.6	1237.5	1321.3
9歳 (8.5~9.49)	85	8.98	1286.4	53.1	1203.0	1286.0	1368.4
10歳以上 (9.5~)	119	10.68	1381.8	76.6	1272.8	1372.0	1517.5
合計	1966						

(対年齢)

項目： 4. 肩峰高

■満年齢別統計値

「男児」

(mm)

年齢 (歳)	人数	年齢 平均値	平均値	標準偏差	パーセンタイル値		
					5%	50%	95%
0～6か月 (0～0.49)	0	-	-	-	-	-	-
7～12か月 (0.5～0.99)	9	0.83	513.8	16.7	495.8	510.0	538.8
1歳 (1～1.99)	76	1.48	572.3	33.8	521.8	570.5	620.0
2歳 (2～2.99)	73	2.44	650.0	35.6	604.6	649.0	709.4
3歳 (3～3.99)	128	3.64	725.6	34.4	668.7	725.0	781.0
4歳 (4～4.99)	204	4.45	776.1	36.1	726.2	769.0	845.3
5歳 (5～5.99)	148	5.47	832.3	39.6	772.4	827.5	899.7
6歳 (6～6.99)	137	6.42	892.4	43.1	826.6	888.0	960.2
7歳 (7～7.99)	57	7.47	948.3	45.4	884.2	945.0	1012.6
8歳 (8～8.99)	44	8.52	982.9	45.4	902.4	976.5	1058.8
9歳 (9～9.99)	34	9.47	1038.6	55.6	953.7	1035.5	1130.8
10歳以上 (10～)	44	10.93	1101.7	0.9	998.0	1097.5	1219.9
合計	954						

「女児」

(mm)

年齢 (歳)	人数	年齢 平均値	平均値	標準偏差	パーセンタイル値		
					5%	50%	95%
0～6か月 (0～0.49)	0	-	-	-	-	-	-
7～12か月 (0.5～0.99)	9	0.76	496.2	15.1	477.0	497.0	517.4
1歳 (1～1.99)	64	1.52	568.1	36.2	515.0	567.0	632.3
2歳 (2～2.99)	74	2.52	649.4	31.7	588.3	649.0	707.7
3歳 (3～3.99)	132	3.63	722.2	35.1	668.6	725.5	776.3
4歳 (4～4.99)	214	4.44	772.3	36.2	716.0	771.0	833.1
5歳 (5～5.99)	151	5.47	832.5	37.1	776.0	833.0	886.0
6歳 (6～6.99)	124	6.46	896.4	44.4	830.3	896.0	957.1
7歳 (7～7.99)	70	7.49	942.1	45.5	864.7	936.5	1015.0
8歳 (8～8.99)	43	8.46	994.2	50.2	916.8	994.0	1068.9
9歳 (9～9.99)	32	9.42	1035.1	42.2	972.2	1028.5	1101.4
10歳以上 (10～)	48	10.99	1105.9	0.8	1024.0	1089.5	1212.3
合計	961						

「男女計」

(mm)

年齢 (歳)	人数	年齢 平均値	平均値	標準偏差	パーセンタイル値		
					5%	50%	95%
0～6か月 (0～0.49)	0	-	-	-	-	-	-
7～12か月 (0.5～0.99)	18	0.80	505.0	17.9	481.5	505.5	527.4
1歳 (1～1.99)	140	1.50	570.4	34.9	515.0	568.0	627.1
2歳 (2～2.99)	147	2.48	649.7	33.6	594.5	649.0	709.0
3歳 (3～3.99)	260	3.63	723.9	34.8	668.0	725.0	779.1
4歳 (4～4.99)	418	4.44	774.2	36.2	720.0	770.0	837.3
5歳 (5～5.99)	299	5.47	832.4	38.3	772.9	830.0	896.2
6歳 (6～6.99)	261	6.44	894.3	43.7	827.0	893.0	960.0
7歳 (7～7.99)	127	7.48	944.9	45.4	872.3	938.0	1015.0
8歳 (8～8.99)	87	8.49	988.5	47.9	910.3	988.0	1066.5
9歳 (9～9.99)	66	9.45	1036.9	49.3	954.5	1032.0	1117.0
10歳以上 (10～)	92	10.96	1103.9	67.4	1010.7	1093.0	1219.5
合計	1915						

(対年齢)

項目： 4. 肩峰高

■四捨五入年齢別統計値

「男児」

(mm)

年齢 (歳)	人数	年齢 平均値	平均値	標準偏差	パーセンタイル値		
					5%	50%	95%
0歳 (~0.49)	0	-	-	-	-	-	-
1歳 (0.5~1.49)	46	1.16	544.1	31.4	504.0	543.0	603.3
2歳 (1.5~2.49)	82	1.98	613.4	32.4	564.1	611.0	667.5
3歳 (2.5~3.49)	67	3.03	689.0	34.2	641.0	682.0	744.2
4歳 (3.5~4.49)	212	4.06	751.7	32.9	696.6	751.0	805.5
5歳 (4.5~5.49)	157	4.96	805.0	37.6	745.2	808.0	862.2
6歳 (5.5~6.49)	159	6.00	865.8	42.7	793.7	864.0	935.5
7歳 (6.5~7.49)	83	6.90	920.7	44.1	847.1	928.0	982.8
8歳 (7.5~8.49)	44	7.93	967.6	47.8	898.5	971.5	1041.9
9歳 (8.5~9.49)	43	8.95	1000.3	48.9	934.3	1008.0	1072.5
10歳以上 (9.5~)	61	10.58	1088.6	73.7	993.0	1086.0	1219.0
合計	954						

「女兒」

(mm)

年齢 (歳)	人数	年齢 平均値	平均値	標準偏差	パーセンタイル値		
					5%	50%	95%
0歳 (~0.49)	0	-	-	-	-	-	-
1歳 (0.5~1.49)	37	1.15	531.5	29.7	486.2	531.0	580.2
2歳 (1.5~2.49)	66	1.94	607.2	37.1	554.3	603.5	662.5
3歳 (2.5~3.49)	83	2.98	679.0	33.4	635.0	674.0	734.8
4歳 (3.5~4.49)	219	4.04	748.0	34.2	688.9	749.0	798.1
5歳 (4.5~5.49)	166	4.96	803.3	36.9	746.0	804.5	866.3
6歳 (5.5~6.49)	145	6.00	869.1	47.5	792.0	869.0	951.4
7歳 (6.5~7.49)	89	6.92	914.5	37.3	859.6	919.0	983.4
8歳 (7.5~8.49)	56	7.94	965.4	49.2	894.3	956.0	1026.5
9歳 (8.5~9.49)	42	9.02	1020.3	40.0	959.8	1020.0	1089.0
10歳以上 (9.5~)	58	10.78	1097.7	60.8	1022.2	1083.0	1209.8
合計	961						

「男女計」

(mm)

年齢 (歳)	人数	年齢 平均値	平均値	標準偏差	パーセンタイル値		
					5%	50%	95%
0歳 (~0.49)	0	-	-	-	-	-	-
1歳 (0.5~1.49)	83	1.16	538.5	31.1	489.2	538.0	586.8
2歳 (1.5~2.49)	148	1.96	610.6	34.6	555.7	611.0	666.3
3歳 (2.5~3.49)	150	3.01	683.5	34.0	635.0	680.0	739.6
4歳 (3.5~4.49)	431	4.05	749.8	33.5	692.0	749.0	801.0
5歳 (4.5~5.49)	323	4.96	804.1	37.2	746.0	807.0	862.9
6歳 (5.5~6.49)	304	6.00	867.4	45.0	791.5	866.0	942.7
7歳 (6.5~7.49)	172	6.91	917.5	40.7	847.6	922.5	983.0
8歳 (7.5~8.49)	100	7.94	966.4	48.3	897.6	965.0	1030.7
9歳 (8.5~9.49)	85	8.98	1010.2	45.6	937.2	1014.0	1075.4
10歳以上 (9.5~)	119	10.68	1093.1	67.6	997.8	1083.0	1214.5
合計	1915						

(対身長)

項目： 4. 肩峰高

■身長サイズ別統計値

「男児」

(mm)

身長サイズ (cm)	人数	身長 平均値	平均値	標準偏差	パーセンタイル値		
					5%	50%	95%
～70 (～74.9)	29	714.76	527.5	21.8	495.8	524.0	563.6
80 (75～84.9)	77	802.84	593.4	26.1	551.8	595.0	628.4
90 (85～94.9)	94	903.53	674.1	25.8	631.7	678.0	710.4
100 (95～104.9)	259	1001.43	756.5	24.4	719.8	756.0	796.1
110 (105～114.9)	230	1096.61	837.6	28.4	793.4	837.0	885.0
120 (115～124.9)	149	1197.42	926.3	27.8	879.8	927.0	970.2
130 (125～134.9)	71	1292.65	1011.6	25.8	975.0	1013.0	1053.5
140～ (135～)	45	1418.60	1122.7	57.1	1057.4	1113.0	1219.8
合計	954						

「女児」

(mm)

身長サイズ (cm)	人数	身長 平均値	平均値	標準偏差	パーセンタイル値		
					5%	50%	95%
～70 (～74.9)	28	705.14	520.5	22.2	484.4	521.5	552.6
80 (75～84.9)	58	801.84	589.5	26.2	547.9	587.0	630.6
90 (85～94.9)	112	900.15	672.1	24.4	635.0	671.5	710.9
100 (95～104.9)	282	1002.08	758.2	26.1	716.1	758.0	797.0
110 (105～114.9)	216	1097.92	843.2	27.9	801.8	841.5	886.3
120 (115～124.9)	138	1193.03	925.3	24.5	886.0	927.0	965.2
130 (125～134.9)	77	1293.25	1018.1	27.2	977.8	1017.0	1068.4
140～ (135～)	49	1407.76	1116.3	50.7	1064.8	1101.0	1212.0
合計	960						

「男女計」

(mm)

身長サイズ (cm)	人数	身長 平均値	平均値	標準偏差	パーセンタイル値		
					5%	50%	95%
～70 (～74.9)	57	710.04	524.1	22.1	486.2	523.0	563.2
80 (75～84.9)	135	802.41	591.7	26.1	550.1	592.0	631.2
90 (85～94.9)	206	901.69	673.0	25.0	634.3	673.0	710.8
100 (95～104.9)	541	1001.77	757.4	25.3	718.0	757.0	797.0
110 (105～114.9)	446	1097.24	840.3	28.3	796.3	839.5	886.0
120 (115～124.9)	287	1195.31	925.8	26.2	884.3	927.0	968.7
130 (125～134.9)	148	1292.96	1015.0	26.6	976.0	1015.0	1067.0
140～ (135～)	94	1412.95	1119.4	53.6	1062.0	1108.5	1219.4
合計	1914						

(対身長)

項目： 4. 肩峰高

■区分を変更した身長サイズ別統計値

「男児」

(mm)

身長サイズ (cm)	人数	身長 平均値	平均値	標準偏差	パーセンタイル値		
					5%	50%	95%
～65 (～69.9)	8	679.25	510.0	22.3	481.9	509.0	541.9
75 (70～79.9)	53	754.89	555.6	24.6	516.0	557.0	591.4
85 (80～89.9)	83	846.86	627.8	24.4	592.1	627.0	661.9
95 (90～99.9)	179	960.98	722.5	25.8	678.0	727.0	759.0
105 (100～109.9)	257	1046.33	794.0	26.4	752.0	793.0	836.2
115 (110～119.9)	191	1145.75	880.9	28.5	839.0	878.0	928.0
125 (120～129.9)	113	1244.73	969.9	29.1	929.8	964.0	1021.8
135～ (130～)	70	1385.07	1091.8	62.8	1021.4	1075.0	1207.3
合計	954						

「女兒」

(mm)

身長サイズ (cm)	人数	身長 平均値	平均値	標準偏差	パーセンタイル値		
					5%	50%	95%
～65 (～69.9)	12	679.00	504.2	18.4	478.5	502.5	527.2
75 (70～79.9)	45	759.84	556.4	23.6	515.0	557.0	588.4
85 (80～89.9)	85	858.65	638.0	25.6	588.2	642.0	671.8
95 (90～99.9)	185	960.20	722.7	26.4	676.0	728.0	760.8
105 (100～109.9)	268	1046.13	796.7	29.1	753.7	793.0	841.7
115 (110～119.9)	184	1147.58	886.3	28.1	843.0	885.0	932.9
125 (120～129.9)	103	1243.73	972.7	32.6	929.2	973.0	1023.9
135～ (130～)	78	1377.17	1089.4	54.7	1020.9	1076.0	1200.5
合計	960						

「男女計」

(mm)

身長サイズ (cm)	人数	身長 平均値	平均値	標準偏差	パーセンタイル値		
					5%	50%	95%
～65 (～69.9)	20	679.10	506.5	19.7	476.8	506.0	532.1
75 (70～79.9)	98	757.16	555.9	24.0	514.9	557.0	591.2
85 (80～89.9)	168	852.82	633.0	25.5	590.4	635.5	669.0
95 (90～99.9)	364	960.59	722.6	26.1	676.2	727.0	759.9
105 (100～109.9)	525	1046.22	795.4	27.8	752.2	793.0	841.0
115 (110～119.9)	375	1146.65	883.5	28.4	841.4	881.0	930.3
125 (120～129.9)	216	1244.25	971.3	30.7	928.8	968.0	1023.0
135～ (130～)	148	1380.91	1090.5	58.5	1020.4	1075.0	1205.5
合計	1914						

(対年齢)

項目： 5. 橈骨点高

■満年齢別統計値

「男児」

(mm)

年齢 (歳)	人数	年齢 平均値	平均値	標準偏差	パーセンタイル値		
					5%	50%	95%
0～6か月 (0～0.49)	0	-	-	-	-	-	-
7～12か月 (0.5～0.99)	3	0.88	380.7	27.6	361.0	370.0	407.8
1歳 (1～1.99)	30	1.53	434.6	26.8	393.5	433.0	474.1
2歳 (2～2.99)	20	2.37	486.7	38.9	437.0	480.0	528.4
3歳 (3～3.99)	51	3.69	556.6	24.5	514.5	558.0	590.0
4歳 (4～4.99)	91	4.50	594.1	29.8	548.5	591.0	644.0
5歳 (5～5.99)	64	5.45	633.6	33.4	580.8	631.0	694.4
6歳 (6～6.99)	80	6.46	683.0	36.2	629.4	681.0	742.4
7歳 (7～7.99)	55	7.47	726.3	33.7	674.4	725.0	770.9
8歳 (8～8.99)	40	8.52	750.2	36.9	685.8	747.0	809.4
9歳 (9～9.99)	31	9.46	794.1	43.2	725.5	798.0	872.0
10歳以上 (10～)	42	10.95	848.1	0.9	766.2	837.0	949.2
合計	507						

「女児」

(mm)

年齢 (歳)	人数	年齢 平均値	平均値	標準偏差	パーセンタイル値		
					5%	50%	95%
0～6か月 (0～0.49)	0	-	-	-	-	-	-
7～12か月 (0.5～0.99)	5	0.73	385.6	11.1	374.2	382.0	398.8
1歳 (1～1.99)	29	1.50	433.6	31.2	391.8	436.0	490.0
2歳 (2～2.99)	26	2.57	499.3	32.5	449.0	495.0	554.3
3歳 (3～3.99)	47	3.67	557.3	30.7	508.1	556.0	609.0
4歳 (4～4.99)	82	4.45	586.2	26.5	549.1	584.0	632.6
5歳 (5～5.99)	75	5.44	640.0	30.6	590.7	643.0	685.6
6歳 (6～6.99)	76	6.52	693.7	32.1	656.0	691.5	738.3
7歳 (7～7.99)	66	7.50	726.9	37.8	670.0	718.0	786.5
8歳 (8～8.99)	37	8.47	764.5	41.3	699.8	760.0	837.8
9歳 (9～9.99)	30	9.41	797.4	35.3	747.2	796.0	859.8
10歳以上 (10～)	44	11.00	848.4	0.8	783.3	835.0	931.0
合計	517						

「男女計」

(mm)

年齢 (歳)	人数	年齢 平均値	平均値	標準偏差	パーセンタイル値		
					5%	50%	95%
0～6か月 (0～0.49)	0	-	-	-	-	-	-
7～12か月 (0.5～0.99)	8	0.79	383.8	17.2	363.5	380.5	407.8
1歳 (1～1.99)	59	1.52	434.1	28.8	390.8	434.0	475.6
2歳 (2～2.99)	46	2.48	493.8	35.5	442.0	487.5	554.3
3歳 (3～3.99)	98	3.68	556.9	27.5	513.0	557.5	604.8
4歳 (4～4.99)	173	4.47	590.3	28.5	548.6	587.0	639.0
5歳 (5～5.99)	139	5.44	637.0	32.0	582.7	637.0	687.1
6歳 (6～6.99)	156	6.49	688.2	34.6	636.0	687.0	742.8
7歳 (7～7.99)	121	7.49	726.6	35.9	670.0	723.0	785.0
8歳 (8～8.99)	77	8.50	757.1	39.5	689.8	752.0	819.4
9歳 (9～9.99)	61	9.44	795.7	39.3	728.0	797.0	869.0
10歳以上 (10～)	86	10.97	848.2	55.1	770.3	835.5	945.3
合計	1024						

(対年齢)

項目： 5. 橈骨点高

■四捨五入年齢別統計値

「男児」

(mm)

年齢 (歳)	人数	年齢 平均値	平均値	標準偏差	パーセンタイル値		
					5%	50%	95%
0歳 (~0.49)	0	-	-	-	-	-	-
1歳 (0.5~1.49)	14	1.18	405.4	23.2	366.5	407.5	435.5
2歳 (1.5~2.49)	34	1.93	459.3	26.2	418.5	462.5	500.4
3歳 (2.5~3.49)	17	3.14	538.9	36.2	483.2	546.0	582.4
4歳 (3.5~4.49)	81	4.03	568.2	22.8	527.0	569.0	605.0
5歳 (4.5~5.49)	83	4.93	616.5	31.1	565.6	614.0	666.8
6歳 (5.5~6.49)	76	6.05	660.1	34.9	599.8	665.0	716.5
7歳 (6.5~7.49)	63	6.96	707.9	35.6	643.0	711.0	752.9
8歳 (7.5~8.49)	42	7.92	738.0	35.6	689.1	738.0	789.6
9歳 (8.5~9.49)	40	8.95	766.8	40.6	714.9	774.5	817.1
10歳以上 (9.5~)	57	10.61	836.2	60.9	760.2	832.0	937.2
合計	507						

「女兒」

(mm)

年齢 (歳)	人数	年齢 平均値	平均値	標準偏差	パーセンタイル値		
					5%	50%	95%
0歳 (~0.49)	0	-	-	-	-	-	-
1歳 (0.5~1.49)	18	1.12	404.4	21.6	372.3	400.5	432.8
2歳 (1.5~2.49)	24	1.87	457.6	26.9	417.3	452.5	497.7
3歳 (2.5~3.49)	29	2.94	518.7	28.0	481.6	515.0	568.4
4歳 (3.5~4.49)	84	4.05	572.9	25.3	532.5	573.0	611.7
5歳 (4.5~5.49)	75	5.01	616.0	31.8	564.3	615.0	668.5
6歳 (5.5~6.49)	69	5.99	669.6	38.0	600.2	672.0	734.8
7歳 (6.5~7.49)	74	6.95	706.9	30.7	666.3	705.0	765.4
8歳 (7.5~8.49)	52	7.92	741.6	42.0	677.8	738.0	805.4
9歳 (8.5~9.49)	39	9.02	785.4	33.7	733.6	781.0	843.2
10歳以上 (9.5~)	53	10.79	842.5	48.6	777.0	833.0	931.0
合計	517						

「男女計」

(mm)

年齢 (歳)	人数	年齢 平均値	平均値	標準偏差	パーセンタイル値		
					5%	50%	95%
0歳 (~0.49)	0	-	-	-	-	-	-
1歳 (0.5~1.49)	32	1.15	404.8	22.0	369.1	404.0	434.3
2歳 (1.5~2.49)	58	1.90	458.6	26.3	413.7	459.0	500.2
3歳 (2.5~3.49)	46	3.02	526.1	32.4	481.0	523.0	575.0
4歳 (3.5~4.49)	165	4.04	570.6	24.1	530.4	571.0	610.0
5歳 (4.5~5.49)	158	4.97	616.3	31.3	564.4	615.0	668.6
6歳 (5.5~6.49)	145	6.02	664.6	36.6	599.6	666.0	726.2
7歳 (6.5~7.49)	137	6.96	707.4	32.9	650.6	709.0	760.6
8歳 (7.5~8.49)	94	7.92	740.0	39.1	688.0	738.0	803.1
9歳 (8.5~9.49)	79	8.99	776.0	38.2	717.7	780.0	837.6
10歳以上 (9.5~)	110	10.70	839.3	55.2	761.9	832.0	932.7
合計	1024						

(対身長)

項目： 5. 橈骨点高

■身長サイズ別統計値

「男児」

(mm)

身長サイズ (cm)	人数	身長 平均値	平均値	標準偏差	パーセンタイル値		
					5%	50%	95%
～70 (～74.9)	10	722.30	399.4	24.1	364.5	403.0	432.1
80 (75～84.9)	32	799.50	447.4	22.6	407.5	450.5	475.5
90 (85～94.9)	20	903.35	512.5	23.2	481.7	513.5	548.9
100 (95～104.9)	118	999.36	575.1	21.4	543.0	575.0	609.5
110 (105～114.9)	113	1097.63	641.5	22.9	609.0	643.0	678.0
120 (115～124.9)	106	1199.86	712.4	21.4	679.0	712.0	748.8
130 (125～134.9)	66	1293.14	773.3	21.9	741.3	772.5	810.5
140～ (135～)	42	1419.52	864.0	49.0	806.2	854.0	949.2
合計	507						

「女児」

(mm)

身長サイズ (cm)	人数	身長 平均値	平均値	標準偏差	パーセンタイル値		
					5%	50%	95%
～70 (～74.9)	14	698.93	397.2	18.7	371.3	394.0	425.1
80 (75～84.9)	22	799.50	446.8	17.6	423.2	443.5	473.0
90 (85～94.9)	34	898.41	511.4	22.2	480.7	513.5	544.8
100 (95～104.9)	120	1000.56	578.2	22.7	538.0	576.5	613.1
110 (105～114.9)	110	1102.25	652.8	23.8	613.0	656.5	685.0
120 (115～124.9)	101	1196.66	715.5	20.7	687.0	715.0	752.0
130 (125～134.9)	70	1292.81	782.4	23.4	746.5	781.0	821.8
140～ (135～)	45	1406.69	857.5	40.8	811.4	845.0	931.0
合計	516						

「男女計」

(mm)

身長サイズ (cm)	人数	身長 平均値	平均値	標準偏差	パーセンタイル値		
					5%	50%	95%
～70 (～74.9)	24	708.67	398.1	20.6	368.3	396.5	428.1
80 (75～84.9)	54	799.50	447.1	20.5	413.3	446.5	475.4
90 (85～94.9)	54	900.24	511.8	22.4	480.7	513.5	548.0
100 (95～104.9)	238	999.97	576.6	22.1	542.9	576.0	612.2
110 (105～114.9)	223	1099.91	647.0	24.0	609.0	646.0	683.0
120 (115～124.9)	207	1198.30	713.9	21.1	681.3	715.0	750.0
130 (125～134.9)	136	1292.97	778.0	23.1	744.3	778.0	817.3
140～ (135～)	87	1412.89	860.6	44.8	807.9	847.0	944.5
合計	1023						

(対身長)

項目： 5. 橈骨点高

■区分を変更した身長サイズ別統計値

「男児」

(mm)

身長サイズ (cm)	人数	身長 平均値	平均値	標準偏差	パーセンタイル値		
					5%	50%	95%
～65 (～69.9)	2	685.50	365.0	7.1	360.5	365.0	369.5
75 (70～79.9)	23	758.04	426.2	24.7	390.0	424.0	468.0
85 (80～89.9)	26	842.08	469.6	22.7	433.0	471.5	500.8
95 (90～99.9)	72	969.13	555.6	19.2	519.8	557.5	583.9
105 (100～109.9)	114	1047.45	607.6	22.4	572.0	609.0	644.4
115 (110～119.9)	111	1150.29	677.9	24.3	642.5	678.0	716.5
125 (120～129.9)	94	1247.93	744.8	23.5	711.0	743.0	784.7
135～ (130～)	65	1386.31	838.2	53.6	773.4	821.0	931.8
合計	507						

「女児」

(mm)

身長サイズ (cm)	人数	身長 平均値	平均値	標準偏差	パーセンタイル値		
					5%	50%	95%
～65 (～69.9)	7	679.00	386.4	15.9	369.5	382.0	408.7
75 (70～79.9)	18	754.78	424.1	17.7	392.7	428.0	446.2
85 (80～89.9)	30	858.10	484.2	24.3	443.1	484.0	516.6
95 (90～99.9)	74	964.69	555.1	21.7	514.3	557.5	584.4
105 (100～109.9)	113	1048.15	612.7	27.4	569.6	610.0	656.2
115 (110～119.9)	113	1152.34	686.1	22.9	653.0	685.0	726.4
125 (120～129.9)	90	1244.51	748.9	27.3	706.5	750.0	790.6
135～ (130～)	71	1376.97	837.6	43.2	783.0	828.0	928.5
合計	516						

「男女計」

(mm)

身長サイズ (cm)	人数	身長 平均値	平均値	標準偏差	パーセンタイル値		
					5%	50%	95%
～65 (～69.9)	9	680.44	381.7	16.9	363.2	379.0	406.6
75 (70～79.9)	41	756.61	425.2	21.6	391.0	425.0	459.0
85 (80～89.9)	56	850.66	477.4	24.5	436.8	477.0	515.3
95 (90～99.9)	146	966.88	555.3	20.4	515.5	557.5	584.8
105 (100～109.9)	227	1047.80	610.1	25.1	572.0	610.0	649.7
115 (110～119.9)	224	1151.32	682.0	23.9	643.0	682.0	723.0
125 (120～129.9)	184	1246.26	746.8	25.5	709.0	746.0	787.9
135～ (130～)	136	1381.43	837.9	48.3	777.3	827.0	931.0
合計	1023						

(対年齢)

項目： 6. 橈骨茎突点高

■満年齢別統計値

「男児」

(mm)

年齢 (歳)	人数	年齢 平均値	平均値	標準偏差	パーセンタイル値		
					5%	50%	95%
0～6か月 (0～0.49)	0	-	-	-	-	-	-
7～12か月 (0.5～0.99)	3	0.88	282.7	21.4	267.7	274.0	303.7
1歳 (1～1.99)	30	1.53	343.0	20.5	310.8	342.5	370.7
2歳 (2～2.99)	18	2.35	386.8	28.3	349.4	378.0	434.3
3歳 (3～3.99)	51	3.69	433.4	20.6	398.5	432.0	468.5
4歳 (4～4.99)	93	4.49	461.2	23.1	427.2	461.0	499.6
5歳 (5～5.99)	64	5.45	494.0	26.2	456.8	489.0	533.6
6歳 (6～6.99)	80	6.46	531.6	29.2	485.0	532.0	579.1
7歳 (7～7.99)	55	7.47	564.2	28.0	527.0	565.0	610.5
8歳 (8～8.99)	40	8.52	581.4	30.7	524.0	579.0	629.1
9歳 (9～9.99)	30	9.47	613.6	32.1	567.0	618.5	668.3
10歳以上 (10～)	42	10.95	657.2	0.9	599.1	650.5	730.6
合計	506						

「女児」

(mm)

年齢 (歳)	人数	年齢 平均値	平均値	標準偏差	パーセンタイル値		
					5%	50%	95%
0～6か月 (0～0.49)	0	-	-	-	-	-	-
7～12か月 (0.5～0.99)	4	0.75	295.0	10.6	282.3	298.5	302.9
1歳 (1～1.99)	29	1.50	343.3	24.8	303.6	344.0	383.8
2歳 (2～2.99)	26	2.57	392.7	23.5	366.0	389.5	435.0
3歳 (3～3.99)	47	3.67	436.3	23.0	404.0	433.0	475.6
4歳 (4～4.99)	84	4.45	458.5	21.3	423.3	459.0	489.7
5歳 (5～5.99)	75	5.44	500.9	24.2	462.0	503.0	541.0
6歳 (6～6.99)	76	6.52	541.3	25.3	504.0	539.0	581.3
7歳 (7～7.99)	66	7.50	567.4	28.2	526.3	567.5	615.5
8歳 (8～8.99)	37	8.47	594.9	33.7	549.0	591.0	645.6
9歳 (9～9.99)	30	9.41	619.8	27.3	580.3	620.5	667.8
10歳以上 (10～)	44	11.00	662.9	0.8	604.1	652.0	733.3
合計	518						

「男女計」

(mm)

年齢 (歳)	人数	年齢 平均値	平均値	標準偏差	パーセンタイル値		
					5%	50%	95%
0～6か月 (0～0.49)	0	-	-	-	-	-	-
7～12か月 (0.5～0.99)	7	0.80	289.7	15.9	269.1	295.0	305.8
1歳 (1～1.99)	59	1.52	343.2	22.5	308.5	344.0	382.3
2歳 (2～2.99)	44	2.48	390.3	25.4	352.1	385.5	439.2
3歳 (3～3.99)	98	3.68	434.8	21.7	401.0	432.0	470.2
4歳 (4～4.99)	177	4.47	459.9	22.2	424.6	459.0	497.2
5歳 (5～5.99)	139	5.44	497.7	25.3	460.6	496.0	537.4
6歳 (6～6.99)	156	6.49	536.3	27.7	491.8	535.5	580.3
7歳 (7～7.99)	121	7.49	565.9	28.1	527.0	567.0	616.0
8歳 (8～8.99)	77	8.50	587.9	32.7	536.0	584.0	643.0
9歳 (9～9.99)	60	9.44	616.7	29.7	567.0	620.0	671.1
10歳以上 (10～)	86	10.97	660.1	45.0	600.0	651.5	733.3
合計	1024						

(対年齢)

項目： 6. 橈骨茎突点高

■四捨五入年齢別統計値

「男児」

(mm)

年齢 (歳)	人数	年齢 平均値	平均値	標準偏差	パーセンタイル値		
					5%	50%	95%
0歳 (~0.49)	0	-	-	-	-	-	-
1歳 (0.5~1.49)	14	1.18	317.2	22.3	271.6	325.5	339.7
2歳 (1.5~2.49)	33	1.92	363.2	22.6	328.6	362.0	401.0
3歳 (2.5~3.49)	16	3.15	420.8	22.7	388.3	426.0	452.0
4歳 (3.5~4.49)	83	4.04	443.1	19.4	413.2	445.0	473.9
5歳 (4.5~5.49)	83	4.93	479.3	25.4	438.6	478.0	517.9
6歳 (5.5~6.49)	76	6.05	513.1	27.8	471.5	513.5	555.3
7歳 (6.5~7.49)	63	6.96	550.9	28.0	503.3	555.0	588.9
8歳 (7.5~8.49)	42	7.92	573.5	30.5	527.2	570.5	622.0
9歳 (8.5~9.49)	39	8.95	592.6	31.2	550.1	592.0	631.7
10歳以上 (9.5~)	57	10.61	647.4	48.4	582.8	641.0	724.6
合計	506						

「女兒」

(mm)

年齢 (歳)	人数	年齢 平均値	平均値	標準偏差	パーセンタイル値		
					5%	50%	95%
0歳 (~0.49)	0	-	-	-	-	-	-
1歳 (0.5~1.49)	17	1.15	320.4	21.9	292.0	315.0	355.8
2歳 (1.5~2.49)	24	1.87	361.4	21.7	330.2	363.5	390.3
3歳 (2.5~3.49)	29	2.94	406.5	20.3	373.4	406.0	439.0
4歳 (3.5~4.49)	85	4.05	449.6	20.8	418.2	447.0	487.0
5歳 (4.5~5.49)	76	5.01	480.2	26.4	439.8	481.0	520.3
6歳 (5.5~6.49)	69	5.99	523.2	29.4	470.0	523.0	575.6
7歳 (6.5~7.49)	74	6.95	552.4	25.1	516.6	549.5	596.5
8歳 (7.5~8.49)	52	7.92	577.2	31.5	529.8	574.0	616.0
9歳 (8.5~9.49)	39	9.02	610.7	27.0	567.5	613.0	652.4
10歳以上 (9.5~)	53	10.79	657.9	41.0	600.6	646.0	731.0
合計	518						

「男女計」

(mm)

年齢 (歳)	人数	年齢 平均値	平均値	標準偏差	パーセンタイル値		
					5%	50%	95%
0歳 (~0.49)	0	-	-	-	-	-	-
1歳 (0.5~1.49)	31	1.16	318.9	21.8	277.0	323.0	349.5
2歳 (1.5~2.49)	57	1.90	362.5	22.0	325.8	363.0	393.0
3歳 (2.5~3.49)	45	3.02	411.6	22.1	374.6	410.0	445.4
4歳 (3.5~4.49)	168	4.04	446.4	20.3	415.4	446.0	478.0
5歳 (4.5~5.49)	159	4.97	479.8	25.8	438.9	479.0	520.1
6歳 (5.5~6.49)	145	6.02	517.9	28.9	469.0	520.0	567.4
7歳 (6.5~7.49)	137	6.96	551.7	26.4	506.8	552.0	593.0
8歳 (7.5~8.49)	94	7.92	575.5	31.0	527.0	572.0	621.4
9歳 (8.5~9.49)	78	8.99	601.7	30.4	553.7	606.0	644.4
10歳以上 (9.5~)	110	10.70	652.5	45.1	587.4	645.0	730.1
合計	1024						

(対身長)

項目： 6. 橈骨茎突点高

■身長サイズ別統計値

「男児」

(mm)

身長サイズ (cm)	人数	身長 平均値	平均値	標準偏差	パーセンタイル値		
					5%	50%	95%
～70 (～74.9)	10	722.30	312.7	24.7	270.2	323.5	335.0
80 (75～84.9)	32	799.50	354.0	20.3	316.9	356.5	381.7
90 (85～94.9)	18	903.89	403.6	17.2	374.0	403.5	428.2
100 (95～104.9)	120	999.26	448.7	18.7	418.0	448.5	478.0
110 (105～114.9)	113	1097.63	497.4	19.8	465.6	496.0	529.4
120 (115～124.9)	106	1199.86	553.7	17.9	525.0	554.5	583.0
130 (125～134.9)	65	1292.32	600.3	18.2	572.2	601.0	626.8
140～ (135～)	42	1419.52	667.9	40.9	620.2	663.5	730.6
合計	506						

「女児」

(mm)

身長サイズ (cm)	人数	身長 平均値	平均値	標準偏差	パーセンタイル値		
					5%	50%	95%
～70 (～74.9)	13	700.85	310.8	15.5	289.0	313.0	331.0
80 (75～84.9)	22	799.50	356.6	13.7	337.3	357.5	379.8
90 (85～94.9)	34	898.41	401.5	17.5	372.7	404.5	426.7
100 (95～104.9)	122	1000.68	452.7	19.1	423.1	454.5	479.9
110 (105～114.9)	110	1102.25	510.2	20.2	479.5	509.0	541.0
120 (115～124.9)	101	1196.66	558.6	17.8	532.0	556.0	584.0
130 (125～134.9)	70	1292.81	608.5	20.6	577.5	608.0	643.0
140～ (135～)	45	1406.69	668.9	35.6	627.2	656.0	733.0
合計	517						

「男女計」

(mm)

身長サイズ (cm)	人数	身長 平均値	平均値	標準偏差	パーセンタイル値		
					5%	50%	95%
～70 (～74.9)	23	710.17	311.7	19.6	274.6	314.0	333.6
80 (75～84.9)	54	799.50	355.1	17.8	322.6	357.5	380.7
90 (85～94.9)	52	900.31	402.2	17.2	373.6	404.5	428.0
100 (95～104.9)	242	999.98	450.7	19.0	418.0	450.0	478.0
110 (105～114.9)	223	1099.91	503.7	20.9	468.1	503.0	534.9
120 (115～124.9)	207	1198.30	556.1	18.0	526.3	555.0	584.0
130 (125～134.9)	135	1292.58	604.5	19.9	572.7	605.0	636.3
140～ (135～)	87	1412.89	668.4	38.0	621.6	659.0	733.1
合計	1023						

(対身長)

項目： 6. 橈骨茎突点高

■区分を変更した身長サイズ別統計値

「男児」

(mm)

身長サイズ (cm)	人数	身長 平均値	平均値	標準偏差	パーセンタイル値		
					5%	50%	95%
～65 (～69.9)	2	685.50	287.0	28.3	269.0	287.0	305.0
75 (70～79.9)	23	758.04	333.4	21.5	304.5	330.0	361.0
85 (80～89.9)	25	841.24	374.2	19.1	346.2	374.0	405.8
95 (90～99.9)	72	969.83	434.8	18.2	406.7	434.0	464.3
105 (100～109.9)	115	1047.04	471.3	18.5	438.7	473.0	498.3
115 (110～119.9)	111	1150.29	527.6	21.4	495.0	527.0	566.0
125 (120～129.9)	94	1247.93	577.7	21.0	543.0	575.5	614.4
135～ (130～)	64	1386.94	649.3	42.5	599.0	639.5	721.8
合計	506						

「女児」

(mm)

身長サイズ (cm)	人数	身長 平均値	平均値	標準偏差	パーセンタイル値		
					5%	50%	95%
～65 (～69.9)	6	679.83	302.2	13.0	283.8	305.5	313.8
75 (70～79.9)	18	754.78	337.1	18.9	299.9	342.5	358.2
85 (80～89.9)	30	858.10	381.7	19.4	351.8	383.5	411.5
95 (90～99.9)	75	964.72	435.2	17.6	408.0	435.0	460.0
105 (100～109.9)	114	1048.16	478.8	22.2	443.0	477.0	511.4
115 (110～119.9)	113	1152.34	535.8	19.4	505.0	534.0	568.8
125 (120～129.9)	90	1244.51	583.4	20.5	552.5	582.5	616.0
135～ (130～)	71	1376.97	653.5	36.0	610.0	644.0	727.5
合計	517						

「男女計」

(mm)

身長サイズ (cm)	人数	身長 平均値	平均値	標準偏差	パーセンタイル値		
					5%	50%	95%
～65 (～69.9)	8	681.25	298.4	16.9	271.6	304.5	313.7
75 (70～79.9)	41	756.61	335.0	20.2	300.0	339.0	361.0
85 (80～89.9)	55	850.44	378.3	19.5	345.7	376.0	407.9
95 (90～99.9)	147	967.22	435.0	17.9	408.0	435.0	461.4
105 (100～109.9)	229	1047.60	475.0	20.7	441.4	476.0	509.0
115 (110～119.9)	224	1151.32	531.7	20.8	496.2	531.0	567.9
125 (120～129.9)	184	1246.26	580.5	20.9	550.0	578.0	615.9
135～ (130～)	135	1381.70	651.5	39.2	603.7	643.0	726.9
合計	1023						

(対年齢)

項目： 7. 腸骨稜上縁高

■満年齢別統計値

「男児」

(mm)

年齢 (歳)	人数	年齢 平均値	平均値	標準偏差	パーセンタイル値		
					5%	50%	95%
0～6か月 (0～0.49)	0	-	-	-	-	-	-
7～12か月 (0.5～0.99)	9	0.83	347.1	20.9	318.8	350.0	372.6
1歳 (1～1.99)	75	1.48	397.8	28.0	353.8	399.0	443.6
2歳 (2～2.99)	69	2.45	464.1	27.0	428.8	463.0	508.6
3歳 (3～3.99)	127	3.65	530.0	28.6	478.2	533.0	575.1
4歳 (4～4.99)	202	4.45	571.1	28.4	530.1	565.0	625.9
5歳 (5～5.99)	148	5.47	615.8	31.0	572.7	613.0	668.0
6歳 (6～6.99)	135	6.42	662.4	34.7	614.4	659.0	722.6
7歳 (7～7.99)	56	7.47	702.0	37.3	650.0	698.5	759.0
8歳 (8～8.99)	43	8.51	737.3	34.9	671.5	739.0	786.7
9歳 (9～9.99)	34	9.47	780.4	51.5	710.6	777.0	868.3
10歳以上 (10～)	40	10.86	819.4	0.9	752.7	812.5	909.4
合計	938						

「女児」

(mm)

年齢 (歳)	人数	年齢 平均値	平均値	標準偏差	パーセンタイル値		
					5%	50%	95%
0～6か月 (0～0.49)	0	-	-	-	-	-	-
7～12か月 (0.5～0.99)	9	0.76	336.4	12.2	320.0	335.0	353.6
1歳 (1～1.99)	64	1.52	402.3	30.8	359.5	396.5	457.6
2歳 (2～2.99)	70	2.53	472.2	29.8	424.7	470.0	527.8
3歳 (3～3.99)	129	3.63	530.6	28.8	484.8	534.0	569.6
4歳 (4～4.99)	208	4.43	572.1	30.8	524.4	568.5	624.0
5歳 (5～5.99)	152	5.46	617.1	29.4	567.0	620.0	664.0
6歳 (6～6.99)	116	6.45	670.9	39.2	618.8	671.0	735.0
7歳 (7～7.99)	67	7.48	706.6	38.4	648.9	703.0	766.4
8歳 (8～8.99)	41	8.44	747.6	40.0	699.0	747.0	812.0
9歳 (9～9.99)	27	9.44	781.3	34.9	722.7	787.0	824.6
10歳以上 (10～)	45	10.99	836.6	0.8	778.4	838.0	899.6
合計	928						

「男女計」

(mm)

年齢 (歳)	人数	年齢 平均値	平均値	標準偏差	パーセンタイル値		
					5%	50%	95%
0～6か月 (0～0.49)	0	-	-	-	-	-	-
7～12か月 (0.5～0.99)	18	0.80	341.8	17.5	317.4	337.5	372.2
1歳 (1～1.99)	139	1.50	399.9	29.3	357.7	398.0	449.1
2歳 (2～2.99)	139	2.49	468.2	28.6	427.5	469.0	517.1
3歳 (3～3.99)	256	3.64	530.3	28.7	483.5	533.0	571.0
4歳 (4～4.99)	410	4.44	571.6	29.6	527.0	567.5	625.1
5歳 (5～5.99)	300	5.47	616.5	30.2	570.9	614.0	666.1
6歳 (6～6.99)	251	6.43	666.3	37.0	615.0	664.0	729.5
7歳 (7～7.99)	123	7.48	704.5	37.8	650.0	701.0	762.9
8歳 (8～8.99)	84	8.48	742.3	37.6	677.2	743.0	808.7
9歳 (9～9.99)	61	9.46	780.8	44.6	713.0	783.0	856.0
10歳以上 (10～)	85	10.93	828.5	46.9	759.0	825.0	906.4
合計	1866						

(対年齢)

項目： 7. 腸骨稜上縁高

■四捨五入年齢別統計値

「男児」

(mm)

年齢 (歳)	人数	年齢 平均値	平均値	標準偏差	パーセンタイル値		
					5%	50%	95%
0歳 (~0.49)	0	-	-	-	-	-	-
1歳 (0.5~1.49)	45	1.16	373.1	26.5	331.6	372.0	414.0
2歳 (1.5~2.49)	79	1.97	432.6	26.7	393.6	432.0	475.2
3歳 (2.5~3.49)	65	3.03	496.9	28.8	452.6	495.0	548.8
4歳 (3.5~4.49)	211	4.06	552.3	26.3	509.0	552.0	596.5
5歳 (4.5~5.49)	156	4.96	593.2	30.2	539.5	593.5	638.3
6歳 (5.5~6.49)	158	6.00	642.0	34.6	585.0	643.0	701.2
7歳 (6.5~7.49)	81	6.90	680.9	33.0	626.0	682.0	736.0
8歳 (7.5~8.49)	44	7.93	723.7	37.8	665.1	726.0	770.2
9歳 (8.5~9.49)	42	8.95	749.1	39.7	693.5	749.5	809.9
10歳以上 (9.5~)	57	10.51	812.7	53.5	734.2	803.0	905.6
合計	938						

「女兒」

(mm)

年齢 (歳)	人数	年齢 平均値	平均値	標準偏差	パーセンタイル値		
					5%	50%	95%
0歳 (~0.49)	0	-	-	-	-	-	-
1歳 (0.5~1.49)	37	1.15	369.8	25.7	331.4	372.0	407.8
2歳 (1.5~2.49)	64	1.94	435.0	31.7	386.5	435.5	484.0
3歳 (2.5~3.49)	80	2.99	496.5	29.2	450.0	492.0	546.1
4歳 (3.5~4.49)	214	4.04	552.2	28.4	505.0	553.0	592.0
5歳 (4.5~5.49)	164	4.97	596.0	31.4	548.0	595.5	645.9
6歳 (5.5~6.49)	142	5.99	647.1	40.7	585.1	643.0	720.8
7歳 (6.5~7.49)	82	6.92	684.4	31.5	644.1	681.0	731.0
8歳 (7.5~8.49)	55	7.94	726.8	40.1	668.1	721.0	784.3
9歳 (8.5~9.49)	36	9.01	767.3	34.5	705.3	764.5	815.8
10歳以上 (9.5~)	54	10.78	830.8	42.7	777.7	828.0	898.7
合計	928						

「男女計」

(mm)

年齢 (歳)	人数	年齢 平均値	平均値	標準偏差	パーセンタイル値		
					5%	50%	95%
0歳 (~0.49)	0	-	-	-	-	-	-
1歳 (0.5~1.49)	82	1.16	371.6	26.0	331.1	372.0	414.0
2歳 (1.5~2.49)	143	1.95	433.7	29.0	389.1	434.0	483.3
3歳 (2.5~3.49)	145	3.01	496.7	28.9	450.4	493.0	548.0
4歳 (3.5~4.49)	425	4.05	552.3	27.4	506.2	552.0	595.0
5歳 (4.5~5.49)	320	4.96	594.6	30.8	544.9	594.5	642.2
6歳 (5.5~6.49)	300	6.00	644.4	37.6	585.0	643.0	705.1
7歳 (6.5~7.49)	163	6.91	682.7	32.2	633.1	681.0	735.8
8歳 (7.5~8.49)	99	7.94	725.4	38.9	663.5	724.0	784.1
9歳 (8.5~9.49)	78	8.98	757.5	38.3	701.6	760.5	812.2
10歳以上 (9.5~)	111	10.64	821.5	49.2	746.0	819.0	902.5
合計	1866						

(対身長)

項目： 7. 腸骨稜上縁高

■身長サイズ別統計値

「男児」

(mm)

身長サイズ (cm)	人数	身長 平均値	平均値	標準偏差	パーセンタイル値		
					5%	50%	95%
～70 (～74.9)	28	714.32	358.5	19.5	323.9	359.0	386.6
80 (75～84.9)	76	802.57	416.1	21.8	382.8	415.0	449.3
90 (85～94.9)	92	904.18	487.1	23.9	447.6	490.0	522.6
100 (95～104.9)	256	1001.48	555.7	20.4	522.5	555.5	589.3
110 (105～114.9)	228	1096.58	619.7	23.0	586.0	618.0	658.0
120 (115～124.9)	147	1197.56	687.7	24.6	651.3	688.0	734.3
130 (125～134.9)	70	1292.93	757.2	22.3	722.5	758.0	794.7
140～ (135～)	41	1409.24	839.7	39.5	791.0	827.0	908.0
合計	938						

「女兒」

(mm)

身長サイズ (cm)	人数	身長 平均値	平均値	標準偏差	パーセンタイル値		
					5%	50%	95%
～70 (～74.9)	28	705.14	361.3	17.5	332.4	364.5	386.0
80 (75～84.9)	56	801.11	419.7	22.9	388.3	419.0	452.8
90 (85～94.9)	110	900.08	490.5	23.9	453.4	490.0	531.0
100 (95～104.9)	275	1001.97	560.6	21.5	525.0	561.0	595.0
110 (105～114.9)	211	1097.72	626.5	23.7	588.0	627.0	663.0
120 (115～124.9)	130	1193.19	692.7	22.7	655.0	692.5	728.1
130 (125～134.9)	71	1293.77	768.6	25.9	729.5	765.0	811.5
140～ (135～)	46	1406.61	842.6	35.3	803.3	839.0	899.5
合計	927						

「男女計」

(mm)

身長サイズ (cm)	人数	身長 平均値	平均値	標準偏差	パーセンタイル値		
					5%	50%	95%
～70 (～74.9)	56	709.73	359.9	18.4	330.5	361.0	387.3
80 (75～84.9)	132	801.95	417.6	22.3	384.0	417.0	451.5
90 (85～94.9)	202	901.95	489.0	23.9	449.1	490.0	531.0
100 (95～104.9)	531	1001.73	558.3	21.1	524.5	558.0	592.0
110 (105～114.9)	439	1097.13	623.0	23.6	586.9	623.0	661.1
120 (115～124.9)	277	1195.51	690.0	23.9	652.0	690.0	729.4
130 (125～134.9)	141	1293.35	762.9	24.7	724.0	762.0	809.0
140～ (135～)	87	1407.85	841.2	37.2	795.0	837.0	907.1
合計	1865						

(対身長)

項目： 7. 腸骨稜上縁高

■区分を変更した身長サイズ別統計値

「男児」

(mm)

身長サイズ (cm)	人数	身長 平均値	平均値	標準偏差	パーセンタイル値		
					5%	50%	95%
～65 (～69.9)	8	679.25	340.9	16.9	318.7	343.5	360.3
75 (70～79.9)	52	755.42	384.8	21.0	352.3	390.0	413.5
85 (80～89.9)	80	846.48	446.0	23.1	411.0	444.5	484.1
95 (90～99.9)	177	960.72	528.0	23.6	484.0	532.0	559.0
105 (100～109.9)	256	1046.42	585.4	22.1	550.8	586.0	620.5
115 (110～119.9)	188	1146.10	653.1	23.7	618.0	652.0	696.6
125 (120～129.9)	111	1244.86	722.6	27.1	682.5	722.0	768.0
135～ (130～)	66	1377.23	815.6	45.1	759.0	806.0	899.3
合計	938						

「女児」

(mm)

身長サイズ (cm)	人数	身長 平均値	平均値	標準偏差	パーセンタイル値		
					5%	50%	95%
～65 (～69.9)	12	679.00	347.8	15.8	330.7	345.0	372.5
75 (70～79.9)	45	759.84	392.3	21.1	359.6	391.0	422.4
85 (80～89.9)	82	859.11	461.4	23.8	421.0	466.0	492.0
95 (90～99.9)	182	960.47	533.0	22.5	492.1	536.0	565.0
105 (100～109.9)	260	1045.97	590.2	24.0	553.0	589.0	631.1
115 (110～119.9)	177	1147.11	660.9	24.4	623.6	658.0	704.0
125 (120～129.9)	96	1243.31	729.9	28.1	685.5	728.0	773.3
135～ (130～)	73	1376.85	824.1	38.7	771.0	819.0	894.4
合計	927						

「男女計」

(mm)

身長サイズ (cm)	人数	身長 平均値	平均値	標準偏差	パーセンタイル値		
					5%	50%	95%
～65 (～69.9)	20	679.10	345.1	16.1	319.9	345.0	372.1
75 (70～79.9)	97	757.47	388.3	21.3	357.4	391.0	419.0
85 (80～89.9)	162	852.87	453.8	24.6	413.1	453.0	491.0
95 (90～99.9)	359	960.59	530.6	23.2	488.9	534.0	563.1
105 (100～109.9)	516	1046.19	587.8	23.2	551.8	587.0	626.0
115 (110～119.9)	365	1146.59	656.9	24.4	620.0	656.0	700.0
125 (120～129.9)	207	1244.14	726.0	27.8	684.3	724.0	770.7
135～ (130～)	139	1377.03	820.1	41.9	762.7	813.0	898.2
合計	1865						

(対年齢)

項目： 8. 股下高

■満年齢別統計値

「男児」

(mm)

年齢 (歳)	人数	年齢 平均値	平均値	標準偏差	パーセンタイル値		
					5%	50%	95%
0～6か月 (0～0.49)	0	-	-	-	-	-	-
7～12か月 (0.5～0.99)	1	0.71	213.0	-	213.0	213.0	213.0
1歳 (1～1.99)	30	1.48	266.1	30.2	219.3	266.5	305.1
2歳 (2～2.99)	27	2.49	330.1	27.0	284.4	333.0	360.7
3歳 (3～3.99)	45	3.62	385.3	28.4	334.8	390.0	426.4
4歳 (4～4.99)	83	4.43	434.3	24.9	395.3	435.0	478.1
5歳 (5～5.99)	30	5.35	470.6	24.2	438.4	468.5	506.2
6歳 (6～6.99)	12	6.32	505.1	20.2	483.2	497.0	537.9
7歳 (7～7.99)	0	-	-	-	-	-	-
8歳 (8～8.99)	0	-	-	-	-	-	-
9歳 (9～9.99)	0	-	-	-	-	-	-
10歳以上 (10～)	0	-	-	-	-	-	-
合計	228						

「女児」

(mm)

年齢 (歳)	人数	年齢 平均値	平均値	標準偏差	パーセンタイル値		
					5%	50%	95%
0～6か月 (0～0.49)	0	-	-	-	-	-	-
7～12か月 (0.5～0.99)	2	0.85	212.5	10.6	205.8	212.5	219.3
1歳 (1～1.99)	22	1.53	264.5	19.8	230.4	264.0	288.0
2歳 (2～2.99)	32	2.45	323.5	24.3	285.0	325.5	361.9
3歳 (3～3.99)	47	3.65	392.7	26.1	346.2	396.0	426.5
4歳 (4～4.99)	83	4.42	431.4	25.5	392.5	429.0	471.8
5歳 (5～5.99)	39	5.38	468.4	23.5	438.0	467.0	511.1
6歳 (6～6.99)	19	6.40	509.2	25.7	466.7	509.0	536.4
7歳 (7～7.99)	0	-	-	-	-	-	-
8歳 (8～8.99)	0	-	-	-	-	-	-
9歳 (9～9.99)	0	-	-	-	-	-	-
10歳以上 (10～)	0	-	-	-	-	-	-
合計	244						

「男女計」

(mm)

年齢 (歳)	人数	年齢 平均値	平均値	標準偏差	パーセンタイル値		
					5%	50%	95%
0～6か月 (0～0.49)	0	-	-	-	-	-	-
7～12か月 (0.5～0.99)	3	0.80	212.7	7.5	205.8	213.0	219.3
1歳 (1～1.99)	52	1.50	265.4	26.1	222.0	265.5	304.9
2歳 (2～2.99)	59	2.47	326.5	25.5	284.8	328.0	362.3
3歳 (3～3.99)	92	3.64	389.1	27.3	342.0	394.0	427.5
4歳 (4～4.99)	166	4.42	432.9	25.2	393.5	430.5	472.8
5歳 (5～5.99)	69	5.36	469.4	23.7	438.0	468.0	509.8
6歳 (6～6.99)	31	6.37	507.6	23.5	470.5	507.0	538.5
7歳 (7～7.99)	0	-	-	-	-	-	-
8歳 (8～8.99)	0	-	-	-	-	-	-
9歳 (9～9.99)	0	-	-	-	-	-	-
10歳以上 (10～)	0	-	-	-	-	-	-
合計	472						

(対年齢)

項目： 8. 股下高

■四捨五入年齢別統計値

「男児」

(mm)

年齢 (歳)	人数	年齢 平均値	平均値	標準偏差	パーセンタイル値		
					5%	50%	95%
0歳 (~0.49)	0	-	-	-	-	-	-
1歳 (0.5~1.49)	15	1.16	241.6	25.2	211.5	233.0	285.2
2歳 (1.5~2.49)	28	1.92	295.5	22.6	259.7	298.5	329.9
3歳 (2.5~3.49)	29	3.00	351.6	20.1	321.8	353.0	386.6
4歳 (3.5~4.49)	86	4.10	416.1	25.0	377.0	415.5	458.8
5歳 (4.5~5.49)	48	4.92	455.0	21.1	422.4	453.5	490.9
6歳 (5.5~6.49)	20	5.97	498.9	24.0	461.9	498.5	532.7
7歳 (6.5~7.49)	2	6.67	488.5	4.9	485.4	488.5	491.7
8歳 (7.5~8.49)	0	-	-	-	-	-	-
9歳 (8.5~9.49)	0	-	-	-	-	-	-
10歳以上 (9.5~)	0	-	-	-	-	-	-
合計	228						

「女兒」

(mm)

年齢 (歳)	人数	年齢 平均値	平均値	標準偏差	パーセンタイル値		
					5%	50%	95%
0歳 (~0.49)	0	-	-	-	-	-	-
1歳 (0.5~1.49)	12	1.21	249.6	26.9	213.3	253.0	288.0
2歳 (1.5~2.49)	29	2.03	293.4	24.6	255.2	298.0	328.4
3歳 (2.5~3.49)	28	2.95	355.7	28.9	320.2	352.0	394.0
4歳 (3.5~4.49)	84	4.06	411.3	23.4	366.3	414.5	439.0
5歳 (4.5~5.49)	61	4.96	456.7	21.4	424.0	458.0	493.0
6歳 (5.5~6.49)	25	6.04	491.8	28.5	449.4	501.0	527.0
7歳 (6.5~7.49)	5	6.59	527.0	36.2	484.0	529.0	567.2
8歳 (7.5~8.49)	0	-	-	-	-	-	-
9歳 (8.5~9.49)	0	-	-	-	-	-	-
10歳以上 (9.5~)	0	-	-	-	-	-	-
合計	244						

「男女計」

(mm)

年齢 (歳)	人数	年齢 平均値	平均値	標準偏差	パーセンタイル値		
					5%	50%	95%
0歳 (~0.49)	0	-	-	-	-	-	-
1歳 (0.5~1.49)	27	1.18	245.1	25.8	209.5	238.0	288.0
2歳 (1.5~2.49)	57	1.97	294.4	23.5	256.4	298.0	330.4
3歳 (2.5~3.49)	57	2.97	353.6	24.7	318.4	352.0	392.6
4歳 (3.5~4.49)	170	4.08	413.7	24.2	369.8	415.0	455.0
5歳 (4.5~5.49)	109	4.94	456.0	21.2	422.4	455.0	493.0
6歳 (5.5~6.49)	45	6.01	495.0	26.5	449.4	499.0	531.4
7歳 (6.5~7.49)	7	6.61	516.0	35.1	477.3	524.0	562.8
8歳 (7.5~8.49)	0	-	-	-	-	-	-
9歳 (8.5~9.49)	0	-	-	-	-	-	-
10歳以上 (9.5~)	0	-	-	-	-	-	-
合計	472						

(対身長)

項目： 8. 股下高

■身長サイズ別統計値

「男児」

(mm)

身長サイズ (cm)	人数	身長 平均値	平均値	標準偏差	パーセンタイル値		
					5%	50%	95%
～70 (～74.9)	10	716.40	231.3	17.8	210.3	230.5	259.3
80 (75～84.9)	24	801.00	279.2	20.2	236.9	284.5	302.9
90 (85～94.9)	44	905.23	348.4	24.2	314.2	350.0	386.0
100 (95～104.9)	89	1002.73	418.5	19.4	388.0	418.0	448.2
110 (105～114.9)	56	1085.23	471.6	20.2	440.8	468.5	503.5
120 (115～124.9)	6	1173.33	519.5	18.1	499.5	519.0	541.8
130 (125～134.9)	0	-	-	-	-	-	-
140～ (135～)	0	-	-	-	-	-	-
合計	229						

「女兒」

(mm)

身長サイズ (cm)	人数	身長 平均値	平均値	標準偏差	パーセンタイル値		
					5%	50%	95%
～70 (～74.9)	8	715.38	237.9	23.1	210.3	234.0	268.9
80 (75～84.9)	23	798.61	278.6	18.0	253.1	283.0	305.8
90 (85～94.9)	49	899.61	351.4	28.9	308.2	352.0	400.4
100 (95～104.9)	98	1003.59	423.2	19.4	392.0	422.5	454.2
110 (105～114.9)	55	1086.67	471.3	19.1	446.1	469.0	507.0
120 (115～124.9)	12	1178.25	526.6	19.8	508.2	521.5	562.3
130 (125～134.9)	0	-	-	-	-	-	-
140～ (135～)	0	-	-	-	-	-	-
合計	245						

「男女計」

(mm)

身長サイズ (cm)	人数	身長 平均値	平均値	標準偏差	パーセンタイル値		
					5%	50%	95%
～70 (～74.9)	18	715.94	234.2	20.0	207.6	230.5	266.9
80 (75～84.9)	47	799.83	278.9	19.0	253.0	284.0	305.4
90 (85～94.9)	93	902.27	350.0	26.7	311.2	352.0	396.2
100 (95～104.9)	187	1003.18	421.0	19.5	390.0	421.0	452.4
110 (105～114.9)	111	1085.95	471.5	19.6	442.5	469.0	507.0
120 (115～124.9)	18	1176.61	524.2	19.0	503.1	521.5	554.8
130 (125～134.9)	0	-	-	-	-	-	-
140～ (135～)	0	-	-	-	-	-	-
合計	474						

(対身長)

項目： 8.股下高

■区分を変更した身長サイズ別統計値

「男児」

(mm)

身長サイズ (cm)	人数	身長 平均値	平均値	標準偏差	パーセンタイル値		
					5%	50%	95%
～65 (～69.9)	3	679.67	214.3	7.1	208.5	213.0	221.1
75 (70～79.9)	17	758.12	254.4	22.7	227.4	261.0	285.6
85 (80～89.9)	30	849.30	310.4	24.1	273.8	313.5	343.7
95 (90～99.9)	68	955.00	386.3	28.5	336.5	393.0	419.0
105 (100～109.9)	88	1043.63	444.4	23.1	405.0	444.5	481.3
115 (110～119.9)	23	1134.30	498.7	20.8	463.7	498.0	531.5
125 (120～129.9)	0	-	-	-	-	-	-
135～ (130～)	0	-	-	-	-	-	-
合計	229						

「女児」

(mm)

身長サイズ (cm)	人数	身長 平均値	平均値	標準偏差	パーセンタイル値		
					5%	50%	95%
～65 (～69.9)	2	688.00	212.5	10.6	205.8	212.5	219.3
75 (70～79.9)	20	763.65	262.8	19.7	229.6	263.0	288.9
85 (80～89.9)	34	862.53	321.4	24.5	285.0	327.0	356.9
95 (90～99.9)	68	959.19	396.0	25.1	357.4	402.5	427.6
105 (100～109.9)	95	1046.36	447.2	20.7	415.7	450.0	474.9
115 (110～119.9)	23	1138.39	505.1	24.3	472.9	507.0	529.0
125 (120～129.9)	3	1214.33	533.7	16.6	519.4	532.0	549.1
135～ (130～)	0	-	-	-	-	-	-
合計	245						

「男女計」

(mm)

身長サイズ (cm)	人数	身長 平均値	平均値	標準偏差	パーセンタイル値		
					5%	50%	95%
～65 (～69.9)	5	683.00	213.6	7.4	205.6	213.0	221.6
75 (70～79.9)	37	761.11	258.9	21.3	228.4	263.0	288.0
85 (80～89.9)	64	856.33	316.3	24.8	282.2	317.0	351.6
95 (90～99.9)	136	957.10	391.1	27.2	345.3	397.5	425.0
105 (100～109.9)	183	1045.04	445.9	21.9	413.0	446.0	479.9
115 (110～119.9)	46	1136.35	501.9	22.6	464.5	503.0	531.3
125 (120～129.9)	3	1214.33	533.7	16.6	519.4	532.0	549.1
135～ (130～)	0	-	-	-	-	-	-
合計	474						

(対年齢)

項目： 9. 転子高

■満年齢別統計値

「男児」

(mm)

年齢 (歳)	人数	年齢 平均値	平均値	標準偏差	パーセンタイル値		
					5%	50%	95%
0～6か月 (0～0.49)	0	-	-	-	-	-	-
7～12か月 (0.5～0.99)	5	0.84	302.8	8.6	291.8	303.0	311.0
1歳 (1～1.99)	31	1.51	343.1	26.1	299.0	346.0	383.0
2歳 (2～2.99)	20	2.37	398.2	35.6	342.6	395.0	442.5
3歳 (3～3.99)	51	3.69	467.6	23.4	430.0	469.0	504.0
4歳 (4～4.99)	93	4.49	496.7	26.0	460.6	494.0	546.4
5歳 (5～5.99)	64	5.45	531.4	28.8	490.3	530.5	580.2
6歳 (6～6.99)	79	6.46	575.5	32.2	525.5	574.0	634.4
7歳 (7～7.99)	55	7.47	616.5	33.4	571.5	614.0	660.1
8歳 (8～8.99)	40	8.52	646.9	36.4	580.5	648.5	693.3
9歳 (9～9.99)	31	9.46	682.4	44.5	615.0	683.0	751.0
10歳以上 (10～)	42	10.95	729.4	0.9	663.0	718.0	823.2
合計	511						

「女児」

(mm)

年齢 (歳)	人数	年齢 平均値	平均値	標準偏差	パーセンタイル値		
					5%	50%	95%
0～6か月 (0～0.49)	0	-	-	-	-	-	-
7～12か月 (0.5～0.99)	5	0.73	289.8	22.1	264.2	292.0	311.6
1歳 (1～1.99)	29	1.50	352.0	32.6	307.8	347.0	409.4
2歳 (2～2.99)	25	2.59	419.3	33.1	372.4	418.0	468.8
3歳 (3～3.99)	47	3.67	469.6	26.7	428.3	478.0	508.7
4歳 (4～4.99)	84	4.45	498.3	27.7	463.2	494.0	544.1
5歳 (5～5.99)	76	5.45	540.4	25.5	500.5	535.5	582.0
6歳 (6～6.99)	76	6.52	587.9	34.8	536.8	584.0	643.3
7歳 (7～7.99)	66	7.50	625.7	36.3	568.3	621.0	677.8
8歳 (8～8.99)	36	8.47	659.9	38.0	612.0	655.5	727.5
9歳 (9～9.99)	30	9.41	685.8	35.8	631.9	682.0	743.8
10歳以上 (10～)	44	11.00	734.5	0.8	670.1	731.0	793.0
合計	518						

「男女計」

(mm)

年齢 (歳)	人数	年齢 平均値	平均値	標準偏差	パーセンタイル値		
					5%	50%	95%
0～6か月 (0～0.49)	0	-	-	-	-	-	-
7～12か月 (0.5～0.99)	10	0.79	296.3	17.2	267.0	303.0	312.0
1歳 (1～1.99)	60	1.51	347.4	29.5	299.0	346.5	389.8
2歳 (2～2.99)	45	2.49	409.9	35.5	356.2	410.0	468.8
3歳 (3～3.99)	98	3.68	468.6	24.9	428.9	472.5	509.2
4歳 (4～4.99)	177	4.47	497.5	26.8	460.8	494.0	546.2
5歳 (5～5.99)	140	5.45	536.3	27.3	491.9	533.0	582.1
6歳 (6～6.99)	155	6.49	581.5	33.9	530.9	578.0	638.0
7歳 (7～7.99)	121	7.49	621.5	35.1	568.0	618.0	675.0
8歳 (8～8.99)	76	8.50	653.0	37.5	588.8	653.0	709.3
9歳 (9～9.99)	61	9.44	684.0	40.1	618.0	682.0	751.0
10歳以上 (10～)	86	10.97	732.0	46.6	663.8	725.5	820.0
合計	1029						

(対年齢)

項目： 9. 転子高

■四捨五入年齢別統計値

「男児」

(mm)

年齢 (歳)	人数	年齢 平均値	平均値	標準偏差	パーセンタイル値		
					5%	50%	95%
0歳 (~0.49)	0	-	-	-	-	-	-
1歳 (0.5~1.49)	17	1.12	319.6	25.4	285.4	320.0	353.6
2歳 (1.5~2.49)	34	1.93	368.6	28.5	326.0	364.5	415.2
3歳 (2.5~3.49)	17	3.14	448.8	34.9	389.2	450.0	497.0
4歳 (3.5~4.49)	83	4.04	477.3	20.5	447.1	476.0	513.9
5歳 (4.5~5.49)	83	4.93	515.1	28.1	471.0	513.0	557.9
6歳 (5.5~6.49)	76	6.05	556.0	31.4	504.5	555.5	605.3
7歳 (6.5~7.49)	62	6.97	596.7	30.3	546.6	596.5	647.5
8歳 (7.5~8.49)	42	7.92	635.0	37.1	576.1	640.5	676.0
9歳 (8.5~9.49)	40	8.95	657.7	39.6	588.6	661.0	712.2
10歳以上 (9.5~)	57	10.61	719.4	53.6	649.0	710.0	811.2
合計	511						

「女兒」

(mm)

年齢 (歳)	人数	年齢 平均値	平均値	標準偏差	パーセンタイル値		
					5%	50%	95%
0歳 (~0.49)	0	-	-	-	-	-	-
1歳 (0.5~1.49)	18	1.12	318.0	26.4	271.4	320.0	355.9
2歳 (1.5~2.49)	23	1.86	377.3	29.3	325.3	375.0	416.6
3歳 (2.5~3.49)	29	2.94	435.6	29.1	389.0	434.0	477.0
4歳 (3.5~4.49)	85	4.05	486.9	24.8	451.4	487.0	525.8
5歳 (4.5~5.49)	76	5.01	519.3	30.7	470.3	521.5	573.5
6歳 (5.5~6.49)	70	5.99	565.5	35.0	518.8	564.5	627.9
7歳 (6.5~7.49)	74	6.95	602.8	31.7	556.2	604.0	656.4
8歳 (7.5~8.49)	51	7.91	641.1	37.5	586.5	640.0	702.0
9歳 (8.5~9.49)	39	9.02	675.1	37.3	622.4	674.0	751.2
10歳以上 (9.5~)	53	10.79	729.4	41.1	667.8	723.0	793.0
合計	518						

「男女計」

(mm)

年齢 (歳)	人数	年齢 平均値	平均値	標準偏差	パーセンタイル値		
					5%	50%	95%
0歳 (~0.49)	0	-	-	-	-	-	-
1歳 (0.5~1.49)	35	1.12	318.8	25.6	272.4	320.0	356.8
2歳 (1.5~2.49)	57	1.90	372.1	28.9	325.6	372.0	418.2
3歳 (2.5~3.49)	46	3.02	440.5	31.6	389.0	441.5	489.3
4歳 (3.5~4.49)	168	4.04	482.2	23.2	448.7	480.5	525.0
5歳 (4.5~5.49)	159	4.97	517.1	29.3	470.7	516.0	570.0
6歳 (5.5~6.49)	146	6.02	560.5	33.4	513.0	559.0	606.8
7歳 (6.5~7.49)	136	6.96	600.0	31.1	549.8	601.0	651.0
8歳 (7.5~8.49)	93	7.92	638.3	37.2	577.2	640.0	701.0
9歳 (8.5~9.49)	79	8.99	666.3	39.2	611.3	673.0	726.6
10歳以上 (9.5~)	110	10.70	724.2	48.0	651.4	720.0	803.1
合計	1029						

(対身長)

項目： 9. 転子高

■身長サイズ別統計値

「男児」

(mm)

身長サイズ (cm)	人数	身長 平均値	平均値	標準偏差	パーセンタイル値		
					5%	50%	95%
～70 (～74.9)	13	712.23	311.6	21.7	281.8	307.0	345.4
80 (75～84.9)	33	800.03	358.4	22.1	325.2	358.0	395.0
90 (85～94.9)	19	905.47	428.9	23.1	393.9	430.0	466.0
100 (95～104.9)	120	999.26	482.1	19.0	450.0	482.0	513.1
110 (105～114.9)	113	1097.63	539.8	23.5	504.2	538.0	580.2
120 (115～124.9)	105	1199.68	601.8	25.8	568.0	601.0	643.0
130 (125～134.9)	66	1293.14	664.8	23.8	621.0	665.0	699.5
140～ (135～)	42	1419.52	744.1	41.1	697.2	739.0	823.2
合計	511						

「女児」

(mm)

身長サイズ (cm)	人数	身長 平均値	平均値	標準偏差	パーセンタイル値		
					5%	50%	95%
～70 (～74.9)	14	698.93	312.1	16.1	285.4	314.0	329.5
80 (75～84.9)	21	798.38	366.3	20.0	337.0	371.0	389.0
90 (85～94.9)	34	898.41	428.7	24.8	394.2	429.5	467.5
100 (95～104.9)	122	1000.68	490.6	21.6	458.1	489.0	525.0
110 (105～114.9)	110	1102.25	551.1	24.2	517.5	550.0	586.6
120 (115～124.9)	101	1195.93	611.2	22.7	571.0	613.0	650.0
130 (125～134.9)	70	1292.81	674.2	24.6	635.5	674.0	717.6
140～ (135～)	45	1406.69	743.6	32.8	701.2	735.0	793.0
合計	517						

「男女計」

(mm)

身長サイズ (cm)	人数	身長 平均値	平均値	標準偏差	パーセンタイル値		
					5%	50%	95%
～70 (～74.9)	27	705.33	311.9	18.6	277.8	312.0	340.3
80 (75～84.9)	54	799.39	361.5	21.5	325.3	363.0	395.0
90 (85～94.9)	53	900.94	428.8	24.0	393.6	430.0	468.6
100 (95～104.9)	242	999.98	486.3	20.7	453.0	485.0	522.0
110 (105～114.9)	223	1099.91	545.4	24.5	506.1	545.0	584.9
120 (115～124.9)	206	1197.84	606.4	24.7	568.5	608.5	648.0
130 (125～134.9)	136	1292.97	669.7	24.5	632.8	670.5	707.8
140～ (135～)	87	1412.89	743.8	36.8	700.3	735.0	819.2
合計	1028						

(対身長)

項目： 9. 転子高

■区分を変更した身長サイズ別統計値

「男児」

(mm)

身長サイズ (cm)	人数	身長 平均値	平均値	標準偏差	パーセンタイル値		
					5%	50%	95%
～65 (～69.9)	4	675.75	300.5	7.9	291.1	303.0	306.4
75 (70～79.9)	24	755.79	333.5	22.9	299.0	337.0	363.1
85 (80～89.9)	26	840.31	382.3	25.1	343.3	384.0	421.8
95 (90～99.9)	73	969.34	466.6	18.3	432.6	468.0	491.0
105 (100～109.9)	115	1047.04	508.5	20.6	474.4	508.0	542.2
115 (110～119.9)	111	1150.29	571.1	22.8	536.5	571.0	610.5
125 (120～129.9)	93	1248.24	635.8	26.7	593.4	635.0	677.2
135～ (130～)	65	1386.31	723.0	44.5	667.4	712.0	805.8
合計	511						

「女児」

(mm)

身長サイズ (cm)	人数	身長 平均値	平均値	標準偏差	パーセンタイル値		
					5%	50%	95%
～65 (～69.9)	7	679.00	304.1	16.9	278.7	310.0	321.1
75 (70～79.9)	18	754.78	340.2	21.7	313.3	340.5	371.1
85 (80～89.9)	29	859.31	402.3	22.1	372.0	404.0	433.6
95 (90～99.9)	75	964.72	470.4	19.5	436.6	471.0	498.7
105 (100～109.9)	114	1048.16	518.6	24.4	482.0	521.0	557.2
115 (110～119.9)	114	1152.42	582.7	25.7	542.9	581.5	623.4
125 (120～129.9)	89	1244.61	642.9	26.7	599.2	643.0	682.0
135～ (130～)	71	1376.97	725.7	37.3	673.5	722.0	789.0
合計	517						

「男女計」

(mm)

身長サイズ (cm)	人数	身長 平均値	平均値	標準偏差	パーセンタイル値		
					5%	50%	95%
～65 (～69.9)	11	677.82	302.8	13.9	281.0	305.0	318.5
75 (70～79.9)	42	755.36	336.4	22.4	299.0	340.0	367.8
85 (80～89.9)	55	850.33	392.9	25.4	345.4	394.0	433.0
95 (90～99.9)	148	967.00	468.5	19.0	432.4	469.0	496.7
105 (100～109.9)	229	1047.60	513.6	23.1	476.4	514.0	548.8
115 (110～119.9)	225	1151.37	577.0	25.0	538.0	576.0	619.0
125 (120～129.9)	182	1246.46	639.3	26.8	596.1	638.0	681.9
135～ (130～)	136	1381.43	724.4	40.8	669.8	716.5	795.5
合計	1028						

(対年齢)

項目： 10. 脛骨上縁高

■満年齢別統計値

「男児」

(mm)

年齢 (歳)	人数	年齢 平均値	平均値	標準偏差	パーセンタイル値		
					5%	50%	95%
0～6か月 (0～0.49)	0	-	-	-	-	-	-
7～12か月 (0.5～0.99)	5	0.84	131.0	8.3	124.0	127.0	140.6
1歳 (1～1.99)	30	1.51	151.4	15.1	127.7	150.5	171.0
2歳 (2～2.99)	19	2.38	182.5	17.2	163.4	178.0	207.2
3歳 (3～3.99)	51	3.69	213.3	13.4	190.0	214.0	230.0
4歳 (4～4.99)	91	4.50	230.9	14.5	208.0	229.0	252.5
5歳 (5～5.99)	64	5.45	252.4	15.9	225.1	252.5	279.4
6歳 (6～6.99)	80	6.46	271.5	17.8	246.0	271.0	299.2
7歳 (7～7.99)	55	7.47	290.7	17.1	265.1	294.0	315.2
8歳 (8～8.99)	40	8.52	299.8	20.6	264.0	303.5	325.0
9歳 (9～9.99)	31	9.46	319.8	18.8	288.5	320.0	349.0
10歳以上 (10～)	42	10.95	343.9	0.9	303.3	339.0	400.5
合計	508						

「女児」

(mm)

年齢 (歳)	人数	年齢 平均値	平均値	標準偏差	パーセンタイル値		
					5%	50%	95%
0～6か月 (0～0.49)	0	-	-	-	-	-	-
7～12か月 (0.5～0.99)	5	0.73	132.4	7.1	123.8	135.0	139.4
1歳 (1～1.99)	30	1.51	150.7	14.2	132.9	146.5	170.1
2歳 (2～2.99)	24	2.58	189.0	18.8	158.6	192.0	212.4
3歳 (3～3.99)	46	3.67	216.5	16.5	190.3	217.5	242.3
4歳 (4～4.99)	81	4.44	230.7	15.4	205.0	230.0	250.0
5歳 (5～5.99)	76	5.45	251.9	13.7	233.5	252.5	274.3
6歳 (6～6.99)	76	6.52	275.9	18.2	249.0	277.5	307.8
7歳 (7～7.99)	66	7.50	294.6	18.1	266.0	295.5	321.8
8歳 (8～8.99)	37	8.47	309.3	18.8	285.2	305.0	339.2
9歳 (9～9.99)	30	9.41	322.3	19.0	290.3	323.5	350.5
10歳以上 (10～)	44	11.00	345.8	0.8	311.2	346.0	375.6
合計	515						

「男女計」

(mm)

年齢 (歳)	人数	年齢 平均値	平均値	標準偏差	パーセンタイル値		
					5%	50%	95%
0～6か月 (0～0.49)	0	-	-	-	-	-	-
7～12か月 (0.5～0.99)	10	0.79	131.7	7.3	123.5	131.0	140.6
1歳 (1～1.99)	60	1.51	151.1	14.5	131.0	150.0	171.0
2歳 (2～2.99)	43	2.49	186.1	18.2	158.4	188.0	212.6
3歳 (3～3.99)	97	3.68	214.8	14.9	189.4	215.0	240.0
4歳 (4～4.99)	172	4.47	230.8	14.9	205.6	230.0	252.4
5歳 (5～5.99)	140	5.45	252.1	14.7	230.9	252.5	276.1
6歳 (6～6.99)	156	6.49	273.6	18.1	246.0	275.0	304.8
7歳 (7～7.99)	121	7.49	292.8	17.7	266.0	294.0	321.0
8歳 (8～8.99)	77	8.50	304.4	20.2	270.2	304.0	331.4
9歳 (9～9.99)	61	9.44	321.0	18.8	288.0	323.0	350.0
10歳以上 (10～)	86	10.97	344.9	24.8	307.5	343.0	389.3
合計	1023						

(対年齢)

項目： 10. 脛骨上縁高

■四捨五入年齢別統計値

「男児」

(mm)

年齢 (歳)	人数	年齢 平均値	平均値	標準偏差	パーセンタイル値		
					5%	50%	95%
0歳 (~0.49)	0	-	-	-	-	-	-
1歳 (0.5~1.49)	17	1.12	136.8	11.0	122.0	141.0	151.0
2歳 (1.5~2.49)	32	1.93	166.9	13.3	150.0	169.5	188.5
3歳 (2.5~3.49)	17	3.14	207.1	19.2	180.4	208.0	236.2
4歳 (3.5~4.49)	81	4.03	219.3	12.1	200.0	218.0	238.0
5歳 (4.5~5.49)	83	4.93	242.0	16.5	220.1	243.0	268.9
6歳 (5.5~6.49)	76	6.05	262.2	17.0	235.8	262.0	288.5
7歳 (6.5~7.49)	63	6.96	282.5	16.9	255.3	282.0	305.0
8歳 (7.5~8.49)	42	7.92	294.6	18.7	264.2	295.5	318.8
9歳 (8.5~9.49)	40	8.95	308.4	19.7	273.9	314.5	329.7
10歳以上 (9.5~)	57	10.61	338.6	27.8	301.0	333.0	393.0
合計	508						

「女兒」

(mm)

年齢 (歳)	人数	年齢 平均値	平均値	標準偏差	パーセンタイル値		
					5%	50%	95%
0歳 (~0.49)	0	-	-	-	-	-	-
1歳 (0.5~1.49)	18	1.12	138.2	8.3	126.4	137.5	148.3
2歳 (1.5~2.49)	24	1.85	164.0	17.7	137.6	164.5	193.9
3歳 (2.5~3.49)	28	2.95	198.1	17.1	174.1	196.5	223.9
4歳 (3.5~4.49)	83	4.05	224.3	14.5	200.2	223.0	245.8
5歳 (4.5~5.49)	74	5.02	242.4	15.2	221.3	242.5	264.7
6歳 (5.5~6.49)	70	5.99	263.8	18.7	238.4	262.0	293.5
7歳 (6.5~7.49)	74	6.95	284.9	17.3	259.7	282.5	315.4
8歳 (7.5~8.49)	52	7.92	300.8	17.6	271.5	301.0	328.4
9歳 (8.5~9.49)	39	9.02	315.9	18.5	292.4	314.0	345.3
10歳以上 (9.5~)	53	10.79	343.5	21.5	309.4	346.0	374.2
合計	515						

「男女計」

(mm)

年齢 (歳)	人数	年齢 平均値	平均値	標準偏差	パーセンタイル値		
					5%	50%	95%
0歳 (~0.49)	0	-	-	-	-	-	-
1歳 (0.5~1.49)	35	1.12	137.5	9.6	123.7	139.0	151.5
2歳 (1.5~2.49)	56	1.89	165.7	15.3	140.0	166.5	190.0
3歳 (2.5~3.49)	45	3.02	201.5	18.3	178.0	202.0	234.8
4歳 (3.5~4.49)	164	4.04	221.8	13.6	200.0	221.5	244.0
5歳 (4.5~5.49)	157	4.97	242.2	15.8	220.0	243.0	268.2
6歳 (5.5~6.49)	146	6.02	263.0	17.8	236.3	262.0	289.5
7歳 (6.5~7.49)	137	6.96	283.8	17.1	258.0	282.0	313.0
8歳 (7.5~8.49)	94	7.92	298.0	18.2	265.3	298.0	325.7
9歳 (8.5~9.49)	79	8.99	312.1	19.4	281.5	314.0	343.2
10歳以上 (9.5~)	110	10.70	341.0	25.0	303.0	338.5	383.1
合計	1023						

(対身長)

項目： 10.脛骨上縁高

■身長サイズ別統計値

「男児」

(mm)

身長サイズ (cm)	人数	身長 平均値	平均値	標準偏差	パーセンタイル値		
					5%	50%	95%
～70 (～74.9)	13	712.23	134.5	11.6	120.0	136.0	152.0
80 (75～84.9)	31	800.90	162.2	14.2	141.5	164.0	184.0
90 (85～94.9)	19	905.47	191.2	14.0	172.8	189.0	212.0
100 (95～104.9)	118	999.36	223.8	12.9	202.0	223.5	245.0
110 (105～114.9)	113	1097.63	253.5	14.6	229.6	254.0	275.0
120 (115～124.9)	106	1199.86	282.9	14.1	261.0	283.0	305.0
130 (125～134.9)	66	1293.14	312.3	11.5	295.3	314.5	329.0
140～ (135～)	42	1419.52	349.7	23.8	321.1	344.0	400.5
合計	508						

「女児」

(mm)

身長サイズ (cm)	人数	身長 平均値	平均値	標準偏差	パーセンタイル値		
					5%	50%	95%
～70 (～74.9)	15	701.27	138.3	8.2	129.1	136.0	149.8
80 (75～84.9)	21	798.38	159.2	17.0	138.0	162.0	190.0
90 (85～94.9)	34	898.41	194.3	16.2	166.6	196.0	218.7
100 (95～104.9)	117	1000.44	226.7	14.2	200.0	227.0	246.0
110 (105～114.9)	110	1102.25	258.3	13.8	240.0	257.5	283.2
120 (115～124.9)	102	1196.32	286.6	14.2	260.2	286.0	306.0
130 (125～134.9)	70	1292.81	317.4	13.1	295.5	316.5	339.8
140～ (135～)	45	1406.69	349.2	18.5	321.8	350.0	375.4
合計	514						

「男女計」

(mm)

身長サイズ (cm)	人数	身長 平均値	平均値	標準偏差	パーセンタイル値		
					5%	50%	95%
～70 (～74.9)	28	706.36	136.5	9.9	124.0	136.0	153.3
80 (75～84.9)	52	799.88	161.0	15.3	138.6	162.0	186.8
90 (85～94.9)	53	900.94	193.2	15.4	169.0	193.0	215.0
100 (95～104.9)	235	999.90	225.3	13.6	201.7	225.0	245.3
110 (105～114.9)	223	1099.91	255.9	14.4	232.0	255.0	278.9
120 (115～124.9)	208	1198.13	284.7	14.3	260.4	285.0	306.0
130 (125～134.9)	136	1292.97	314.9	12.6	295.0	315.0	335.3
140～ (135～)	87	1412.89	349.4	21.1	321.0	346.0	388.9
合計	1022						

(対身長)

項目： 10. 脛骨上縁高

■区分を変更した身長サイズ別統計値

「男児」

(mm)

身長サイズ (cm)	人数	身長 平均値	平均値	標準偏差	パーセンタイル値		
					5%	50%	95%
～65 (～69.9)	4	675.75	132.8	8.5	124.5	133.0	140.7
75 (70～79.9)	23	755.78	147.3	15.9	124.1	150.0	170.9
85 (80～89.9)	25	841.24	171.5	12.5	150.2	173.0	188.8
95 (90～99.9)	72	969.13	214.3	11.6	193.6	216.0	229.5
105 (100～109.9)	114	1047.45	238.2	13.7	215.0	239.0	258.7
115 (110～119.9)	111	1150.29	269.2	13.6	246.5	269.0	292.0
125 (120～129.9)	94	1247.93	298.6	15.0	271.7	298.5	321.0
135～ (130～)	65	1386.31	338.8	25.0	309.2	332.0	389.6
合計	508						

「女児」

(mm)

身長サイズ (cm)	人数	身長 平均値	平均値	標準偏差	パーセンタイル値		
					5%	50%	95%
～65 (～69.9)	7	679.00	135.4	6.0	127.9	135.0	143.5
75 (70～79.9)	19	753.68	144.7	10.2	133.8	142.0	164.3
85 (80～89.9)	29	859.31	182.1	16.6	159.6	184.0	204.2
95 (90～99.9)	73	964.51	215.5	14.1	190.2	218.0	238.4
105 (100～109.9)	111	1048.68	242.3	14.2	220.5	242.0	265.0
115 (110～119.9)	114	1152.42	272.6	15.0	250.7	274.0	298.0
125 (120～129.9)	90	1244.51	302.8	14.3	279.0	303.0	324.6
135～ (130～)	71	1376.97	340.7	20.0	312.5	338.0	372.0
合計	514						

「男女計」

(mm)

身長サイズ (cm)	人数	身長 平均値	平均値	標準偏差	パーセンタイル値		
					5%	50%	95%
～65 (～69.9)	11	677.82	134.5	6.7	125.5	135.0	143.0
75 (70～79.9)	42	754.83	146.2	13.5	125.3	143.0	170.0
85 (80～89.9)	54	850.94	177.2	15.6	153.0	176.0	202.4
95 (90～99.9)	145	966.80	214.9	12.9	193.0	216.0	236.8
105 (100～109.9)	225	1048.05	240.2	14.1	217.2	241.0	262.0
115 (110～119.9)	225	1151.37	270.9	14.4	250.0	271.0	294.8
125 (120～129.9)	184	1246.26	300.7	14.8	273.0	301.0	323.9
135～ (130～)	136	1381.43	339.8	22.5	309.8	336.0	380.5
合計	1022						

(対年齢)

項目： 11. 肩峰幅

■満年齢別統計値

「男児」

(mm)

年齢 (歳)	人数	年齢 平均値	平均値	標準偏差	パーセンタイル値		
					5%	50%	95%
0～6か月 (0～0.49)	0	-	-	-	-	-	-
7～12か月 (0.5～0.99)	18	0.82	167.9	12.2	151.5	167.5	189.3
1歳 (1～1.99)	86	1.46	179.7	12.6	157.8	181.0	199.0
2歳 (2～2.99)	75	2.44	200.8	10.9	184.0	200.0	217.3
3歳 (3～3.99)	128	3.64	221.9	11.3	202.1	222.0	240.0
4歳 (4～4.99)	204	4.45	233.3	11.6	214.2	233.0	251.9
5歳 (5～5.99)	148	5.47	246.9	12.4	227.0	246.0	265.7
6歳 (6～6.99)	137	6.42	260.9	13.1	241.4	260.0	282.0
7歳 (7～7.99)	57	7.47	270.9	15.3	247.2	268.0	297.0
8歳 (8～8.99)	44	8.52	282.9	14.0	261.3	281.0	304.7
9歳 (9～9.99)	34	9.47	294.8	15.9	268.9	295.0	322.1
10歳以上 (10～)	44	10.93	308.5	0.9	280.2	310.5	340.0
合計	975						

「女児」

(mm)

年齢 (歳)	人数	年齢 平均値	平均値	標準偏差	パーセンタイル値		
					5%	50%	95%
0～6か月 (0～0.49)	3	0.43	149.7	24.0	130.5	144.0	172.8
7～12か月 (0.5～0.99)	19	0.74	161.1	11.6	145.8	158.0	182.8
1歳 (1～1.99)	75	1.48	178.4	14.2	154.7	178.0	200.9
2歳 (2～2.99)	77	2.53	200.0	12.5	180.2	202.0	220.0
3歳 (3～3.99)	132	3.63	220.2	10.0	204.6	220.0	236.5
4歳 (4～4.99)	214	4.44	231.8	12.4	211.0	231.0	252.7
5歳 (5～5.99)	152	5.46	246.6	11.3	229.0	246.0	261.5
6歳 (6～6.99)	124	6.46	260.0	12.9	239.5	260.0	283.0
7歳 (7～7.99)	70	7.49	272.9	13.1	255.0	271.5	296.0
8歳 (8～8.99)	43	8.46	279.9	13.6	258.1	281.0	301.6
9歳 (9～9.99)	32	9.42	290.4	16.6	264.3	288.5	317.5
10歳以上 (10～)	48	10.99	307.2	0.8	286.7	306.0	333.7
合計	989						

「男女計」

(mm)

年齢 (歳)	人数	年齢 平均値	平均値	標準偏差	パーセンタイル値		
					5%	50%	95%
0～6か月 (0～0.49)	3	0.43	149.7	24.0	130.5	144.0	172.8
7～12か月 (0.5～0.99)	37	0.78	164.4	12.3	145.6	163.0	189.2
1歳 (1～1.99)	161	1.47	179.1	13.4	155.0	180.0	200.0
2歳 (2～2.99)	152	2.48	200.4	11.7	182.6	201.0	218.9
3歳 (3～3.99)	260	3.63	221.1	10.7	204.0	221.0	239.0
4歳 (4～4.99)	418	4.44	232.5	12.0	213.0	232.0	252.2
5歳 (5～5.99)	300	5.47	246.7	11.9	228.0	246.0	265.0
6歳 (6～6.99)	261	6.44	260.5	13.0	239.0	260.0	283.0
7歳 (7～7.99)	127	7.48	272.0	14.1	250.0	270.0	296.0
8歳 (8～8.99)	87	8.49	281.4	13.8	258.3	281.0	302.7
9歳 (9～9.99)	66	9.45	292.7	16.2	266.5	292.5	318.0
10歳以上 (10～)	92	10.96	307.8	18.9	280.6	306.5	340.0
合計	1964						

(対年齢)

項目： 11. 肩峰幅

■四捨五入年齢別統計値

「男児」

(mm)

年齢 (歳)	人数	年齢 平均値	平均値	標準偏差	パーセンタイル値		
					5%	50%	95%
0歳 (~0.49)	0	-	-	-	-	-	-
1歳 (0.5~1.49)	63	1.12	173.2	12.8	149.4	175.0	191.0
2歳 (1.5~2.49)	86	1.98	190.7	12.0	171.0	190.5	209.8
3歳 (2.5~3.49)	67	3.03	211.2	10.5	196.6	210.0	230.7
4歳 (3.5~4.49)	212	4.06	228.2	11.0	211.0	228.0	245.0
5歳 (4.5~5.49)	157	4.96	240.1	11.1	220.0	241.0	257.0
6歳 (5.5~6.49)	159	6.00	254.8	13.0	235.5	255.0	277.0
7歳 (6.5~7.49)	83	6.90	266.2	13.8	244.0	265.0	287.8
8歳 (7.5~8.49)	44	7.93	277.5	16.0	250.3	278.0	303.9
9歳 (8.5~9.49)	43	8.95	286.6	13.5	263.0	286.0	305.9
10歳以上 (9.5~)	61	10.58	305.7	21.2	277.0	306.0	340.0
合計	975						

「女兒」

(mm)

年齢 (歳)	人数	年齢 平均値	平均値	標準偏差	パーセンタイル値		
					5%	50%	95%
0歳 (~0.49)	3	0.43	149.7	24.0	130.5	144.0	172.8
1歳 (0.5~1.49)	56	1.08	167.3	12.2	146.8	166.5	187.0
2歳 (1.5~2.49)	68	1.93	190.1	12.8	169.4	190.5	207.7
3歳 (2.5~3.49)	86	2.98	208.4	12.4	185.3	208.0	227.8
4歳 (3.5~4.49)	219	4.04	226.1	11.1	209.9	225.0	245.0
5歳 (4.5~5.49)	167	4.96	239.8	11.9	219.3	240.0	257.7
6歳 (5.5~6.49)	145	6.00	253.7	13.8	233.0	254.0	280.4
7歳 (6.5~7.49)	89	6.92	265.6	11.7	247.2	267.0	289.8
8歳 (7.5~8.49)	55	7.93	276.3	13.2	255.0	279.0	297.8
9歳 (8.5~9.49)	43	9.01	284.4	14.0	257.4	284.0	305.7
10歳以上 (9.5~)	58	10.78	306.4	15.5	285.0	306.0	333.2
合計	989						

「男女計」

(mm)

年齢 (歳)	人数	年齢 平均値	平均値	標準偏差	パーセンタイル値		
					5%	50%	95%
0歳 (~0.49)	3	0.43	149.7	24.0	130.5	144.0	172.8
1歳 (0.5~1.49)	119	1.10	170.4	12.8	147.0	171.0	191.0
2歳 (1.5~2.49)	154	1.96	190.4	12.3	169.7	190.5	209.0
3歳 (2.5~3.49)	153	3.00	209.6	11.6	189.0	209.0	229.4
4歳 (3.5~4.49)	431	4.05	227.1	11.1	210.0	227.0	245.0
5歳 (4.5~5.49)	324	4.96	239.9	11.5	220.0	241.0	257.0
6歳 (5.5~6.49)	304	6.00	254.3	13.4	233.0	255.0	277.9
7歳 (6.5~7.49)	172	6.91	265.9	12.7	245.1	266.0	288.0
8歳 (7.5~8.49)	99	7.93	276.8	14.5	252.0	278.0	303.0
9歳 (8.5~9.49)	86	8.98	285.5	13.7	261.0	285.0	306.0
10歳以上 (9.5~)	119	10.68	306.0	18.6	280.0	306.0	334.6
合計	1964						

(対身長)

項目： 11. 肩峰幅

■身長サイズ別統計値

「男児」

(mm)

身長サイズ (cm)	人数	身長 平均値	平均値	標準偏差	パーセンタイル値		
					5%	50%	95%
～70 (～74.9)	39	711.51	169.5	13.3	146.6	171.0	189.2
80 (75～84.9)	84	803.44	185.0	9.8	169.2	185.0	199.0
90 (85～94.9)	94	904.40	208.2	9.1	195.0	208.0	223.4
100 (95～104.9)	258	1001.28	229.2	9.3	214.0	229.0	243.3
110 (105～114.9)	230	1096.61	248.0	10.7	231.0	247.0	265.6
120 (115～124.9)	149	1197.42	267.6	11.0	251.0	266.0	286.0
130 (125～134.9)	71	1292.65	287.7	11.0	269.5	289.0	304.5
140～ (135～)	45	1418.60	315.4	16.5	293.4	312.0	340.0
合計	970						

「女兒」

(mm)

身長サイズ (cm)	人数	身長 平均値	平均値	標準偏差	パーセンタイル値		
					5%	50%	95%
～70 (～74.9)	43	695.65	164.8	13.0	146.0	165.0	184.8
80 (75～84.9)	59	799.85	185.5	11.2	167.8	185.0	204.0
90 (85～94.9)	112	900.15	207.9	9.4	191.6	208.0	221.0
100 (95～104.9)	283	1002.16	228.2	10.1	211.0	228.0	244.9
110 (105～114.9)	216	1097.92	248.9	9.1	233.8	249.0	263.0
120 (115～124.9)	138	1193.03	267.0	9.8	253.7	267.0	282.2
130 (125～134.9)	77	1293.25	288.1	10.7	272.0	288.0	303.6
140～ (135～)	49	1407.76	309.2	14.7	289.0	307.0	333.6
合計	977						

「男女計」

(mm)

身長サイズ (cm)	人数	身長 平均値	平均値	標準偏差	パーセンタイル値		
					5%	50%	95%
～70 (～74.9)	82	703.20	167.0	13.2	146.0	167.0	188.9
80 (75～84.9)	143	801.96	185.2	10.4	168.1	185.0	201.9
90 (85～94.9)	206	902.09	208.0	9.3	193.3	208.0	222.0
100 (95～104.9)	541	1001.74	228.7	9.8	212.0	229.0	245.0
110 (105～114.9)	446	1097.24	248.5	10.0	232.0	248.0	264.0
120 (115～124.9)	287	1195.31	267.3	10.4	251.0	267.0	285.0
130 (125～134.9)	148	1292.96	287.9	10.8	271.0	288.5	304.7
140～ (135～)	94	1412.95	312.1	15.8	289.0	310.0	340.0
合計	1947						

(対身長)

項目： 11. 肩峰幅

■区分を変更した身長サイズ別統計値

「男児」

(mm)

身長サイズ (cm)	人数	身長 平均値	平均値	標準偏差	パーセンタイル値		
					5%	50%	95%
～65 (～69.9)	12	676.58	165.5	12.7	148.5	164.0	184.4
75 (70～79.9)	62	753.56	176.8	11.8	155.1	179.0	192.9
85 (80～89.9)	86	845.58	194.2	11.5	173.3	195.0	210.0
95 (90～99.9)	180	960.89	220.5	9.9	204.0	221.0	237.0
105 (100～109.9)	256	1046.34	238.1	9.9	221.8	238.0	255.3
115 (110～119.9)	191	1145.75	257.3	10.2	241.0	257.0	274.5
125 (120～129.9)	113	1244.73	278.4	11.5	259.8	278.0	296.0
135～ (130～)	70	1385.07	307.6	17.8	282.9	306.0	336.0
合計	970						

「女児」

(mm)

身長サイズ (cm)	人数	身長 平均値	平均値	標準偏差	パーセンタイル値		
					5%	50%	95%
～65 (～69.9)	22	667.32	162.2	14.0	144.1	163.5	181.8
75 (70～79.9)	52	756.46	176.1	12.7	156.2	176.0	196.5
85 (80～89.9)	84	859.07	198.1	11.1	177.8	201.0	211.0
95 (90～99.9)	185	960.20	219.5	9.1	204.2	220.0	235.0
105 (100～109.9)	269	1046.05	238.2	10.2	223.0	238.0	255.0
115 (110～119.9)	184	1147.58	258.2	10.0	243.0	258.0	275.0
125 (120～129.9)	103	1243.73	277.6	10.7	259.0	278.0	295.0
135～ (130～)	78	1377.17	303.6	15.0	283.9	301.5	333.0
合計	977						

「男女計」

(mm)

身長サイズ (cm)	人数	身長 平均値	平均値	標準偏差	パーセンタイル値		
					5%	50%	95%
～65 (～69.9)	34	670.59	163.4	13.4	143.7	163.5	184.8
75 (70～79.9)	114	754.89	176.5	12.2	154.7	178.0	195.0
85 (80～89.9)	170	852.25	196.1	11.5	175.5	198.0	211.0
95 (90～99.9)	365	960.54	220.0	9.5	204.0	220.0	235.0
105 (100～109.9)	525	1046.19	238.1	10.0	222.0	238.0	255.0
115 (110～119.9)	375	1146.65	257.7	10.1	242.0	257.0	275.0
125 (120～129.9)	216	1244.25	278.0	11.1	258.8	278.0	296.0
135～ (130～)	148	1380.91	305.5	16.5	283.4	304.0	333.0
合計	1947						

(対年齢)

項目： 12. 乳頭位横径

■満年齢別統計値

「男児」

(mm)

年齢 (歳)	人数	年齢 平均値	平均値	標準偏差	パーセンタイル値		
					5%	50%	95%
0～6か月 (0～0.49)	0	-	-	-	-	-	-
7～12か月 (0.5～0.99)	17	0.82	146.8	7.5	135.6	147.0	157.0
1歳 (1～1.99)	85	1.47	155.0	9.2	138.2	155.0	169.0
2歳 (2～2.99)	72	2.44	162.5	7.9	151.0	162.0	173.0
3歳 (3～3.99)	127	3.64	172.5	8.5	160.0	173.0	186.0
4歳 (4～4.99)	202	4.45	177.5	8.4	164.0	178.0	192.0
5歳 (5～5.99)	148	5.47	183.0	10.5	169.0	182.0	200.7
6歳 (6～6.99)	133	6.42	192.9	9.5	177.6	192.0	208.0
7歳 (7～7.99)	56	7.47	198.1	13.3	174.0	199.0	219.3
8歳 (8～8.99)	42	8.51	208.1	10.3	193.1	208.0	225.0
9歳 (9～9.99)	34	9.47	215.5	11.2	198.3	217.0	235.7
10歳以上 (10～)	41	10.88	222.1	0.9	199.0	223.0	246.0
合計	957						

「女児」

(mm)

年齢 (歳)	人数	年齢 平均値	平均値	標準偏差	パーセンタイル値		
					5%	50%	95%
0～6か月 (0～0.49)	3	0.43	134.0	5.6	128.7	135.0	138.6
7～12か月 (0.5～0.99)	19	0.74	138.9	10.8	128.4	135.0	155.0
1歳 (1～1.99)	76	1.48	151.9	7.4	139.8	152.0	162.0
2歳 (2～2.99)	73	2.53	160.6	8.6	146.6	161.0	176.0
3歳 (3～3.99)	129	3.63	167.2	8.7	153.0	166.0	182.6
4歳 (4～4.99)	209	4.44	172.9	9.2	161.0	172.0	188.6
5歳 (5～5.99)	152	5.46	180.4	10.1	164.0	181.0	195.5
6歳 (6～6.99)	116	6.45	188.6	12.9	170.0	188.0	212.3
7歳 (7～7.99)	67	7.48	196.9	10.9	181.0	196.0	215.0
8歳 (8～8.99)	41	8.44	200.2	12.3	181.0	200.0	218.0
9歳 (9～9.99)	27	9.44	207.9	14.6	186.8	207.0	229.4
10歳以上 (10～)	45	10.99	223.0	0.8	206.4	220.0	248.8
合計	957						

「男女計」

(mm)

年齢 (歳)	人数	年齢 平均値	平均値	標準偏差	パーセンタイル値		
					5%	50%	95%
0～6か月 (0～0.49)	3	0.43	134.0	5.6	128.7	135.0	138.6
7～12か月 (0.5～0.99)	36	0.78	142.6	10.1	129.0	142.0	157.0
1歳 (1～1.99)	161	1.47	153.6	8.5	139.0	153.0	169.0
2歳 (2～2.99)	145	2.48	161.6	8.3	149.0	161.0	174.8
3歳 (3～3.99)	256	3.63	169.8	9.0	156.0	170.0	185.0
4歳 (4～4.99)	411	4.44	175.2	9.1	161.0	175.0	191.0
5歳 (5～5.99)	300	5.47	181.7	10.4	165.0	181.5	198.1
6歳 (6～6.99)	249	6.43	190.9	11.4	172.4	191.0	210.6
7歳 (7～7.99)	123	7.48	197.5	12.0	179.0	198.0	219.0
8歳 (8～8.99)	83	8.48	204.2	11.9	184.2	205.0	223.8
9歳 (9～9.99)	61	9.46	212.1	13.3	191.0	211.0	235.0
10歳以上 (10～)	86	10.94	222.6	15.1	200.0	221.0	249.0
合計	1914						

(対年齢)

項目： 12. 乳頭位横径

■四捨五入年齢別統計値

「男児」

(mm)

年齢 (歳)	人数	年齢 平均値	平均値	標準偏差	パーセンタイル値		
					5%	50%	95%
0歳 (~0.49)	0	-	-	-	-	-	-
1歳 (0.5~1.49)	61	1.13	150.7	8.8	138.0	151.0	165.0
2歳 (1.5~2.49)	84	1.97	159.9	8.8	146.2	160.0	173.0
3歳 (2.5~3.49)	65	3.03	166.1	7.8	152.8	167.0	178.6
4歳 (3.5~4.49)	211	4.06	174.9	7.8	162.0	175.0	186.5
5歳 (4.5~5.49)	156	4.96	180.9	9.0	166.8	181.0	194.0
6歳 (5.5~6.49)	156	6.00	188.2	10.7	170.0	190.0	204.0
7歳 (6.5~7.49)	81	6.90	195.9	11.1	175.0	196.0	215.0
8歳 (7.5~8.49)	43	7.92	201.3	12.8	180.4	201.0	222.6
9歳 (8.5~9.49)	42	8.95	211.6	10.5	194.1	211.0	226.0
10歳以上 (9.5~)	58	10.53	220.8	15.2	199.9	219.0	246.0
合計	957						

「女児」

(mm)

年齢 (歳)	人数	年齢 平均値	平均値	標準偏差	パーセンタイル値		
					5%	50%	95%
0歳 (~0.49)	3	0.43	134.0	5.6	128.7	135.0	138.6
1歳 (0.5~1.49)	57	1.09	146.1	10.2	129.8	147.0	161.0
2歳 (1.5~2.49)	67	1.93	155.9	8.0	145.3	155.0	171.4
3歳 (2.5~3.49)	82	2.98	164.4	8.4	151.1	163.5	179.9
4歳 (3.5~4.49)	214	4.04	169.7	9.2	155.0	169.0	185.0
5歳 (4.5~5.49)	165	4.97	177.1	9.3	163.0	177.0	192.0
6歳 (5.5~6.49)	142	5.99	183.7	12.4	164.0	183.0	203.0
7歳 (6.5~7.49)	82	6.92	193.3	10.6	177.1	192.5	211.0
8歳 (7.5~8.49)	55	7.94	197.5	11.2	181.0	198.0	216.5
9歳 (8.5~9.49)	36	9.01	205.5	11.4	186.5	206.5	223.3
10歳以上 (9.5~)	54	10.78	222.0	13.9	204.7	219.0	250.7
合計	957						

「男女計」

(mm)

年齢 (歳)	人数	年齢 平均値	平均値	標準偏差	パーセンタイル値		
					5%	50%	95%
0歳 (~0.49)	3	0.43	134.0	5.6	128.7	135.0	138.6
1歳 (0.5~1.49)	118	1.11	148.5	9.8	132.7	149.0	164.0
2歳 (1.5~2.49)	151	1.95	158.1	8.7	145.5	157.0	173.0
3歳 (2.5~3.49)	147	3.00	165.2	8.2	151.3	165.0	179.7
4歳 (3.5~4.49)	425	4.05	172.3	8.9	158.2	172.0	185.0
5歳 (4.5~5.49)	321	4.96	179.0	9.3	163.0	179.0	193.0
6歳 (5.5~6.49)	298	6.00	186.0	11.7	164.9	186.0	204.0
7歳 (6.5~7.49)	163	6.91	194.6	10.9	175.2	194.0	212.0
8歳 (7.5~8.49)	98	7.93	199.2	12.0	180.9	199.5	220.3
9歳 (8.5~9.49)	78	8.98	208.8	11.3	190.4	209.0	226.2
10歳以上 (9.5~)	112	10.65	221.4	14.5	200.0	219.0	247.8
合計	1914						

(対身長)

項目： 12. 乳頭位横径

■身長サイズ別統計値

「男児」

(mm)

身長サイズ (cm)	人数	身長 平均値	平均値	標準偏差	パーセンタイル値		
					5%	50%	95%
～70 (～74.9)	37	711.46	147.6	7.1	137.6	148.0	157.2
80 (75～84.9)	83	803.19	157.5	8.2	145.1	158.0	169.9
90 (85～94.9)	93	904.62	165.8	7.0	153.2	167.0	175.4
100 (95～104.9)	255	1001.32	175.5	8.1	162.0	175.0	190.3
110 (105～114.9)	226	1096.41	184.7	9.5	171.0	183.0	199.0
120 (115～124.9)	147	1197.56	196.4	10.4	179.3	195.0	215.0
130 (125～134.9)	69	1292.74	209.6	9.6	195.0	209.0	226.0
140～ (135～)	42	1411.19	227.7	11.8	213.1	225.5	246.0
合計	952						

「女児」

(mm)

身長サイズ (cm)	人数	身長 平均値	平均値	標準偏差	パーセンタイル値		
					5%	50%	95%
～70 (～74.9)	43	695.65	144.0	10.2	129.1	143.0	159.8
80 (75～84.9)	58	799.47	152.9	6.4	144.9	152.5	162.2
90 (85～94.9)	110	900.08	162.8	7.1	151.0	162.0	176.0
100 (95～104.9)	275	1001.97	170.8	8.5	157.0	170.0	185.0
110 (105～114.9)	212	1097.70	182.3	9.4	167.1	182.0	197.0
120 (115～124.9)	130	1193.19	192.3	10.6	176.5	191.0	211.6
130 (125～134.9)	71	1293.77	206.9	9.5	191.5	207.0	221.0
140～ (135～)	46	1406.61	223.9	14.3	202.0	223.5	251.5
合計	945						

「男女計」

(mm)

身長サイズ (cm)	人数	身長 平均値	平均値	標準偏差	パーセンタイル値		
					5%	50%	95%
～70 (～74.9)	80	702.96	145.6	9.0	131.0	147.0	158.1
80 (75～84.9)	141	801.66	155.6	7.8	145.0	155.0	169.0
90 (85～94.9)	203	902.16	164.2	7.2	151.1	164.0	176.0
100 (95～104.9)	530	1001.66	173.1	8.6	160.0	173.0	187.6
110 (105～114.9)	438	1097.03	183.5	9.5	169.0	183.0	199.0
120 (115～124.9)	277	1195.51	194.5	10.7	177.8	193.0	213.2
130 (125～134.9)	140	1293.26	208.3	9.6	193.0	208.0	226.0
140～ (135～)	88	1408.80	225.7	13.2	206.7	225.0	251.3
合計	1897						

(対身長)

項目： 12. 乳頭位横径

■区分を変更した身長サイズ別統計値

「男児」

(mm)

身長サイズ (cm)	人数	身長 平均値	平均値	標準偏差	パーセンタイル値		
					5%	50%	95%
～65 (～69.9)	12	676.58	145.3	7.5	135.1	145.5	156.5
75 (70～79.9)	60	754.93	152.2	8.0	138.0	153.0	162.2
85 (80～89.9)	84	845.38	160.8	7.5	149.2	161.0	171.0
95 (90～99.9)	178	960.63	172.3	8.2	160.0	172.0	186.0
105 (100～109.9)	255	1046.44	179.0	8.1	164.7	179.0	193.0
115 (110～119.9)	186	1146.42	190.5	10.2	173.3	191.0	206.8
125 (120～129.9)	111	1244.86	203.1	10.3	185.0	203.0	220.5
135～ (130～)	66	1380.03	222.4	13.6	201.5	219.5	245.8
合計	952						

「女兒」

(mm)

身長サイズ (cm)	人数	身長 平均値	平均値	標準偏差	パーセンタイル値		
					5%	50%	95%
～65 (～69.9)	22	667.32	138.6	10.0	128.1	136.0	153.9
75 (70～79.9)	52	756.46	150.7	6.5	140.6	150.5	161.0
85 (80～89.9)	82	859.11	159.0	7.4	147.0	159.0	170.0
95 (90～99.9)	182	960.47	167.1	8.0	154.1	167.0	182.0
105 (100～109.9)	261	1046.16	176.0	8.8	162.0	176.0	190.0
115 (110～119.9)	177	1147.11	187.4	11.0	171.0	187.0	204.0
125 (120～129.9)	96	1243.31	199.5	10.7	182.0	199.0	216.5
135～ (130～)	73	1376.85	218.8	13.9	200.0	217.0	246.4
合計	945						

「男女計」

(mm)

身長サイズ (cm)	人数	身長 平均値	平均値	標準偏差	パーセンタイル値		
					5%	50%	95%
～65 (～69.9)	34	670.59	141.0	9.6	128.7	139.0	156.4
75 (70～79.9)	112	755.64	151.5	7.4	138.0	152.0	162.0
85 (80～89.9)	166	852.16	159.9	7.5	148.0	160.5	171.0
95 (90～99.9)	360	960.55	169.6	8.5	157.0	169.0	184.1
105 (100～109.9)	516	1046.29	177.5	8.6	163.0	178.0	191.3
115 (110～119.9)	363	1146.76	189.0	10.7	171.1	189.0	205.9
125 (120～129.9)	207	1244.14	201.4	10.6	184.0	202.0	218.7
135～ (130～)	139	1378.36	220.5	13.8	200.0	218.0	246.0
合計	1897						

(対年齢)

項目： 13. 腸骨稜幅

■満年齢別統計値

「男児」

(mm)

年齢 (歳)	人数	年齢 平均値	平均値	標準偏差	パーセンタイル値		
					5%	50%	95%
0～6か月 (0～0.49)	0	-	-	-	-	-	-
7～12か月 (0.5～0.99)	17	0.82	125.5	9.1	114.6	123.0	139.0
1歳 (1～1.99)	84	1.46	134.4	10.2	118.0	134.0	152.9
2歳 (2～2.99)	72	2.44	149.6	9.5	133.7	150.0	165.9
3歳 (3～3.99)	127	3.64	163.9	7.9	150.0	164.0	175.0
4歳 (4～4.99)	202	4.45	171.5	9.0	158.0	171.0	188.0
5歳 (5～5.99)	148	5.47	177.7	10.0	163.0	177.0	194.3
6歳 (6～6.99)	135	6.42	186.9	10.9	169.7	187.0	205.0
7歳 (7～7.99)	56	7.47	197.8	11.3	182.0	195.5	213.3
8歳 (8～8.99)	43	8.51	204.0	11.2	184.2	205.0	218.6
9歳 (9～9.99)	34	9.47	211.9	13.1	194.0	212.0	225.0
10歳以上 (10～)	41	10.88	220.8	0.9	198.0	223.0	239.0
合計	959						

「女児」

(mm)

年齢 (歳)	人数	年齢 平均値	平均値	標準偏差	パーセンタイル値		
					5%	50%	95%
0～6か月 (0～0.49)	3	0.43	121.0	11.3	109.9	127.0	127.9
7～12か月 (0.5～0.99)	19	0.74	119.4	8.4	105.9	120.0	131.3
1歳 (1～1.99)	75	1.48	135.4	9.3	121.0	135.0	151.0
2歳 (2～2.99)	73	2.53	149.0	8.7	135.0	150.0	163.8
3歳 (3～3.99)	128	3.63	160.5	9.3	146.7	160.0	175.7
4歳 (4～4.99)	208	4.44	169.0	9.3	154.0	169.0	184.7
5歳 (5～5.99)	152	5.46	176.5	10.2	161.0	176.0	193.0
6歳 (6～6.99)	116	6.45	186.8	11.7	168.0	187.0	206.5
7歳 (7～7.99)	67	7.48	195.6	12.4	175.6	195.0	220.8
8歳 (8～8.99)	41	8.44	201.6	11.7	185.0	199.0	223.0
9歳 (9～9.99)	27	9.44	206.4	12.0	189.3	204.0	225.7
10歳以上 (10～)	44	10.99	227.5	0.8	208.3	223.0	252.9
合計	953						

「男女計」

(mm)

年齢 (歳)	人数	年齢 平均値	平均値	標準偏差	パーセンタイル値		
					5%	50%	95%
0～6か月 (0～0.49)	3	0.43	121.0	11.3	109.9	127.0	127.9
7～12か月 (0.5～0.99)	36	0.78	122.3	9.1	108.3	121.5	137.3
1歳 (1～1.99)	159	1.47	134.9	9.8	118.9	134.0	152.0
2歳 (2～2.99)	145	2.48	149.3	9.1	135.0	150.0	165.0
3歳 (3～3.99)	255	3.64	162.2	8.8	149.0	162.0	175.3
4歳 (4～4.99)	410	4.44	170.2	9.3	155.0	170.0	186.0
5歳 (5～5.99)	300	5.47	177.1	10.1	163.0	177.0	193.0
6歳 (6～6.99)	251	6.43	186.8	11.2	168.5	187.0	205.5
7歳 (7～7.99)	123	7.48	196.6	11.9	178.1	195.0	217.7
8歳 (8～8.99)	84	8.48	202.8	11.4	185.0	202.0	222.7
9歳 (9～9.99)	61	9.46	209.5	12.8	190.0	210.0	225.0
10歳以上 (10～)	85	10.94	224.3	15.4	201.2	223.0	251.8
合計	1912						

(対年齢)

項目： 13. 腸骨稜幅

■四捨五入年齢別統計値

「男児」

(mm)

年齢 (歳)	人数	年齢 平均値	平均値	標準偏差	パーセンタイル値		
					5%	50%	95%
0歳 (~0.49)	0	-	-	-	-	-	-
1歳 (0.5~1.49)	61	1.12	128.5	8.8	115.0	130.0	143.0
2歳 (1.5~2.49)	83	1.97	143.8	10.5	130.0	143.0	161.0
3歳 (2.5~3.49)	65	3.03	156.7	9.6	143.0	156.0	173.0
4歳 (3.5~4.49)	211	4.06	167.8	8.3	156.0	168.0	181.5
5歳 (4.5~5.49)	156	4.96	174.8	9.0	162.0	173.0	190.0
6歳 (5.5~6.49)	158	6.00	182.7	11.0	164.0	182.0	201.2
7歳 (6.5~7.49)	81	6.90	191.8	10.5	175.0	191.0	210.0
8歳 (7.5~8.49)	44	7.93	201.8	12.2	185.2	202.0	220.0
9歳 (8.5~9.49)	42	8.95	206.0	10.1	192.2	207.5	219.0
10歳以上 (9.5~)	58	10.53	219.4	13.7	198.0	221.0	239.3
合計	959						

「女兒」

(mm)

年齢 (歳)	人数	年齢 平均値	平均値	標準偏差	パーセンタイル値		
					5%	50%	95%
0歳 (~0.49)	3	0.43	121.0	11.3	109.9	127.0	127.9
1歳 (0.5~1.49)	56	1.08	127.1	9.8	108.8	128.0	140.3
2歳 (1.5~2.49)	67	1.93	142.7	9.5	129.0	143.0	156.0
3歳 (2.5~3.49)	81	2.98	153.6	8.8	140.0	153.0	167.0
4歳 (3.5~4.49)	213	4.04	164.8	9.3	150.0	164.0	178.4
5歳 (4.5~5.49)	165	4.97	173.0	9.7	157.2	173.0	190.8
6歳 (5.5~6.49)	142	5.99	181.7	11.8	165.1	181.0	203.0
7歳 (6.5~7.49)	82	6.92	191.3	10.8	175.0	191.0	209.0
8歳 (7.5~8.49)	55	7.94	197.1	11.5	178.4	196.0	219.2
9歳 (8.5~9.49)	36	9.01	206.1	11.4	189.8	202.0	226.0
10歳以上 (9.5~)	53	10.79	224.8	16.9	206.6	223.0	252.4
合計	953						

「男女計」

(mm)

年齢 (歳)	人数	年齢 平均値	平均値	標準偏差	パーセンタイル値		
					5%	50%	95%
0歳 (~0.49)	3	0.43	121.0	11.3	109.9	127.0	127.9
1歳 (0.5~1.49)	117	1.11	127.8	9.3	112.6	129.0	142.2
2歳 (1.5~2.49)	150	1.95	143.3	10.1	129.0	143.0	159.6
3歳 (2.5~3.49)	146	3.00	155.0	9.2	141.0	154.5	171.5
4歳 (3.5~4.49)	424	4.05	166.3	8.9	152.0	166.5	179.0
5歳 (4.5~5.49)	321	4.96	173.8	9.4	159.0	173.0	190.0
6歳 (5.5~6.49)	300	6.00	182.2	11.4	164.0	182.0	202.1
7歳 (6.5~7.49)	163	6.91	191.5	10.6	175.0	191.0	209.9
8歳 (7.5~8.49)	99	7.94	199.2	12.0	182.8	198.0	221.1
9歳 (8.5~9.49)	78	8.98	206.1	10.7	189.9	205.5	224.2
10歳以上 (9.5~)	111	10.65	222.0	15.5	199.0	221.0	251.5
合計	1912						

(対身長)

項目： 13. 腸骨稜幅

■身長サイズ別統計値

「男児」

(mm)

身長サイズ (cm)	人数	身長 平均値	平均値	標準偏差	パーセンタイル値		
					5%	50%	95%
～70 (～74.9)	37	711.27	126.2	7.7	114.8	126.0	137.2
80 (75～84.9)	83	803.19	138.1	8.9	122.0	139.0	152.0
90 (85～94.9)	93	904.62	155.8	8.4	142.6	156.0	168.4
100 (95～104.9)	255	1001.32	168.1	7.6	156.0	168.0	181.0
110 (105～114.9)	228	1096.58	178.9	8.7	166.4	178.0	192.7
120 (115～124.9)	147	1197.56	193.5	9.8	178.3	193.0	209.7
130 (125～134.9)	70	1292.93	207.9	9.5	193.5	207.5	223.7
140～ (135～)	42	1411.19	224.8	11.0	209.2	224.5	240.9
合計	955						

「女児」

(mm)

身長サイズ (cm)	人数	身長 平均値	平均値	標準偏差	パーセンタイル値		
					5%	50%	95%
～70 (～74.9)	43	695.65	124.8	9.6	108.0	126.0	138.9
80 (75～84.9)	58	799.47	139.4	8.0	125.9	139.0	152.3
90 (85～94.9)	109	899.99	153.1	8.1	140.4	152.0	166.6
100 (95～104.9)	274	1002.06	165.8	8.1	152.0	166.0	178.0
110 (105～114.9)	212	1097.70	179.2	8.6	166.6	179.0	193.0
120 (115～124.9)	130	1193.19	191.6	10.7	174.5	191.0	210.0
130 (125～134.9)	71	1293.77	206.4	10.6	189.5	206.0	225.5
140～ (135～)	45	1406.27	227.3	17.0	207.2	223.0	252.8
合計	942						

「男女計」

(mm)

身長サイズ (cm)	人数	身長 平均値	平均値	標準偏差	パーセンタイル値		
					5%	50%	95%
～70 (～74.9)	80	702.88	125.5	8.7	109.0	126.0	138.1
80 (75～84.9)	141	801.66	138.6	8.5	125.0	139.0	152.0
90 (85～94.9)	202	902.12	154.3	8.3	141.0	154.0	168.0
100 (95～104.9)	529	1001.70	166.9	8.0	154.0	167.0	179.0
110 (105～114.9)	440	1097.12	179.1	8.6	166.0	179.0	193.0
120 (115～124.9)	277	1195.51	192.6	10.3	176.8	192.0	210.0
130 (125～134.9)	141	1293.35	207.1	10.1	190.0	207.0	225.0
140～ (135～)	87	1408.64	226.1	14.4	207.3	224.0	252.0
合計	1897						

(対身長)

項目： 13. 腸骨稜幅

■区分を変更した身長サイズ別統計値

「男児」

(mm)

身長サイズ (cm)	人数	身長 平均値	平均値	標準偏差	パーセンタイル値		
					5%	50%	95%
～65 (～69.9)	12	676.58	121.5	7.3	114.1	118.5	134.3
75 (70～79.9)	60	754.82	131.6	8.6	118.0	132.0	145.1
85 (80～89.9)	84	845.38	145.7	9.6	132.0	146.0	160.9
95 (90～99.9)	178	960.63	162.7	7.4	149.9	163.0	174.0
105 (100～109.9)	255	1046.44	173.5	7.6	163.0	173.0	187.0
115 (110～119.9)	188	1146.10	185.5	9.4	170.0	186.0	202.0
125 (120～129.9)	111	1244.86	200.8	9.9	185.0	201.0	214.0
135～ (130～)	67	1378.93	220.4	11.5	204.3	220.0	238.4
合計	955						

「女兒」

(mm)

身長サイズ (cm)	人数	身長 平均値	平均値	標準偏差	パーセンタイル値		
					5%	50%	95%
～65 (～69.9)	22	667.32	120.0	9.5	106.1	121.5	133.9
75 (70～79.9)	52	756.46	134.1	7.8	121.0	133.0	147.4
85 (80～89.9)	82	859.11	147.8	8.6	135.1	148.0	161.0
95 (90～99.9)	180	960.65	159.9	8.3	149.0	159.5	174.0
105 (100～109.9)	261	1046.16	172.4	8.2	158.0	172.0	186.0
115 (110～119.9)	177	1147.11	185.2	10.1	168.0	185.0	201.0
125 (120～129.9)	96	1243.31	199.2	10.8	184.8	198.5	219.8
135～ (130～)	72	1376.22	221.3	16.6	199.0	218.5	251.5
合計	942						

「男女計」

(mm)

身長サイズ (cm)	人数	身長 平均値	平均値	標準偏差	パーセンタイル値		
					5%	50%	95%
～65 (～69.9)	34	670.59	120.6	8.7	107.3	120.0	135.1
75 (70～79.9)	112	755.58	132.8	8.3	119.6	133.0	146.0
85 (80～89.9)	166	852.16	146.7	9.1	132.0	147.0	161.0
95 (90～99.9)	358	960.64	161.3	7.9	149.0	161.0	174.0
105 (100～109.9)	516	1046.29	172.9	7.9	160.0	173.0	187.0
115 (110～119.9)	365	1146.59	185.4	9.7	169.2	185.0	201.8
125 (120～129.9)	207	1244.14	200.0	10.3	185.0	200.0	215.7
135～ (130～)	139	1377.53	220.9	14.3	201.7	219.0	249.2
合計	1897						

(対年齢)

項目： 14. 腹部厚径

■満年齢別統計値

「男児」

(mm)

年齢 (歳)	人数	年齢 平均値	平均値	標準偏差	パーセンタイル値		
					5%	50%	95%
0～6か月 (0～0.49)	0	-	-	-	-	-	-
7～12か月 (0.5～0.99)	17	0.82	115.6	14.5	98.8	120.0	134.6
1歳 (1～1.99)	84	1.46	119.3	10.6	104.2	118.0	140.0
2歳 (2～2.99)	71	2.44	123.3	9.9	110.5	123.0	137.0
3歳 (3～3.99)	127	3.64	128.0	10.2	113.3	126.0	144.4
4歳 (4～4.99)	202	4.45	130.8	11.9	111.1	129.5	150.0
5歳 (5～5.99)	148	5.47	134.2	12.3	116.0	134.0	151.7
6歳 (6～6.99)	134	6.42	136.7	13.1	119.0	134.5	159.1
7歳 (7～7.99)	56	7.47	138.1	16.3	119.3	135.0	176.0
8歳 (8～8.99)	43	8.51	137.9	12.0	119.1	135.0	159.4
9歳 (9～9.99)	34	9.47	142.6	13.9	123.9	141.0	163.5
10歳以上 (10～)	40	10.90	147.2	0.9	126.0	143.5	178.1
合計	956						

「女児」

(mm)

年齢 (歳)	人数	年齢 平均値	平均値	標準偏差	パーセンタイル値		
					5%	50%	95%
0～6か月 (0～0.49)	3	0.43	113.7	16.9	102.4	106.0	130.3
7～12か月 (0.5～0.99)	18	0.74	115.8	10.9	101.7	114.5	135.0
1歳 (1～1.99)	75	1.48	116.5	10.2	99.7	118.0	133.6
2歳 (2～2.99)	73	2.53	122.1	10.3	109.6	121.0	139.0
3歳 (3～3.99)	129	3.63	126.0	9.5	111.0	126.0	142.6
4歳 (4～4.99)	208	4.44	128.6	10.1	115.0	127.0	147.3
5歳 (5～5.99)	152	5.46	131.5	12.3	115.6	129.0	151.5
6歳 (6～6.99)	116	6.45	135.2	16.2	113.5	133.5	156.3
7歳 (7～7.99)	67	7.48	132.7	11.4	114.0	133.0	150.4
8歳 (8～8.99)	41	8.44	135.1	13.8	119.0	132.0	166.0
9歳 (9～9.99)	27	9.44	141.1	18.1	119.6	140.0	164.5
10歳以上 (10～)	45	10.99	145.0	0.8	123.2	143.0	170.4
合計	954						

「男女計」

(mm)

年齢 (歳)	人数	年齢 平均値	平均値	標準偏差	パーセンタイル値		
					5%	50%	95%
0～6か月 (0～0.49)	3	0.43	113.7	16.9	102.4	106.0	130.3
7～12か月 (0.5～0.99)	35	0.78	115.7	12.6	100.0	115.0	135.0
1歳 (1～1.99)	159	1.47	118.0	10.5	101.0	118.0	135.1
2歳 (2～2.99)	144	2.49	122.7	10.1	110.0	123.0	138.9
3歳 (3～3.99)	256	3.63	127.0	9.9	111.0	126.0	143.3
4歳 (4～4.99)	410	4.44	129.6	11.0	113.0	128.0	148.0
5歳 (5～5.99)	300	5.47	132.8	12.4	116.0	131.0	152.0
6歳 (6～6.99)	250	6.43	136.0	14.6	116.0	134.0	158.0
7歳 (7～7.99)	123	7.48	135.2	14.1	114.3	133.0	157.0
8歳 (8～8.99)	84	8.48	136.5	12.9	119.0	135.0	160.0
9歳 (9～9.99)	61	9.46	141.9	15.8	119.0	141.0	166.0
10歳以上 (10～)	85	10.95	146.0	16.1	124.2	143.0	173.8
合計	1910						

(対年齢)

項目： 14. 腹部厚径

■四捨五入年齢別統計値

「男児」

(mm)

年齢 (歳)	人数	年齢 平均値	平均値	標準偏差	パーセンタイル値		
					5%	50%	95%
0歳 (~0.49)	0	-	-	-	-	-	-
1歳 (0.5~1.49)	62	1.12	117.0	11.1	101.0	119.0	133.9
2歳 (1.5~2.49)	81	1.97	121.4	11.0	106.0	119.0	141.0
3歳 (2.5~3.49)	65	3.03	125.9	8.7	111.2	125.0	140.8
4歳 (3.5~4.49)	211	4.06	129.7	11.7	112.0	129.0	147.5
5歳 (4.5~5.49)	156	4.96	132.1	11.5	115.0	131.0	152.0
6歳 (5.5~6.49)	157	6.00	136.0	12.8	119.0	135.0	155.4
7歳 (6.5~7.49)	81	6.90	136.5	14.1	121.0	134.0	168.0
8歳 (7.5~8.49)	44	7.93	139.6	15.1	120.2	138.0	170.2
9歳 (8.5~9.49)	42	8.95	139.4	12.2	118.1	140.0	160.0
10歳以上 (9.5~)	57	10.54	145.9	16.8	125.8	142.0	178.4
合計	956						

「女兒」

(mm)

年齢 (歳)	人数	年齢 平均値	平均値	標準偏差	パーセンタイル値		
					5%	50%	95%
0歳 (~0.49)	3	0.43	113.7	16.9	102.4	106.0	130.3
1歳 (0.5~1.49)	56	1.10	115.6	10.0	100.0	115.0	135.0
2歳 (1.5~2.49)	66	1.93	118.9	11.2	100.3	119.0	137.3
3歳 (2.5~3.49)	82	2.98	123.5	9.3	110.1	123.0	139.0
4歳 (3.5~4.49)	213	4.04	127.3	9.4	113.6	127.0	144.4
5歳 (4.5~5.49)	165	4.97	129.8	10.8	114.2	129.0	148.0
6歳 (5.5~6.49)	142	5.99	134.6	16.0	117.0	133.0	154.0
7歳 (6.5~7.49)	82	6.92	132.9	12.2	112.1	133.5	153.0
8歳 (7.5~8.49)	55	7.94	132.5	10.8	117.7	132.0	149.0
9歳 (8.5~9.49)	36	9.01	139.8	15.8	121.3	136.5	166.8
10歳以上 (9.5~)	54	10.78	145.4	16.3	122.7	143.0	171.7
合計	954						

「男女計」

(mm)

年齢 (歳)	人数	年齢 平均値	平均値	標準偏差	パーセンタイル値		
					5%	50%	95%
0歳 (~0.49)	3	0.43	113.7	16.9	102.4	106.0	130.3
1歳 (0.5~1.49)	118	1.11	116.3	10.6	100.0	117.5	135.0
2歳 (1.5~2.49)	147	1.95	120.3	11.1	104.0	119.0	138.7
3歳 (2.5~3.49)	147	3.01	124.6	9.1	110.3	125.0	140.7
4歳 (3.5~4.49)	424	4.05	128.5	10.7	113.0	127.0	146.9
5歳 (4.5~5.49)	321	4.96	130.9	11.2	115.0	130.0	150.0
6歳 (5.5~6.49)	299	6.00	135.4	14.4	117.0	134.0	155.0
7歳 (6.5~7.49)	163	6.91	134.7	13.2	114.0	134.0	156.9
8歳 (7.5~8.49)	99	7.94	135.6	13.3	118.9	135.0	157.3
9歳 (8.5~9.49)	78	8.98	139.6	13.9	118.9	139.5	161.8
10歳以上 (9.5~)	111	10.66	145.7	16.5	123.5	142.0	175.0
合計	1910						

(対身長)

項目： 14. 腹部厚径

■身長サイズ別統計値

「男児」

(mm)

身長サイズ (cm)	人数	身長 平均値	平均値	標準偏差	パーセンタイル値		
					5%	50%	95%
～70 (～74.9)	38	711.26	114.9	10.8	100.0	114.5	129.5
80 (75～84.9)	82	802.71	120.3	10.8	104.1	119.0	141.0
90 (85～94.9)	93	904.62	125.6	8.9	111.0	126.0	139.6
100 (95～104.9)	255	1001.32	129.3	10.9	111.0	129.0	148.0
110 (105～114.9)	227	1096.48	133.9	11.5	119.0	133.0	152.7
120 (115～124.9)	147	1197.56	137.7	14.3	117.3	136.0	166.5
130 (125～134.9)	69	1292.86	141.1	12.9	123.8	139.0	160.6
140～ (135～)	42	1411.19	151.9	17.1	128.1	151.5	180.0
合計	953						

「女児」

(mm)

身長サイズ (cm)	人数	身長 平均値	平均値	標準偏差	パーセンタイル値		
					5%	50%	95%
～70 (～74.9)	42	696.55	114.5	11.4	99.1	114.0	133.0
80 (75～84.9)	58	799.47	117.5	9.4	101.9	116.5	135.0
90 (85～94.9)	110	900.08	122.9	9.2	109.0	123.5	137.6
100 (95～104.9)	274	1002.06	127.6	9.4	114.7	127.0	143.0
110 (105～114.9)	212	1097.70	131.6	10.8	115.0	131.5	150.5
120 (115～124.9)	130	1193.19	135.0	16.0	114.0	134.0	156.0
130 (125～134.9)	71	1293.77	139.9	15.9	119.0	136.0	167.5
140～ (135～)	46	1406.61	145.8	16.2	123.3	144.0	171.8
合計	943						

「男女計」

(mm)

身長サイズ (cm)	人数	身長 平均値	平均値	標準偏差	パーセンタイル値		
					5%	50%	95%
～70 (～74.9)	80	703.54	114.7	11.1	100.0	114.0	133.0
80 (75～84.9)	140	801.36	119.1	10.3	103.0	118.0	140.0
90 (85～94.9)	203	902.16	124.1	9.1	110.0	125.0	138.0
100 (95～104.9)	529	1001.70	128.4	10.2	112.4	128.0	146.0
110 (105～114.9)	439	1097.07	132.7	11.2	116.9	132.0	152.0
120 (115～124.9)	277	1195.51	136.4	15.1	116.0	135.0	161.2
130 (125～134.9)	140	1293.32	140.5	14.4	120.0	138.5	166.2
140～ (135～)	88	1408.80	148.7	16.8	125.0	147.5	179.3
合計	1896						

(対身長)

項目： 14. 腹部厚径

■区分を変更した身長サイズ別統計値

「男児」

(mm)

身長サイズ (cm)	人数	身長 平均値	平均値	標準偏差	パーセンタイル値		
					5%	50%	95%
～65 (～69.9)	12	676.58	106.5	9.7	97.3	103.5	124.7
75 (70～79.9)	61	754.10	119.5	10.7	105.0	119.0	143.0
85 (80～89.9)	83	845.41	122.2	9.9	108.2	122.0	135.9
95 (90～99.9)	178	960.63	127.6	10.8	110.9	126.0	146.2
105 (100～109.9)	255	1046.44	131.7	10.9	116.0	131.0	150.0
115 (110～119.9)	187	1146.24	135.2	12.2	119.3	134.0	156.7
125 (120～129.9)	110	1244.37	140.4	13.9	119.5	140.0	164.9
135～ (130～)	67	1378.93	147.8	17.0	127.3	145.0	180.0
合計	953						

「女児」

(mm)

身長サイズ (cm)	人数	身長 平均値	平均値	標準偏差	パーセンタイル値		
					5%	50%	95%
～65 (～69.9)	21	667.76	114.8	11.5	100.0	113.0	133.0
75 (70～79.9)	52	756.46	115.5	9.6	99.1	116.5	131.4
85 (80～89.9)	82	859.11	120.6	9.8	108.0	119.5	138.0
95 (90～99.9)	181	960.37	125.6	9.1	111.0	126.0	141.0
105 (100～109.9)	261	1046.16	129.0	9.5	115.0	128.0	146.0
115 (110～119.9)	177	1147.11	134.3	13.8	115.6	134.0	153.2
125 (120～129.9)	96	1243.31	136.4	16.0	116.3	135.0	165.3
135～ (130～)	73	1376.85	145.1	15.6	123.6	143.0	171.8
合計	943						

「男女計」

(mm)

身長サイズ (cm)	人数	身長 平均値	平均値	標準偏差	パーセンタイル値		
					5%	50%	95%
～65 (～69.9)	33	670.97	111.8	11.5	99.6	110.0	131.8
75 (70～79.9)	113	755.19	117.6	10.3	101.0	118.0	137.0
85 (80～89.9)	165	852.22	121.4	9.9	108.0	121.0	137.8
95 (90～99.9)	359	960.50	126.6	10.0	111.0	126.0	144.0
105 (100～109.9)	516	1046.29	130.4	10.3	115.0	129.0	148.0
115 (110～119.9)	364	1146.66	134.8	13.0	117.0	134.0	154.0
125 (120～129.9)	206	1243.88	138.5	15.0	118.0	137.0	165.8
135～ (130～)	140	1377.84	146.4	16.3	125.0	143.5	176.1
合計	1896						

(対年齢)

項目： 15. 臀溝厚径

■満年齢別統計値

「男児」

(mm)

年齢 (歳)	人数	年齢 平均値	平均値	標準偏差	パーセンタイル値		
					5%	50%	95%
0～6か月 (0～0.49)	0	-	-	-	-	-	-
7～12か月 (0.5～0.99)	16	0.83	73.0	11.3	61.3	69.5	93.5
1歳 (1～1.99)	85	1.45	71.6	7.2	58.0	71.0	82.8
2歳 (2～2.99)	71	2.44	80.0	8.4	67.0	79.0	93.0
3歳 (3～3.99)	127	3.64	89.5	10.2	74.0	90.0	107.0
4歳 (4～4.99)	202	4.45	92.4	10.9	77.1	92.0	111.0
5歳 (5～5.99)	148	5.47	100.9	13.7	82.0	99.0	125.0
6歳 (6～6.99)	134	6.42	106.1	12.3	88.7	104.0	125.4
7歳 (7～7.99)	56	7.47	109.2	13.4	94.8	108.0	135.0
8歳 (8～8.99)	43	8.51	112.7	13.5	89.7	111.0	132.9
9歳 (9～9.99)	34	9.47	119.9	12.0	103.6	118.5	140.6
10歳以上 (10～)	41	10.88	125.9	0.9	103.0	125.0	151.0
合計	957						

「女児」

(mm)

年齢 (歳)	人数	年齢 平均値	平均値	標準偏差	パーセンタイル値		
					5%	50%	95%
0～6か月 (0～0.49)	3	0.43	67.0	11.3	60.1	61.0	78.1
7～12か月 (0.5～0.99)	16	0.76	71.4	7.8	62.8	70.0	85.3
1歳 (1～1.99)	75	1.48	73.6	8.9	60.0	72.0	86.9
2歳 (2～2.99)	73	2.53	83.0	9.1	67.4	83.0	97.4
3歳 (3～3.99)	129	3.63	91.2	9.1	78.0	91.0	108.6
4歳 (4～4.99)	208	4.44	95.0	11.6	79.0	94.0	114.0
5歳 (5～5.99)	152	5.46	102.9	12.5	85.0	102.0	123.9
6歳 (6～6.99)	116	6.45	109.4	14.0	90.0	108.5	133.0
7歳 (7～7.99)	67	7.48	112.5	10.8	94.0	113.0	132.4
8歳 (8～8.99)	40	8.45	113.8	11.7	97.9	113.0	134.2
9歳 (9～9.99)	27	9.44	118.0	15.1	96.5	115.0	145.4
10歳以上 (10～)	45	10.99	131.6	0.8	108.6	131.0	157.4
合計	951						

「男女計」

(mm)

年齢 (歳)	人数	年齢 平均値	平均値	標準偏差	パーセンタイル値		
					5%	50%	95%
0～6か月 (0～0.49)	3	0.43	67.0	11.3	60.1	61.0	78.1
7～12か月 (0.5～0.99)	32	0.79	72.2	9.6	60.7	70.0	89.3
1歳 (1～1.99)	160	1.47	72.5	8.1	58.0	72.0	84.1
2歳 (2～2.99)	144	2.49	81.5	8.9	65.6	81.0	96.7
3歳 (3～3.99)	256	3.63	90.4	9.7	74.8	90.0	108.0
4歳 (4～4.99)	410	4.44	93.8	11.3	77.9	92.0	114.0
5歳 (5～5.99)	300	5.47	101.9	13.1	83.0	101.0	125.0
6歳 (6～6.99)	250	6.43	107.6	13.2	89.0	106.0	127.7
7歳 (7～7.99)	123	7.48	111.0	12.1	94.0	110.0	133.0
8歳 (8～8.99)	83	8.48	113.2	12.6	96.0	111.0	133.9
9歳 (9～9.99)	61	9.46	119.1	13.3	101.0	118.0	146.0
10歳以上 (10～)	86	10.94	128.9	17.3	105.5	128.5	157.3
合計	1908						

(対年齢)

項目： 15. 臀溝厚径

■四捨五入年齢別統計値

「男児」

(mm)

年齢 (歳)	人数	年齢 平均値	平均値	標準偏差	パーセンタイル値		
					5%	50%	95%
0歳 (~0.49)	0	-	-	-	-	-	-
1歳 (0.5~1.49)	62	1.13	70.9	8.9	57.1	70.0	83.0
2歳 (1.5~2.49)	81	1.97	76.4	7.9	63.0	76.0	89.0
3歳 (2.5~3.49)	65	3.03	83.9	9.5	68.6	85.0	100.0
4歳 (3.5~4.49)	211	4.06	90.9	10.9	75.0	90.0	108.5
5歳 (4.5~5.49)	156	4.96	96.3	10.9	81.0	95.0	117.0
6歳 (5.5~6.49)	157	6.00	104.1	13.1	84.8	103.0	125.2
7歳 (6.5~7.49)	81	6.90	107.9	13.0	92.0	105.0	133.0
8歳 (7.5~8.49)	44	7.93	111.0	14.6	94.0	110.0	139.8
9歳 (8.5~9.49)	42	8.95	116.6	11.8	101.1	115.0	135.7
10歳以上 (9.5~)	58	10.53	124.3	16.0	102.7	122.0	151.0
合計	957						

「女兒」

(mm)

年齢 (歳)	人数	年齢 平均値	平均値	標準偏差	パーセンタイル値		
					5%	50%	95%
0歳 (~0.49)	3	0.43	67.0	11.3	60.1	61.0	78.1
1歳 (0.5~1.49)	54	1.12	71.1	8.6	58.7	70.0	85.0
2歳 (1.5~2.49)	66	1.93	78.5	9.2	65.0	78.0	96.5
3歳 (2.5~3.49)	82	2.98	85.9	8.2	72.1	87.0	99.0
4歳 (3.5~4.49)	213	4.04	93.1	10.3	75.0	92.0	110.4
5歳 (4.5~5.49)	165	4.97	99.0	12.2	82.0	98.0	120.8
6歳 (5.5~6.49)	142	5.99	107.2	14.1	86.1	106.5	126.0
7歳 (6.5~7.49)	82	6.92	110.1	11.5	92.1	110.0	125.0
8歳 (7.5~8.49)	54	7.94	112.0	11.0	96.0	110.0	132.1
9歳 (8.5~9.49)	36	9.01	118.2	12.6	102.3	116.5	141.0
10歳以上 (9.5~)	54	10.78	129.7	17.3	107.0	129.0	156.1
合計	951						

「男女計」

(mm)

年齢 (歳)	人数	年齢 平均値	平均値	標準偏差	パーセンタイル値		
					5%	50%	95%
0歳 (~0.49)	3	0.43	67.0	11.3	60.1	61.0	78.1
1歳 (0.5~1.49)	116	1.13	71.0	8.7	57.8	70.0	85.0
2歳 (1.5~2.49)	147	1.95	77.3	8.5	65.0	77.0	94.7
3歳 (2.5~3.49)	147	3.01	85.0	8.9	70.3	85.0	99.7
4歳 (3.5~4.49)	424	4.05	92.0	10.7	75.0	91.0	110.0
5歳 (4.5~5.49)	321	4.96	97.7	11.7	81.0	97.0	120.0
6歳 (5.5~6.49)	299	6.00	105.6	13.6	85.0	104.0	126.0
7歳 (6.5~7.49)	163	6.91	109.0	12.3	92.0	108.0	132.9
8歳 (7.5~8.49)	98	7.94	111.5	12.7	94.9	110.0	134.0
9歳 (8.5~9.49)	78	8.98	117.4	12.1	100.9	115.5	139.2
10歳以上 (9.5~)	112	10.65	126.9	16.8	104.1	126.0	152.8
合計	1908						

(対身長)

項目： 15. 臀溝厚径

■身長サイズ別統計値

「男児」

(mm)

身長サイズ (cm)	人数	身長 平均値	平均値	標準偏差	パーセンタイル値		
					5%	50%	95%
～70 (～74.9)	37	712.97	70.5	9.4	58.0	69.0	88.0
80 (75～84.9)	83	802.20	73.8	7.2	62.1	74.0	84.8
90 (85～94.9)	93	904.62	83.3	9.7	71.0	82.0	99.2
100 (95～104.9)	255	1001.32	91.0	9.5	75.7	91.0	107.0
110 (105～114.9)	227	1096.48	100.0	11.8	83.0	100.0	120.0
120 (115～124.9)	147	1197.56	109.5	12.5	93.3	109.0	131.4
130 (125～134.9)	70	1292.93	115.9	12.1	98.3	115.0	137.7
140～ (135～)	42	1411.19	130.7	14.9	111.0	130.0	151.0
合計	954						

「女児」

(mm)

身長サイズ (cm)	人数	身長 平均値	平均値	標準偏差	パーセンタイル値		
					5%	50%	95%
～70 (～74.9)	41	698.39	70.8	8.5	60.0	70.0	85.0
80 (75～84.9)	58	799.47	76.0	8.6	64.0	75.5	94.5
90 (85～94.9)	110	900.08	85.4	8.1	73.0	86.0	99.6
100 (95～104.9)	274	1002.06	93.4	10.2	77.3	93.0	110.0
110 (105～114.9)	212	1097.70	104.2	10.9	88.6	103.5	124.0
120 (115～124.9)	129	1193.28	111.3	13.1	94.0	110.0	134.0
130 (125～134.9)	71	1293.77	118.1	11.8	99.5	119.0	138.0
140～ (135～)	46	1406.61	133.3	15.8	111.0	131.0	157.3
合計	941						

「男女計」

(mm)

身長サイズ (cm)	人数	身長 平均値	平均値	標準偏差	パーセンタイル値		
					5%	50%	95%
～70 (～74.9)	78	705.31	70.7	8.9	58.0	69.5	86.2
80 (75～84.9)	141	801.08	74.7	7.8	63.0	75.0	89.0
90 (85～94.9)	203	902.16	84.4	8.9	71.0	85.0	99.9
100 (95～104.9)	529	1001.70	92.3	10.0	76.0	92.0	109.6
110 (105～114.9)	439	1097.07	102.0	11.6	84.9	101.0	121.1
120 (115～124.9)	276	1195.56	110.3	12.8	93.8	109.0	133.0
130 (125～134.9)	141	1293.35	117.0	12.0	99.0	116.0	139.0
140～ (135～)	88	1408.80	132.1	15.3	111.0	131.0	157.0
合計	1895						

(対身長)

項目： 15. 臀溝厚径

■区分を変更した身長サイズ別統計値

「男児」

(mm)

身長サイズ (cm)	人数	身長 平均値	平均値	標準偏差	パーセンタイル値		
					5%	50%	95%
～65 (～69.9)	11	679.18	64.5	5.7	57.0	63.0	72.5
75 (70～79.9)	62	754.21	71.8	8.2	60.1	70.0	86.8
85 (80～89.9)	83	845.41	78.1	8.0	65.2	78.0	89.0
95 (90～99.9)	178	960.63	88.0	9.6	72.0	88.0	105.0
105 (100～109.9)	255	1046.44	94.9	10.9	79.7	93.0	114.0
115 (110～119.9)	187	1146.24	104.6	11.2	86.0	103.0	123.4
125 (120～129.9)	111	1244.86	113.4	13.2	95.5	111.0	135.5
135～ (130～)	67	1378.93	126.1	15.4	107.3	125.0	151.0
合計	954						

「女児」

(mm)

身長サイズ (cm)	人数	身長 平均値	平均値	標準偏差	パーセンタイル値		
					5%	50%	95%
～65 (～69.9)	20	670.10	70.8	8.8	59.5	70.0	85.1
75 (70～79.9)	52	756.46	71.8	7.4	60.0	70.0	82.5
85 (80～89.9)	82	859.11	82.0	8.3	69.1	81.5	96.9
95 (90～99.9)	181	960.37	90.3	9.3	75.0	90.0	104.0
105 (100～109.9)	261	1046.16	98.1	10.9	82.0	97.0	115.0
115 (110～119.9)	176	1146.91	108.5	12.8	92.0	106.0	129.8
125 (120～129.9)	96	1243.31	114.6	11.5	98.0	114.5	135.3
135～ (130～)	73	1376.85	127.9	15.8	107.0	126.0	152.0
合計	941						

「男女計」

(mm)

身長サイズ (cm)	人数	身長 平均値	平均値	標準偏差	パーセンタイル値		
					5%	50%	95%
～65 (～69.9)	31	673.32	68.5	8.3	57.0	69.0	83.0
75 (70～79.9)	114	755.24	71.8	7.8	60.0	70.0	83.7
85 (80～89.9)	165	852.22	80.0	8.3	67.0	80.0	95.0
95 (90～99.9)	359	960.50	89.2	9.5	74.0	89.0	105.0
105 (100～109.9)	516	1046.29	96.5	11.0	81.0	95.0	115.0
115 (110～119.9)	363	1146.56	106.5	12.2	89.1	105.0	125.9
125 (120～129.9)	207	1244.14	114.0	12.4	96.0	113.0	135.7
135～ (130～)	140	1377.84	127.1	15.6	107.0	126.0	151.0
合計	1895						

(対年齢)

項目： 16. 乳頭位矢状径

■満年齢別統計値

「男児」

(mm)

年齢 (歳)	人数	年齢 平均値	平均値	標準偏差	パーセンタイル値		
					5%	50%	95%
0～6か月 (0～0.49)	0	-	-	-	-	-	-
7～12か月 (0.5～0.99)	17	0.82	109.1	8.9	99.4	109.0	120.8
1歳 (1～1.99)	83	1.45	114.2	8.6	101.0	115.0	128.0
2歳 (2～2.99)	70	2.44	117.3	8.2	105.0	117.0	129.6
3歳 (3～3.99)	127	3.64	124.6	8.0	111.0	124.0	138.0
4歳 (4～4.99)	201	4.45	127.6	7.7	115.0	127.0	139.0
5歳 (5～5.99)	148	5.47	130.8	9.0	117.4	131.0	144.0
6歳 (6～6.99)	134	6.42	133.9	9.2	118.7	133.5	148.4
7歳 (7～7.99)	56	7.47	140.3	12.3	126.8	138.5	163.0
8歳 (8～8.99)	43	8.51	141.2	8.9	129.3	141.0	154.0
9歳 (9～9.99)	34	9.47	146.2	9.9	129.3	147.0	160.2
10歳以上 (10～)	41	10.88	153.9	0.9	136.0	154.0	177.0
合計	954						

「女児」

(mm)

年齢 (歳)	人数	年齢 平均値	平均値	標準偏差	パーセンタイル値		
					5%	50%	95%
0～6か月 (0～0.49)	3	0.43	99.7	13.2	88.9	97.0	112.3
7～12か月 (0.5～0.99)	18	0.74	106.9	9.4	94.0	104.5	123.9
1歳 (1～1.99)	75	1.48	110.0	7.1	98.7	111.0	119.0
2歳 (2～2.99)	72	2.53	114.1	7.6	105.0	113.0	126.9
3歳 (3～3.99)	129	3.63	119.6	7.6	108.4	120.0	132.6
4歳 (4～4.99)	208	4.44	122.2	7.3	108.7	122.0	135.0
5歳 (5～5.99)	152	5.46	125.7	8.6	111.6	126.0	138.0
6歳 (6～6.99)	116	6.45	132.0	11.8	114.8	131.0	153.5
7歳 (7～7.99)	67	7.48	133.2	8.7	118.6	134.0	148.0
8歳 (8～8.99)	41	8.44	138.3	9.9	125.0	137.0	155.0
9歳 (9～9.99)	27	9.44	141.1	15.2	119.9	139.0	162.8
10歳以上 (10～)	45	10.99	150.2	0.8	133.0	150.0	168.8
合計	953						

「男女計」

(mm)

年齢 (歳)	人数	年齢 平均値	平均値	標準偏差	パーセンタイル値		
					5%	50%	95%
0～6か月 (0～0.49)	3	0.43	99.7	13.2	88.9	97.0	112.3
7～12か月 (0.5～0.99)	35	0.78	108.0	9.1	96.1	105.0	124.8
1歳 (1～1.99)	158	1.46	112.2	8.2	99.0	112.0	128.0
2歳 (2～2.99)	142	2.49	115.7	8.1	105.0	114.5	129.0
3歳 (3～3.99)	256	3.63	122.1	8.2	109.0	122.0	137.3
4歳 (4～4.99)	409	4.44	124.9	7.9	113.0	125.0	138.0
5歳 (5～5.99)	300	5.47	128.2	9.1	113.0	128.0	141.0
6歳 (6～6.99)	250	6.43	133.0	10.5	116.0	132.0	150.0
7歳 (7～7.99)	123	7.48	136.4	11.0	120.1	136.0	157.9
8歳 (8～8.99)	84	8.48	139.8	9.5	126.3	138.5	154.9
9歳 (9～9.99)	61	9.46	143.9	12.6	122.0	145.0	164.0
10歳以上 (10～)	86	10.94	152.0	13.6	133.0	151.5	171.8
合計	1907						

(対年齢)

項目： 16. 乳頭位矢状径

■四捨五入年齢別統計値

「男児」

(mm)

年齢 (歳)	人数	年齢 平均値	平均値	標準偏差	パーセンタイル値		
					5%	50%	95%
0歳 (~0.49)	0	-	-	-	-	-	-
1歳 (0.5~1.49)	62	1.12	112.2	8.9	100.1	112.0	128.0
2歳 (1.5~2.49)	79	1.97	115.0	8.1	101.9	115.0	128.0
3歳 (2.5~3.49)	65	3.03	121.7	7.1	111.0	122.0	133.8
4歳 (3.5~4.49)	211	4.06	126.2	7.6	114.0	126.0	139.0
5歳 (4.5~5.49)	155	4.96	129.3	8.9	115.7	128.0	143.0
6歳 (5.5~6.49)	157	6.00	132.3	8.3	118.8	132.0	145.2
7歳 (6.5~7.49)	81	6.90	137.1	10.0	121.0	136.0	160.0
8歳 (7.5~8.49)	44	7.93	141.0	12.9	128.0	139.0	161.6
9歳 (8.5~9.49)	42	8.95	142.7	8.1	131.1	144.0	154.0
10歳以上 (9.5~)	58	10.53	152.6	12.8	135.9	152.0	174.5
合計	954						

「女兒」

(mm)

年齢 (歳)	人数	年齢 平均値	平均値	標準偏差	パーセンタイル値		
					5%	50%	95%
0歳 (~0.49)	3	0.43	99.7	13.2	88.9	97.0	112.3
1歳 (0.5~1.49)	56	1.10	108.8	8.7	94.0	108.0	122.3
2歳 (1.5~2.49)	66	1.93	111.1	5.6	102.3	111.5	119.8
3歳 (2.5~3.49)	81	2.99	116.4	8.2	105.0	114.0	128.0
4歳 (3.5~4.49)	213	4.04	121.2	7.2	110.6	121.0	133.4
5歳 (4.5~5.49)	165	4.97	123.7	8.0	111.0	124.0	135.8
6歳 (5.5~6.49)	142	5.99	129.6	11.0	115.1	129.0	150.0
7歳 (6.5~7.49)	82	6.92	131.8	10.0	115.0	131.0	148.0
8歳 (7.5~8.49)	55	7.94	134.4	8.1	122.4	134.0	148.0
9歳 (8.5~9.49)	36	9.01	141.1	11.3	127.3	139.0	157.8
10歳以上 (9.5~)	54	10.78	149.2	15.1	127.9	149.0	170.1
合計	953						

「男女計」

(mm)

年齢 (歳)	人数	年齢 平均値	平均値	標準偏差	パーセンタイル値		
					5%	50%	95%
0歳 (~0.49)	3	0.43	99.7	13.2	88.9	97.0	112.3
1歳 (0.5~1.49)	118	1.11	110.6	8.9	97.9	110.0	128.0
2歳 (1.5~2.49)	145	1.95	113.2	7.3	102.0	113.0	125.8
3歳 (2.5~3.49)	146	3.01	118.8	8.2	106.3	118.0	133.8
4歳 (3.5~4.49)	424	4.05	123.7	7.8	111.0	124.0	138.0
5歳 (4.5~5.49)	320	4.96	126.4	8.9	112.0	126.0	140.0
6歳 (5.5~6.49)	299	6.00	131.0	9.8	116.9	131.0	148.0
7歳 (6.5~7.49)	163	6.91	134.5	10.3	117.1	135.0	152.8
8歳 (7.5~8.49)	99	7.94	137.3	11.0	122.8	136.0	158.1
9歳 (8.5~9.49)	78	8.98	142.0	9.7	128.9	142.0	156.0
10歳以上 (9.5~)	112	10.65	150.9	14.0	131.6	151.0	172.9
合計	1907						

(対身長)

項目： 16. 乳頭位矢状径

■身長サイズ別統計値

「男児」

(mm)

身長サイズ (cm)	人数	身長 平均値	平均値	標準偏差	パーセンタイル値		
					5%	50%	95%
～70 (～74.9)	38	711.26	110.1	8.7	99.6	109.0	128.2
80 (75～84.9)	81	802.53	114.7	8.6	101.0	115.0	128.0
90 (85～94.9)	92	904.90	120.2	7.5	106.7	120.0	132.4
100 (95～104.9)	254	1001.25	126.0	7.0	115.0	126.0	138.0
110 (105～114.9)	227	1096.48	131.4	8.2	118.0	131.0	144.4
120 (115～124.9)	147	1197.56	137.0	9.6	121.0	137.0	153.7
130 (125～134.9)	70	1292.93	144.0	9.9	128.0	142.5	158.6
140～ (135～)	42	1411.19	157.1	11.7	142.0	155.0	176.9
合計	951						

「女児」

(mm)

身長サイズ (cm)	人数	身長 平均値	平均値	標準偏差	パーセンタイル値		
					5%	50%	95%
～70 (～74.9)	42	696.55	107.5	8.3	94.3	106.5	121.9
80 (75～84.9)	58	799.47	110.9	6.8	99.7	112.0	119.2
90 (85～94.9)	109	900.22	115.3	7.2	105.0	114.0	127.0
100 (95～104.9)	274	1002.06	121.6	7.0	111.0	121.0	133.0
110 (105～114.9)	212	1097.70	127.1	8.3	113.7	127.0	139.5
120 (115～124.9)	130	1193.19	132.2	11.0	114.5	132.0	151.2
130 (125～134.9)	71	1293.77	140.0	10.2	122.0	139.0	156.0
140～ (135～)	46	1406.61	152.5	13.6	132.3	151.0	171.3
合計	942						

「男女計」

(mm)

身長サイズ (cm)	人数	身長 平均値	平均値	標準偏差	パーセンタイル値		
					5%	50%	95%
～70 (～74.9)	80	703.54	108.7	8.5	96.9	108.0	123.3
80 (75～84.9)	139	801.25	113.1	8.1	99.9	113.0	128.0
90 (85～94.9)	201	902.36	117.5	7.7	105.0	118.0	130.0
100 (95～104.9)	528	1001.67	123.7	7.3	112.0	124.0	136.0
110 (105～114.9)	439	1097.07	129.4	8.5	115.9	129.0	142.0
120 (115～124.9)	277	1195.51	134.8	10.5	116.0	134.0	153.0
130 (125～134.9)	141	1293.35	142.0	10.2	128.0	141.0	158.0
140～ (135～)	88	1408.80	154.7	12.8	136.7	153.0	176.0
合計	1893						

(対身長)

項目： 16. 乳頭位矢状径

■区分を変更した身長サイズ別統計値

「男児」

(mm)

身長サイズ (cm)	人数	身長 平均値	平均値	標準偏差	パーセンタイル値		
					5%	50%	95%
～65 (～69.9)	12	676.58	108.8	8.7	98.7	109.0	122.4
75 (70～79.9)	61	754.10	112.5	8.1	101.0	113.0	128.0
85 (80～89.9)	81	845.35	116.2	8.2	103.0	116.0	128.0
95 (90～99.9)	178	960.63	124.1	7.5	112.9	124.0	138.0
105 (100～109.9)	254	1046.54	128.3	7.6	115.0	128.0	140.4
115 (110～119.9)	187	1146.24	133.7	8.2	120.0	134.0	146.7
125 (120～129.9)	111	1244.86	140.7	9.7	127.0	140.0	160.5
135～ (130～)	67	1378.93	153.8	12.0	138.0	152.0	176.1
合計	951						

「女兒」

(mm)

身長サイズ (cm)	人数	身長 平均値	平均値	標準偏差	パーセンタイル値		
					5%	50%	95%
～65 (～69.9)	21	667.76	106.1	9.4	93.0	105.0	123.0
75 (70～79.9)	52	756.46	109.3	7.3	98.6	109.5	119.0
85 (80～89.9)	81	858.79	112.9	5.8	103.0	113.0	123.0
95 (90～99.9)	181	960.37	119.4	7.4	108.0	119.0	131.0
105 (100～109.9)	261	1046.16	123.8	7.2	112.0	124.0	136.0
115 (110～119.9)	177	1147.11	130.1	9.9	115.0	131.0	142.4
125 (120～129.9)	96	1243.31	136.1	10.4	120.5	135.0	152.3
135～ (130～)	73	1376.85	148.7	13.4	131.0	148.0	168.4
合計	942						

「男女計」

(mm)

身長サイズ (cm)	人数	身長 平均値	平均値	標準偏差	パーセンタイル値		
					5%	50%	95%
～65 (～69.9)	33	670.97	107.1	9.1	93.6	105.0	125.4
75 (70～79.9)	113	755.19	111.0	7.9	99.0	112.0	123.0
85 (80～89.9)	162	852.07	114.6	7.3	103.0	114.0	126.0
95 (90～99.9)	359	960.50	121.7	7.8	108.9	122.0	135.1
105 (100～109.9)	515	1046.35	126.0	7.7	113.0	126.0	139.0
115 (110～119.9)	364	1146.66	131.9	9.2	117.0	132.0	145.0
125 (120～129.9)	207	1244.14	138.6	10.3	122.0	138.0	156.0
135～ (130～)	140	1377.84	151.1	13.0	133.0	150.0	173.1
合計	1893						

(対年齢)

項目： 17. 頭長

■満年齢別統計値

「男児」

(mm)

年齢 (歳)	人数	年齢 平均値	平均値	標準偏差	パーセンタイル値		
					5%	50%	95%
0～6か月 (0～0.49)	0	-	-	-	-	-	-
7～12か月 (0.5～0.99)	15	0.81	149.6	6.2	140.0	150.0	159.3
1歳 (1～1.99)	77	1.47	158.2	8.2	145.0	159.0	171.0
2歳 (2～2.99)	69	2.45	163.6	6.7	153.0	163.0	173.0
3歳 (3～3.99)	126	3.65	166.3	6.0	157.3	166.0	178.0
4歳 (4～4.99)	202	4.45	168.6	6.6	158.0	169.0	180.0
5歳 (5～5.99)	148	5.47	170.8	6.9	159.0	171.0	181.0
6歳 (6～6.99)	133	6.42	171.8	6.8	161.0	172.0	182.0
7歳 (7～7.99)	56	7.47	172.7	8.7	160.3	174.0	185.8
8歳 (8～8.99)	43	8.51	174.4	6.6	164.1	174.0	183.9
9歳 (9～9.99)	34	9.47	178.5	7.0	167.3	178.5	188.0
10歳以上 (10～)	41	10.88	177.7	0.9	165.0	177.0	190.0
合計	944						

「女児」

(mm)

年齢 (歳)	人数	年齢 平均値	平均値	標準偏差	パーセンタイル値		
					5%	50%	95%
0～6か月 (0～0.49)	3	0.43	144.7	20.2	132.2	134.0	164.6
7～12か月 (0.5～0.99)	16	0.76	144.6	4.5	138.0	144.0	150.5
1歳 (1～1.99)	68	1.50	155.2	7.4	145.4	154.0	169.7
2歳 (2～2.99)	75	2.54	159.1	6.2	150.7	159.0	170.0
3歳 (3～3.99)	127	3.63	163.2	6.2	153.3	163.0	173.7
4歳 (4～4.99)	209	4.44	165.7	6.4	154.4	166.0	176.0
5歳 (5～5.99)	152	5.46	166.8	5.8	158.6	166.5	177.0
6歳 (6～6.99)	116	6.45	169.7	6.3	161.0	170.0	179.0
7歳 (7～7.99)	67	7.48	170.3	6.8	159.0	171.0	179.7
8歳 (8～8.99)	41	8.44	170.3	6.8	160.0	171.0	181.0
9歳 (9～9.99)	27	9.44	171.9	5.6	162.0	172.0	178.7
10歳以上 (10～)	45	10.99	174.7	0.8	164.0	175.0	184.8
合計	946						

「男女計」

(mm)

年齢 (歳)	人数	年齢 平均値	平均値	標準偏差	パーセンタイル値		
					5%	50%	95%
0～6か月 (0～0.49)	3	0.43	144.7	20.2	132.2	134.0	164.6
7～12か月 (0.5～0.99)	31	0.79	147.0	5.9	138.5	146.0	156.5
1歳 (1～1.99)	145	1.49	156.8	7.9	145.0	156.0	171.0
2歳 (2～2.99)	144	2.49	161.3	6.8	151.0	162.0	172.0
3歳 (3～3.99)	253	3.64	164.7	6.3	155.0	165.0	176.0
4歳 (4～4.99)	411	4.44	167.1	6.6	157.0	167.0	178.0
5歳 (5～5.99)	300	5.47	168.8	6.6	159.0	169.0	180.0
6歳 (6～6.99)	249	6.43	170.8	6.6	161.0	171.0	181.6
7歳 (7～7.99)	123	7.48	171.4	7.8	159.0	172.0	183.0
8歳 (8～8.99)	84	8.48	172.4	7.0	161.2	172.0	182.9
9歳 (9～9.99)	61	9.46	175.5	7.2	162.0	176.0	187.0
10歳以上 (10～)	86	10.94	176.1	7.1	164.0	176.5	185.0
合計	1890						

(対年齢)

項目： 17. 頭長

■四捨五入年齢別統計値

「男児」

(mm)

年齢 (歳)	人数	年齢 平均値	平均値	標準偏差	パーセンタイル値		
					5%	50%	95%
0歳 (~0.49)	0	-	-	-	-	-	-
1歳 (0.5~1.49)	54	1.12	154.5	8.6	141.3	154.0	169.7
2歳 (1.5~2.49)	78	1.97	161.2	6.6	149.7	162.0	171.0
3歳 (2.5~3.49)	64	3.03	165.5	6.7	155.2	165.0	176.9
4歳 (3.5~4.49)	211	4.06	167.4	6.2	158.0	167.0	178.0
5歳 (4.5~5.49)	156	4.96	169.6	6.7	159.0	169.5	180.0
6歳 (5.5~6.49)	156	6.00	171.6	7.1	159.8	172.0	182.3
7歳 (6.5~7.49)	81	6.90	172.7	7.2	162.0	174.0	183.0
8歳 (7.5~8.49)	44	7.93	173.3	8.3	159.3	174.5	184.9
9歳 (8.5~9.49)	42	8.95	176.0	6.9	166.1	174.5	188.0
10歳以上 (9.5~)	58	10.53	177.6	7.4	164.7	177.5	187.5
合計	944						

「女兒」

(mm)

年齢 (歳)	人数	年齢 平均値	平均値	標準偏差	パーセンタイル値		
					5%	50%	95%
0歳 (~0.49)	3	0.43	144.7	20.2	132.2	134.0	164.6
1歳 (0.5~1.49)	48	1.10	151.2	7.8	138.4	152.0	165.0
2歳 (1.5~2.49)	65	1.94	156.6	6.7	147.2	156.0	169.8
3歳 (2.5~3.49)	82	2.97	161.5	6.8	150.1	162.0	172.0
4歳 (3.5~4.49)	214	4.04	164.5	6.3	154.0	164.0	174.4
5歳 (4.5~5.49)	165	4.97	166.1	6.1	156.2	165.0	176.8
6歳 (5.5~6.49)	142	5.99	168.1	6.0	159.0	168.0	178.0
7歳 (6.5~7.49)	82	6.92	171.2	6.3	161.1	172.0	179.0
8歳 (7.5~8.49)	55	7.94	169.4	7.1	158.4	171.0	181.0
9歳 (8.5~9.49)	36	9.01	170.9	6.3	161.8	170.5	179.5
10歳以上 (9.5~)	54	10.78	174.7	6.0	164.0	175.0	184.4
合計	946						

「男女計」

(mm)

年齢 (歳)	人数	年齢 平均値	平均値	標準偏差	パーセンタイル値		
					5%	50%	95%
0歳 (~0.49)	3	0.43	144.7	20.2	132.2	134.0	164.6
1歳 (0.5~1.49)	102	1.11	152.9	8.4	140.0	152.5	167.0
2歳 (1.5~2.49)	143	1.96	159.1	7.0	148.0	159.0	171.0
3歳 (2.5~3.49)	146	3.00	163.2	7.0	152.0	163.0	174.0
4歳 (3.5~4.49)	425	4.05	165.9	6.4	156.0	166.0	177.0
5歳 (4.5~5.49)	321	4.96	167.8	6.6	158.0	168.0	178.0
6歳 (5.5~6.49)	298	6.00	169.9	6.8	159.0	170.0	181.0
7歳 (6.5~7.49)	163	6.91	172.0	6.8	162.0	173.0	182.0
8歳 (7.5~8.49)	99	7.94	171.2	7.9	158.9	172.0	184.0
9歳 (8.5~9.49)	78	8.98	173.7	7.1	162.0	173.0	187.0
10歳以上 (9.5~)	112	10.65	176.2	6.9	164.0	177.0	185.5
合計	1890						

(対身長)

項目： 17. 頭長

■身長サイズ別統計値

「男児」

(mm)

身長サイズ (cm)	人数	身長 平均値	平均値	標準偏差	パーセンタイル値		
					5%	50%	95%
～70 (～74.9)	33	711.88	151.7	7.8	140.0	152.0	162.6
80 (75～84.9)	76	804.47	160.0	6.8	148.0	162.0	171.0
90 (85～94.9)	92	904.66	165.3	6.2	155.0	165.0	176.0
100 (95～104.9)	255	1001.32	167.7	6.3	158.0	168.0	178.3
110 (105～114.9)	226	1096.25	170.1	6.7	159.3	171.0	180.0
120 (115～124.9)	147	1197.56	173.3	7.3	162.0	173.0	184.7
130 (125～134.9)	70	1292.93	175.7	6.9	163.5	175.5	187.6
140～ (135～)	42	1411.19	180.0	6.6	169.1	181.5	188.0
合計	941						

「女児」

(mm)

身長サイズ (cm)	人数	身長 平均値	平均値	標準偏差	パーセンタイル値		
					5%	50%	95%
～70 (～74.9)	38	696.13	149.7	8.3	137.4	150.5	163.5
80 (75～84.9)	57	800.09	156.9	6.6	147.8	156.0	170.2
90 (85～94.9)	108	899.93	160.2	6.5	150.0	161.0	171.0
100 (95～104.9)	275	1001.97	164.8	6.0	154.0	165.0	175.0
110 (105～114.9)	212	1097.70	167.4	5.9	159.0	167.0	178.0
120 (115～124.9)	130	1193.19	170.6	6.7	159.5	171.0	181.6
130 (125～134.9)	71	1293.77	171.5	5.7	162.0	171.0	180.5
140～ (135～)	46	1406.61	175.2	5.9	164.5	176.0	184.5
合計	937						

「男女計」

(mm)

身長サイズ (cm)	人数	身長 平均値	平均値	標準偏差	パーセンタイル値		
					5%	50%	95%
～70 (～74.9)	71	703.45	150.6	8.1	138.0	152.0	164.0
80 (75～84.9)	133	802.59	158.7	6.9	148.0	158.0	171.0
90 (85～94.9)	200	902.11	162.5	6.9	151.0	163.0	173.0
100 (95～104.9)	530	1001.66	166.2	6.4	156.0	166.0	177.0
110 (105～114.9)	438	1096.95	168.8	6.4	159.0	169.0	179.0
120 (115～124.9)	277	1195.51	172.0	7.1	161.0	172.0	184.0
130 (125～134.9)	141	1293.35	173.6	6.7	163.0	174.0	184.0
140～ (135～)	88	1408.80	177.5	6.6	167.4	178.0	187.7
合計	1878						

(対身長)

項目： 17. 頭長

■区分を変更した身長サイズ別統計値

「男児」

(mm)

身長サイズ (cm)	人数	身長 平均値	平均値	標準偏差	パーセンタイル値		
					5%	50%	95%
～65 (～69.9)	10	676.00	149.2	5.3	141.8	151.0	155.8
75 (70～79.9)	52	752.21	156.1	8.3	142.6	158.0	167.9
85 (80～89.9)	83	845.72	162.0	6.3	152.0	162.0	171.9
95 (90～99.9)	177	960.97	166.6	6.3	158.0	166.0	178.0
105 (100～109.9)	255	1046.44	169.0	6.4	158.0	169.0	179.0
115 (110～119.9)	186	1146.23	171.5	6.7	160.3	172.0	181.0
125 (120～129.9)	111	1244.86	174.7	7.4	163.0	175.0	186.5
135～ (130～)	67	1378.93	178.9	6.6	169.0	178.0	188.0
合計	941						

「女兒」

(mm)

身長サイズ (cm)	人数	身長 平均値	平均値	標準偏差	パーセンタイル値		
					5%	50%	95%
～65 (～69.9)	20	670.10	145.7	8.0	133.9	145.5	153.8
75 (70～79.9)	48	758.15	155.1	6.4	145.4	155.0	166.0
85 (80～89.9)	81	858.67	158.5	6.8	149.0	158.0	170.0
95 (90～99.9)	181	960.68	163.5	6.1	154.0	163.0	174.0
105 (100～109.9)	261	1046.16	165.8	5.8	156.0	165.0	175.0
115 (110～119.9)	177	1147.11	169.5	6.4	159.0	170.0	179.0
125 (120～129.9)	96	1243.31	170.2	6.4	160.8	171.0	180.3
135～ (130～)	73	1376.85	174.7	5.7	165.2	175.0	183.4
合計	937						

「男女計」

(mm)

身長サイズ (cm)	人数	身長 平均値	平均値	標準偏差	パーセンタイル値		
					5%	50%	95%
～65 (～69.9)	30	672.07	146.8	7.4	135.8	146.5	155.8
75 (70～79.9)	100	755.06	155.6	7.5	143.0	155.0	167.1
85 (80～89.9)	164	852.12	160.3	6.7	150.0	161.0	171.9
95 (90～99.9)	358	960.82	165.0	6.4	155.0	165.0	176.2
105 (100～109.9)	516	1046.29	167.4	6.3	157.8	168.0	178.0
115 (110～119.9)	363	1146.66	170.5	6.6	160.0	171.0	181.0
125 (120～129.9)	207	1244.14	172.6	7.3	162.0	172.0	185.0
135～ (130～)	140	1377.84	176.7	6.5	167.0	177.0	187.1
合計	1878						

(対年齢)

項目： 18. 頭幅

■満年齢別統計値

「男児」

(mm)

年齢 (歳)	人数	年齢 平均値	平均値	標準偏差	パーセンタイル値		
					5%	50%	95%
0～6か月 (0～0.49)	0	-	-	-	-	-	-
7～12か月 (0.5～0.99)	18	0.83	131.2	6.5	122.9	131.0	139.5
1歳 (1～1.99)	84	1.46	135.6	6.6	125.2	135.5	146.9
2歳 (2～2.99)	71	2.44	138.9	6.1	130.5	138.0	150.0
3歳 (3～3.99)	127	3.64	142.6	5.8	133.0	143.0	153.0
4歳 (4～4.99)	202	4.45	144.9	5.5	136.0	145.0	154.0
5歳 (5～5.99)	148	5.47	145.9	6.7	136.0	145.0	155.0
6歳 (6～6.99)	133	6.42	147.4	6.3	137.6	148.0	157.0
7歳 (7～7.99)	56	7.47	149.1	6.6	139.8	148.5	158.5
8歳 (8～8.99)	43	8.51	149.1	6.6	139.2	148.0	160.8
9歳 (9～9.99)	34	9.47	147.8	7.0	138.7	147.5	157.8
10歳以上 (10～)	41	10.88	150.5	0.9	141.0	150.0	163.0
合計	957						

「女児」

(mm)

年齢 (歳)	人数	年齢 平均値	平均値	標準偏差	パーセンタイル値		
					5%	50%	95%
0～6か月 (0～0.49)	3	0.43	114.3	7.0	107.8	115.0	120.4
7～12か月 (0.5～0.99)	19	0.74	123.4	5.6	115.0	124.0	130.5
1歳 (1～1.99)	74	1.49	131.2	6.5	122.0	131.0	142.7
2歳 (2～2.99)	72	2.53	135.7	6.2	126.0	135.0	146.5
3歳 (3～3.99)	128	3.63	139.4	5.3	131.0	140.0	148.7
4歳 (4～4.99)	208	4.44	141.1	6.3	131.4	141.0	151.7
5歳 (5～5.99)	152	5.46	141.6	5.9	133.6	141.0	150.0
6歳 (6～6.99)	116	6.45	142.7	5.9	132.0	142.0	152.0
7歳 (7～7.99)	67	7.48	144.1	6.0	135.3	143.0	154.7
8歳 (8～8.99)	41	8.44	145.0	4.8	138.0	145.0	152.0
9歳 (9～9.99)	27	9.44	143.7	5.7	133.2	144.0	151.7
10歳以上 (10～)	45	10.99	146.6	0.8	135.2	146.0	157.2
合計	952						

「男女計」

(mm)

年齢 (歳)	人数	年齢 平均値	平均値	標準偏差	パーセンタイル値		
					5%	50%	95%
0～6か月 (0～0.49)	3	0.43	114.3	7.0	107.8	115.0	120.4
7～12か月 (0.5～0.99)	37	0.78	127.2	7.2	115.0	127.0	137.2
1歳 (1～1.99)	158	1.47	133.5	6.9	122.9	133.0	145.2
2歳 (2～2.99)	143	2.48	137.3	6.3	128.0	136.0	149.8
3歳 (3～3.99)	255	3.63	141.0	5.8	132.0	141.0	151.0
4歳 (4～4.99)	410	4.44	142.9	6.2	133.0	142.5	153.0
5歳 (5～5.99)	300	5.47	143.7	6.7	134.0	143.0	154.0
6歳 (6～6.99)	249	6.43	145.2	6.6	135.0	145.0	156.0
7歳 (7～7.99)	123	7.48	146.3	6.7	136.0	146.0	158.0
8歳 (8～8.99)	84	8.48	147.1	6.1	138.2	147.0	157.9
9歳 (9～9.99)	61	9.46	146.0	6.7	137.0	145.0	156.0
10歳以上 (10～)	86	10.94	148.5	7.7	136.3	148.5	160.0
合計	1909						

(対年齢)

項目： 18. 頭幅

■四捨五入年齢別統計値

「男児」

(mm)

年齢 (歳)	人数	年齢 平均値	平均値	標準偏差	パーセンタイル値		
					5%	50%	95%
0歳 (~0.49)	0	-	-	-	-	-	-
1歳 (0.5~1.49)	63	1.12	133.0	6.2	124.1	133.0	142.0
2歳 (1.5~2.49)	81	1.97	137.9	6.1	129.0	138.0	147.0
3歳 (2.5~3.49)	65	3.03	140.6	6.0	131.2	141.0	151.6
4歳 (3.5~4.49)	211	4.06	143.9	6.0	134.5	144.0	155.0
5歳 (4.5~5.49)	156	4.96	145.8	5.6	138.0	145.0	154.0
6歳 (5.5~6.49)	156	6.00	146.5	6.5	136.8	146.0	156.3
7歳 (6.5~7.49)	81	6.90	147.9	6.5	138.0	148.0	158.0
8歳 (7.5~8.49)	44	7.93	150.3	6.6	141.2	149.5	161.4
9歳 (8.5~9.49)	42	8.95	148.2	7.0	139.0	147.5	160.9
10歳以上 (9.5~)	58	10.53	149.5	8.3	140.7	149.0	163.2
合計	957						

「女兒」

(mm)

年齢 (歳)	人数	年齢 平均値	平均値	標準偏差	パーセンタイル値		
					5%	50%	95%
0歳 (~0.49)	3	0.43	114.3	7.0	107.8	115.0	120.4
1歳 (0.5~1.49)	55	1.08	126.5	6.0	115.7	127.0	136.3
2歳 (1.5~2.49)	67	1.93	134.3	5.6	125.0	134.0	143.4
3歳 (2.5~3.49)	80	2.98	136.9	5.6	129.0	136.5	146.1
4歳 (3.5~4.49)	213	4.04	140.6	6.4	131.0	140.0	151.4
5歳 (4.5~5.49)	165	4.97	141.6	5.9	133.2	141.0	150.0
6歳 (5.5~6.49)	142	5.99	142.0	5.3	133.0	142.0	151.0
7歳 (6.5~7.49)	82	6.92	142.7	6.2	133.1	142.0	153.0
8歳 (7.5~8.49)	55	7.94	144.8	5.7	137.4	143.0	155.6
9歳 (8.5~9.49)	36	9.01	145.1	4.7	137.3	145.5	152.0
10歳以上 (9.5~)	54	10.78	146.1	6.5	135.0	145.5	156.7
合計	952						

「男女計」

(mm)

年齢 (歳)	人数	年齢 平均値	平均値	標準偏差	パーセンタイル値		
					5%	50%	95%
0歳 (~0.49)	3	0.43	114.3	7.0	107.8	115.0	120.4
1歳 (0.5~1.49)	118	1.10	130.0	6.9	118.9	129.0	141.0
2歳 (1.5~2.49)	148	1.95	136.3	6.1	126.4	136.0	146.7
3歳 (2.5~3.49)	145	3.00	138.5	6.1	130.0	138.0	150.0
4歳 (3.5~4.49)	424	4.05	142.2	6.4	132.0	142.0	153.9
5歳 (4.5~5.49)	321	4.96	143.6	6.1	134.0	143.0	153.0
6歳 (5.5~6.49)	298	6.00	144.4	6.3	134.0	144.0	154.0
7歳 (6.5~7.49)	163	6.91	145.3	6.9	135.0	145.0	156.0
8歳 (7.5~8.49)	99	7.94	147.3	6.6	138.0	147.0	158.0
9歳 (8.5~9.49)	78	8.98	146.8	6.2	138.0	146.5	157.3
10歳以上 (9.5~)	112	10.65	147.9	7.7	136.0	147.0	160.0
合計	1909						

(対身長)

項目： 18. 頭幅

■身長サイズ別統計値

「男児」

(mm)

身長サイズ (cm)	人数	身長 平均値	平均値	標準偏差	パーセンタイル値		
					5%	50%	95%
～70 (～74.9)	39	710.41	131.0	5.9	123.0	130.0	142.1
80 (75～84.9)	81	802.86	137.0	5.8	128.0	137.0	146.0
90 (85～94.9)	93	904.62	140.2	6.0	131.0	140.0	150.0
100 (95～104.9)	255	1001.32	144.1	5.7	135.0	143.0	154.3
110 (105～114.9)	226	1096.25	146.4	6.1	136.0	146.0	155.0
120 (115～124.9)	147	1197.56	147.7	6.7	138.0	147.0	158.0
130 (125～134.9)	70	1292.93	149.1	6.0	141.0	148.0	158.6
140～ (135～)	42	1411.19	151.3	9.2	139.0	151.0	164.0
合計	953						

「女児」

(mm)

身長サイズ (cm)	人数	身長 平均値	平均値	標準偏差	パーセンタイル値		
					5%	50%	95%
～70 (～74.9)	43	695.65	125.3	6.4	115.1	126.0	134.9
80 (75～84.9)	58	799.47	132.9	5.8	124.7	133.0	144.0
90 (85～94.9)	109	899.88	136.8	5.5	128.0	137.0	146.0
100 (95～104.9)	274	1002.04	140.7	5.8	131.7	140.5	150.4
110 (105～114.9)	212	1097.70	142.4	6.2	133.0	142.0	152.0
120 (115～124.9)	130	1193.19	142.8	5.6	134.5	143.0	151.6
130 (125～134.9)	71	1293.77	144.7	5.9	135.5	145.0	153.5
140～ (135～)	46	1406.61	147.5	5.2	141.0	148.5	154.0
合計	943						

「男女計」

(mm)

身長サイズ (cm)	人数	身長 平均値	平均値	標準偏差	パーセンタイル値		
					5%	50%	95%
～70 (～74.9)	82	702.67	128.0	6.8	117.1	128.0	139.0
80 (75～84.9)	139	801.45	135.3	6.1	125.0	135.0	145.1
90 (85～94.9)	202	902.06	138.4	5.9	129.0	138.0	149.0
100 (95～104.9)	529	1001.70	142.4	6.0	133.0	142.0	153.0
110 (105～114.9)	438	1096.95	144.4	6.5	134.0	144.0	154.0
120 (115～124.9)	277	1195.51	145.4	6.6	135.0	145.0	158.0
130 (125～134.9)	141	1293.35	146.9	6.3	138.0	147.0	158.0
140～ (135～)	88	1408.80	149.3	7.6	139.0	149.5	160.7
合計	1896						

(対身長)

項目： 18. 頭幅

■区分を変更した身長サイズ別統計値

「男児」

(mm)

身長サイズ (cm)	人数	身長 平均値	平均値	標準偏差	パーセンタイル値		
					5%	50%	95%
～65 (～69.9)	13	676.69	129.0	4.7	122.6	128.0	135.6
75 (70～79.9)	60	753.50	134.0	6.2	125.0	133.5	143.1
85 (80～89.9)	83	845.41	138.4	5.5	130.0	138.0	147.0
95 (90～99.9)	178	960.63	143.0	5.6	134.0	142.5	153.0
105 (100～109.9)	255	1046.44	145.2	6.2	135.0	145.0	155.0
115 (110～119.9)	186	1146.23	147.0	6.2	138.0	146.5	156.0
125 (120～129.9)	111	1244.86	148.7	6.6	138.0	148.0	159.0
135～ (130～)	67	1378.93	150.4	8.4	139.0	151.0	163.0
合計	953						

「女兒」

(mm)

身長サイズ (cm)	人数	身長 平均値	平均値	標準偏差	パーセンタイル値		
					5%	50%	95%
～65 (～69.9)	22	667.32	122.7	6.5	115.0	122.0	131.9
75 (70～79.9)	52	756.46	130.4	6.3	122.0	129.5	142.4
85 (80～89.9)	82	859.11	135.2	5.2	128.0	135.0	143.9
95 (90～99.9)	180	960.56	138.9	5.5	131.0	139.0	147.1
105 (100～109.9)	261	1046.16	142.2	6.1	133.0	142.0	152.0
115 (110～119.9)	177	1147.11	142.1	5.7	133.0	142.0	152.0
125 (120～129.9)	96	1243.31	144.1	5.6	135.0	144.0	153.0
135～ (130～)	73	1376.85	146.3	5.8	136.6	146.0	154.8
合計	943						

「男女計」

(mm)

身長サイズ (cm)	人数	身長 平均値	平均値	標準偏差	パーセンタイル値		
					5%	50%	95%
～65 (～69.9)	35	670.80	125.1	6.6	115.0	125.0	134.3
75 (70～79.9)	112	754.88	132.3	6.5	123.0	132.0	143.5
85 (80～89.9)	165	852.22	136.8	5.6	128.0	136.0	146.8
95 (90～99.9)	358	960.59	140.9	5.9	132.0	141.0	151.0
105 (100～109.9)	516	1046.29	143.7	6.4	134.0	143.0	154.0
115 (110～119.9)	363	1146.66	144.6	6.4	135.0	144.0	155.0
125 (120～129.9)	207	1244.14	146.6	6.6	136.0	146.0	158.0
135～ (130～)	140	1377.84	148.3	7.4	138.0	148.0	160.1
合計	1896						

(対年齢)

項目： 19. 首の幅

■満年齢別統計値

「男児」

(mm)

年齢 (歳)	人数	年齢 平均値	平均値	標準偏差	パーセンタイル値		
					5%	50%	95%
0～6か月 (0～0.49)	0	-	-	-	-	-	-
7～12か月 (0.5～0.99)	17	0.82	62.0	4.6	55.8	61.0	69.0
1歳 (1～1.99)	82	1.45	64.7	5.4	57.1	63.5	75.9
2歳 (2～2.99)	70	2.44	68.2	4.9	61.0	69.0	75.0
3歳 (3～3.99)	126	3.65	73.4	4.4	67.0	73.0	80.0
4歳 (4～4.99)	202	4.45	74.2	4.6	67.0	74.0	82.0
5歳 (5～5.99)	148	5.47	76.6	5.0	68.4	76.0	85.0
6歳 (6～6.99)	133	6.42	78.6	4.9	71.0	78.0	86.4
7歳 (7～7.99)	56	7.47	80.7	4.8	74.0	80.5	87.3
8歳 (8～8.99)	43	8.51	82.6	5.3	72.1	83.0	89.9
9歳 (9～9.99)	34	9.47	84.8	5.2	78.3	85.0	92.1
10歳以上 (10～)	41	10.88	87.2	0.9	78.0	88.0	94.0
合計	952						

「女児」

(mm)

年齢 (歳)	人数	年齢 平均値	平均値	標準偏差	パーセンタイル値		
					5%	50%	95%
0～6か月 (0～0.49)	3	0.43	57.7	3.1	55.2	57.0	60.6
7～12か月 (0.5～0.99)	16	0.76	62.2	4.0	57.8	62.0	69.0
1歳 (1～1.99)	73	1.49	62.9	5.2	55.0	62.0	71.0
2歳 (2～2.99)	71	2.52	66.4	5.0	59.0	67.0	73.5
3歳 (3～3.99)	128	3.63	69.6	4.9	63.0	69.0	78.0
4歳 (4～4.99)	208	4.44	70.7	4.6	63.0	71.0	78.0
5歳 (5～5.99)	152	5.46	71.7	4.7	64.0	71.0	79.0
6歳 (6～6.99)	116	6.45	74.5	4.5	68.0	74.0	82.0
7歳 (7～7.99)	67	7.48	76.6	5.0	70.0	76.0	85.7
8歳 (8～8.99)	41	8.44	77.7	4.5	71.0	79.0	86.0
9歳 (9～9.99)	27	9.44	78.0	6.1	69.0	78.0	86.1
10歳以上 (10～)	45	10.99	81.8	0.8	75.2	82.0	89.0
合計	947						

「男女計」

(mm)

年齢 (歳)	人数	年齢 平均値	平均値	標準偏差	パーセンタイル値		
					5%	50%	95%
0～6か月 (0～0.49)	3	0.43	57.7	3.1	55.2	57.0	60.6
7～12か月 (0.5～0.99)	33	0.79	62.1	4.2	56.6	61.0	69.0
1歳 (1～1.99)	155	1.47	63.9	5.4	56.0	63.0	72.3
2歳 (2～2.99)	141	2.48	67.3	5.0	60.0	68.0	75.0
3歳 (3～3.99)	254	3.64	71.5	5.1	63.7	71.0	80.0
4歳 (4～4.99)	410	4.44	72.5	4.9	64.5	72.0	80.0
5歳 (5～5.99)	300	5.47	74.1	5.4	65.0	74.0	83.0
6歳 (6～6.99)	249	6.43	76.7	5.1	69.0	77.0	85.0
7歳 (7～7.99)	123	7.48	78.4	5.3	70.0	78.0	87.0
8歳 (8～8.99)	84	8.48	80.2	5.5	71.0	80.0	88.9
9歳 (9～9.99)	61	9.46	81.8	6.5	71.0	81.0	91.0
10歳以上 (10～)	86	10.94	84.4	6.4	76.3	84.0	93.8
合計	1899						

(対年齢)

項目： 19.首の幅

■四捨五入年齢別統計値

「男児」

(mm)

年齢 (歳)	人数	年齢 平均値	平均値	標準偏差	パーセンタイル値		
					5%	50%	95%
0歳 (~0.49)	0	-	-	-	-	-	-
1歳 (0.5~1.49)	61	1.12	63.3	5.7	56.0	62.0	77.0
2歳 (1.5~2.49)	79	1.97	66.4	4.6	60.0	66.0	73.0
3歳 (2.5~3.49)	64	3.03	71.9	4.7	64.2	71.0	79.9
4歳 (3.5~4.49)	211	4.06	73.8	4.6	67.0	73.0	81.0
5歳 (4.5~5.49)	156	4.96	75.1	4.5	68.0	75.0	83.0
6歳 (5.5~6.49)	156	6.00	77.5	4.7	69.8	78.0	85.0
7歳 (6.5~7.49)	81	6.90	79.9	5.5	71.0	80.0	88.0
8歳 (7.5~8.49)	44	7.93	82.0	4.5	75.2	81.0	88.0
9歳 (8.5~9.49)	42	8.95	83.3	5.2	75.1	83.0	90.0
10歳以上 (9.5~)	58	10.53	86.8	6.6	78.9	86.0	94.6
合計	952						

「女兒」

(mm)

年齢 (歳)	人数	年齢 平均値	平均値	標準偏差	パーセンタイル値		
					5%	50%	95%
0歳 (~0.49)	3	0.43	57.7	3.1	55.2	57.0	60.6
1歳 (0.5~1.49)	52	1.11	61.5	5.0	53.7	61.0	69.0
2歳 (1.5~2.49)	66	1.93	65.3	4.8	58.0	65.0	72.8
3歳 (2.5~3.49)	79	2.98	68.0	5.6	61.0	68.0	79.1
4歳 (3.5~4.49)	213	4.04	70.1	4.6	63.0	70.0	78.0
5歳 (4.5~5.49)	165	4.97	71.0	4.5	64.0	71.0	78.0
6歳 (5.5~6.49)	142	5.99	73.3	4.8	66.1	73.0	82.0
7歳 (6.5~7.49)	82	6.92	75.3	4.5	68.0	76.0	82.0
8歳 (7.5~8.49)	55	7.94	77.5	5.1	70.7	78.0	86.3
9歳 (8.5~9.49)	36	9.01	76.8	3.8	70.5	78.0	81.3
10歳以上 (9.5~)	54	10.78	81.9	5.1	75.0	82.0	89.4
合計	947						

「男女計」

(mm)

年齢 (歳)	人数	年齢 平均値	平均値	標準偏差	パーセンタイル値		
					5%	50%	95%
0歳 (~0.49)	3	0.43	57.7	3.1	55.2	57.0	60.6
1歳 (0.5~1.49)	113	1.12	62.5	5.4	55.0	62.0	71.0
2歳 (1.5~2.49)	145	1.95	65.9	4.7	58.2	66.0	73.0
3歳 (2.5~3.49)	143	3.01	69.7	5.6	61.1	69.0	79.9
4歳 (3.5~4.49)	424	4.05	71.9	5.0	64.0	72.0	80.0
5歳 (4.5~5.49)	321	4.96	73.0	4.9	65.0	73.0	81.0
6歳 (5.5~6.49)	298	6.00	75.5	5.2	68.0	76.0	84.0
7歳 (6.5~7.49)	163	6.91	77.6	5.5	69.1	78.0	87.0
8歳 (7.5~8.49)	99	7.94	79.5	5.3	71.0	79.0	88.0
9歳 (8.5~9.49)	78	8.98	80.3	5.6	71.0	79.5	89.2
10歳以上 (9.5~)	112	10.65	84.4	6.3	76.6	84.0	94.0
合計	1899						

(対身長)

項目： 19. 首の幅

■身長サイズ別統計値

「男児」

(mm)

身長サイズ (cm)	人数	身長 平均値	平均値	標準偏差	パーセンタイル値		
					5%	50%	95%
～70 (～74.9)	38	711.26	61.3	4.0	55.9	61.0	68.3
80 (75～84.9)	79	803.32	66.1	5.1	60.0	66.0	76.1
90 (85～94.9)	91	904.87	70.5	4.9	62.0	71.0	78.0
100 (95～104.9)	255	1001.32	73.8	4.4	67.0	73.0	81.0
110 (105～114.9)	226	1096.25	76.4	4.5	69.3	76.0	84.8
120 (115～124.9)	147	1197.56	80.0	4.5	71.3	80.0	87.0
130 (125～134.9)	70	1292.93	84.2	4.6	78.0	84.0	91.6
140～ (135～)	42	1411.19	88.6	6.7	80.0	90.0	97.8
合計	948						

「女児」

(mm)

身長サイズ (cm)	人数	身長 平均値	平均値	標準偏差	パーセンタイル値		
					5%	50%	95%
～70 (～74.9)	40	699.93	60.7	5.1	51.9	61.0	69.0
80 (75～84.9)	58	799.47	64.1	4.2	58.0	64.0	71.2
90 (85～94.9)	109	899.88	67.5	4.9	60.4	68.0	75.0
100 (95～104.9)	274	1002.06	70.2	4.5	63.0	70.0	77.4
110 (105～114.9)	212	1097.70	72.5	4.3	65.6	72.5	79.0
120 (115～124.9)	130	1193.19	75.3	4.6	68.5	75.0	82.6
130 (125～134.9)	71	1293.77	79.1	4.6	71.5	79.0	87.0
140～ (135～)	46	1406.61	82.4	4.7	75.3	82.0	89.8
合計	940						

「男女計」

(mm)

身長サイズ (cm)	人数	身長 平均値	平均値	標準偏差	パーセンタイル値		
					5%	50%	95%
～70 (～74.9)	78	705.45	61.0	4.6	55.0	61.0	69.0
80 (75～84.9)	137	801.69	65.3	4.8	58.0	65.0	73.0
90 (85～94.9)	200	902.15	68.9	5.1	61.0	69.0	78.0
100 (95～104.9)	529	1001.70	71.9	4.8	64.0	72.0	80.0
110 (105～114.9)	438	1096.95	74.6	4.8	67.0	75.0	82.0
120 (115～124.9)	277	1195.51	77.8	5.1	69.0	78.0	86.0
130 (125～134.9)	141	1293.35	81.7	5.2	72.0	81.0	89.0
140～ (135～)	88	1408.80	85.3	6.5	76.4	85.5	94.0
合計	1888						

(対身長)

項目： 19. 首の幅

■区分を変更した身長サイズ別統計値

「男児」

(mm)

身長サイズ (cm)	人数	身長 平均値	平均値	標準偏差	パーセンタイル値		
					5%	50%	95%
～65 (～69.9)	12	676.58	61.3	3.6	57.1	60.5	68.0
75 (70～79.9)	59	753.51	64.0	5.2	56.9	63.0	73.4
85 (80～89.9)	81	845.32	67.2	5.1	60.0	68.0	74.0
95 (90～99.9)	177	960.94	72.9	4.7	66.0	72.0	81.0
105 (100～109.9)	255	1046.44	74.7	4.2	68.0	75.0	81.0
115 (110～119.9)	186	1146.23	78.2	4.3	71.0	79.0	85.0
125 (120～129.9)	111	1244.86	82.4	4.8	75.0	82.0	90.0
135～ (130～)	67	1378.93	87.2	6.2	78.3	88.0	94.0
合計	948						

「女兒」

(mm)

身長サイズ (cm)	人数	身長 平均値	平均値	標準偏差	パーセンタイル値		
					5%	50%	95%
～65 (～69.9)	19	671.84	61.2	5.0	56.1	61.0	69.0
75 (70～79.9)	52	756.46	61.6	4.6	55.0	61.0	69.9
85 (80～89.9)	82	859.11	66.2	4.4	59.0	67.0	73.0
95 (90～99.9)	180	960.58	69.1	4.6	62.0	69.0	77.0
105 (100～109.9)	261	1046.16	71.3	4.3	64.0	71.0	78.0
115 (110～119.9)	177	1147.11	74.4	4.5	68.0	74.0	82.0
125 (120～129.9)	96	1243.31	77.0	4.8	69.0	78.0	86.0
135～ (130～)	73	1376.85	81.1	5.0	73.0	81.0	89.0
合計	940						

「男女計」

(mm)

身長サイズ (cm)	人数	身長 平均値	平均値	標準偏差	パーセンタイル値		
					5%	50%	95%
～65 (～69.9)	31	673.68	61.2	4.5	56.5	61.0	68.5
75 (70～79.9)	111	754.89	62.9	5.0	55.5	62.0	71.0
85 (80～89.9)	163	852.26	66.7	4.8	59.0	68.0	73.0
95 (90～99.9)	357	960.76	71.0	5.0	63.0	70.0	80.0
105 (100～109.9)	516	1046.29	73.0	4.6	65.0	73.0	80.0
115 (110～119.9)	363	1146.66	76.3	4.8	69.0	77.0	85.0
125 (120～129.9)	207	1244.14	79.9	5.5	71.0	80.0	88.0
135～ (130～)	140	1377.84	84.0	6.4	75.0	84.0	94.0
合計	1888						

(対年齢)

項目： 20. 足長

■満年齢別統計値

「男児」

(mm)

年齢 (歳)	人数	年齢 平均値	平均値	標準偏差	パーセンタイル値		
					5%	50%	95%
0～6か月 (0～0.49)	0	-	-	-	-	-	-
7～12か月 (0.5～0.99)	19	0.83	110.8	6.6	99.0	112.0	120.1
1歳 (1～1.99)	85	1.46	124.7	9.0	111.0	125.0	137.0
2歳 (2～2.99)	74	2.44	139.3	16.7	128.3	140.5	152.0
3歳 (3～3.99)	129	3.64	155.0	7.3	142.8	156.0	166.6
4歳 (4～4.99)	204	4.45	163.3	8.4	151.2	163.0	176.9
5歳 (5～5.99)	148	5.47	172.6	8.8	158.7	172.0	186.0
6歳 (6～6.99)	137	6.42	182.9	8.7	171.0	182.0	198.0
7歳 (7～7.99)	57	7.47	192.8	10.0	175.0	193.0	209.4
8歳 (8～8.99)	44	8.52	198.5	10.8	185.2	197.0	217.9
9歳 (9～9.99)	34	9.47	208.6	13.6	188.0	206.5	227.7
10歳以上 (10～)	44	10.93	220.4	0.9	198.8	219.0	243.3
合計	975						

「女児」

(mm)

年齢 (歳)	人数	年齢 平均値	平均値	標準偏差	パーセンタイル値		
					5%	50%	95%
0～6か月 (0～0.49)	3	0.43	89.3	7.2	82.2	93.0	93.9
7～12か月 (0.5～0.99)	19	0.74	104.6	5.5	97.0	105.0	113.4
1歳 (1～1.99)	74	1.49	123.5	8.8	110.3	124.0	137.0
2歳 (2～2.99)	80	2.52	139.7	7.8	128.0	140.0	154.1
3歳 (3～3.99)	132	3.63	152.9	7.8	140.0	153.0	166.0
4歳 (4～4.99)	214	4.44	160.1	7.3	149.0	160.0	172.0
5歳 (5～5.99)	152	5.46	170.0	8.2	156.0	169.0	185.5
6歳 (6～6.99)	124	6.46	181.0	9.5	165.2	181.0	195.0
7歳 (7～7.99)	70	7.49	190.8	9.5	174.9	189.0	206.6
8歳 (8～8.99)	43	8.46	198.8	9.5	184.2	198.0	214.6
9歳 (9～9.99)	32	9.42	203.7	8.6	191.6	201.5	219.6
10歳以上 (10～)	47	10.97	216.1	0.8	199.9	217.0	229.4
合計	990						

「男女計」

(mm)

年齢 (歳)	人数	年齢 平均値	平均値	標準偏差	パーセンタイル値		
					5%	50%	95%
0～6か月 (0～0.49)	3	0.43	89.3	7.2	82.2	93.0	93.9
7～12か月 (0.5～0.99)	38	0.78	107.7	6.8	97.9	107.5	118.3
1歳 (1～1.99)	159	1.47	124.1	8.9	110.8	125.0	137.0
2歳 (2～2.99)	154	2.48	139.5	12.8	127.7	140.0	152.4
3歳 (3～3.99)	261	3.63	153.9	7.6	141.0	155.0	166.0
4歳 (4～4.99)	418	4.44	161.7	8.0	149.0	161.0	175.0
5歳 (5～5.99)	300	5.47	171.3	8.6	157.0	171.0	186.0
6歳 (6～6.99)	261	6.44	182.0	9.1	168.0	182.0	197.0
7歳 (7～7.99)	127	7.48	191.7	9.7	175.0	191.0	207.7
8歳 (8～8.99)	87	8.49	198.6	10.1	185.0	198.0	217.7
9歳 (9～9.99)	66	9.45	206.2	11.6	190.3	203.5	226.0
10歳以上 (10～)	91	10.95	218.2	11.7	198.5	219.0	236.5
合計	1965						

(対年齢)

項目： 20. 足長

■四捨五入年齢別統計値

「男児」

(mm)

年齢 (歳)	人数	年齢 平均値	平均値	標準偏差	パーセンタイル値		
					5%	50%	95%
0歳 (~0.49)	0	-	-	-	-	-	-
1歳 (0.5~1.49)	64	1.12	117.0	8.2	106.2	116.0	131.9
2歳 (1.5~2.49)	84	1.97	134.2	7.6	125.0	134.0	146.0
3歳 (2.5~3.49)	67	3.03	146.8	18.1	136.6	148.0	161.8
4歳 (3.5~4.49)	213	4.06	159.1	7.4	147.6	158.0	171.4
5歳 (4.5~5.49)	157	4.96	168.2	8.5	155.0	169.0	182.4
6歳 (5.5~6.49)	159	6.00	178.5	9.5	161.9	179.0	193.2
7歳 (6.5~7.49)	83	6.90	187.6	8.5	173.1	187.0	199.9
8歳 (7.5~8.49)	44	7.93	196.4	10.5	183.3	196.0	216.7
9歳 (8.5~9.49)	43	8.95	201.0	12.0	185.1	199.0	220.9
10歳以上 (9.5~)	61	10.58	218.2	14.1	197.0	218.0	240.0
合計	975						

「女兒」

(mm)

年齢 (歳)	人数	年齢 平均値	平均値	標準偏差	パーセンタイル値		
					5%	50%	95%
0歳 (~0.49)	3	0.43	89.3	7.2	82.2	93.0	93.9
1歳 (0.5~1.49)	55	1.08	113.7	9.1	98.7	114.0	128.0
2歳 (1.5~2.49)	70	1.94	132.2	8.6	116.9	134.0	145.0
3歳 (2.5~3.49)	87	2.98	144.8	8.3	131.0	145.0	160.4
4歳 (3.5~4.49)	219	4.04	156.5	7.1	144.9	157.0	167.0
5歳 (4.5~5.49)	167	4.96	165.0	7.8	153.3	165.0	177.7
6歳 (5.5~6.49)	145	6.00	176.7	9.7	162.4	175.0	193.8
7歳 (6.5~7.49)	89	6.92	184.6	9.2	170.4	186.0	200.6
8歳 (7.5~8.49)	56	7.94	194.9	9.5	177.5	195.5	208.3
9歳 (8.5~9.49)	42	9.02	201.4	8.9	190.1	200.0	217.9
10歳以上 (9.5~)	57	10.76	214.7	9.5	198.2	215.0	228.4
合計	990						

「男女計」

(mm)

年齢 (歳)	人数	年齢 平均値	平均値	標準偏差	パーセンタイル値		
					5%	50%	95%
0歳 (~0.49)	3	0.43	89.3	7.2	82.2	93.0	93.9
1歳 (0.5~1.49)	119	1.10	115.5	8.7	99.9	115.0	130.1
2歳 (1.5~2.49)	154	1.96	133.3	8.1	119.0	134.0	146.0
3歳 (2.5~3.49)	154	3.00	145.7	13.5	131.7	146.0	161.0
4歳 (3.5~4.49)	432	4.05	157.8	7.3	146.0	158.0	169.5
5歳 (4.5~5.49)	324	4.96	166.6	8.3	154.0	167.0	181.0
6歳 (5.5~6.49)	304	6.00	177.6	9.6	162.0	177.0	193.9
7歳 (6.5~7.49)	172	6.91	186.0	8.9	172.0	186.0	200.5
8歳 (7.5~8.49)	100	7.94	195.5	10.0	179.0	195.5	210.3
9歳 (8.5~9.49)	85	8.98	201.2	10.5	186.0	200.0	220.0
10歳以上 (9.5~)	118	10.67	216.5	12.2	196.9	215.0	236.2
合計	1965						

(対身長)

項目： 20. 足長

■身長サイズ別統計値

「男児」

(mm)

身長サイズ (cm)	人数	身長 平均値	平均値	標準偏差	パーセンタイル値		
					5%	50%	95%
～70 (～74.9)	39	710.28	112.8	5.8	100.8	113.0	120.1
80 (75～84.9)	84	803.10	129.4	7.2	115.2	130.5	140.0
90 (85～94.9)	94	904.40	144.5	14.8	135.7	145.0	155.0
100 (95～104.9)	259	1001.43	159.6	6.0	149.9	159.0	169.1
110 (105～114.9)	230	1096.61	174.2	6.4	164.0	174.0	185.0
120 (115～124.9)	149	1197.42	188.6	6.5	178.4	189.0	199.0
130 (125～134.9)	71	1292.65	203.7	7.7	193.5	203.0	218.5
140～ (135～)	45	1418.60	225.2	10.2	211.0	225.0	243.2
合計	971						

「女児」

(mm)

身長サイズ (cm)	人数	身長 平均値	平均値	標準偏差	パーセンタイル値		
					5%	50%	95%
～70 (～74.9)	43	695.53	110.7	9.4	97.0	112.0	122.0
80 (75～84.9)	61	800.39	128.4	7.1	117.0	128.0	139.0
90 (85～94.9)	112	900.15	144.2	6.2	134.6	145.0	154.0
100 (95～104.9)	283	1002.16	157.9	6.0	147.1	159.0	166.9
110 (105～114.9)	216	1097.92	172.1	6.5	163.0	171.0	184.3
120 (115～124.9)	138	1193.03	186.9	6.9	174.0	187.0	197.0
130 (125～134.9)	77	1293.25	202.4	6.9	192.0	202.0	214.2
140～ (135～)	48	1408.58	217.6	7.2	206.4	218.0	229.3
合計	978						

「男女計」

(mm)

身長サイズ (cm)	人数	身長 平均値	平均値	標準偏差	パーセンタイル値		
					5%	50%	95%
～70 (～74.9)	82	702.55	111.7	7.9	99.0	112.5	122.0
80 (75～84.9)	145	801.96	129.0	7.1	116.0	129.0	140.0
90 (85～94.9)	206	902.09	144.3	11.0	135.0	145.0	155.0
100 (95～104.9)	542	1001.81	158.7	6.0	149.0	159.0	168.0
110 (105～114.9)	446	1097.24	173.2	6.6	164.0	173.0	185.0
120 (115～124.9)	287	1195.31	187.8	6.8	177.0	188.0	199.0
130 (125～134.9)	148	1292.96	203.1	7.3	192.4	202.0	217.0
140～ (135～)	93	1413.43	221.3	9.6	208.2	221.0	237.8
合計	1949						

(対身長)

項目： 20. 足長

■区分を変更した身長サイズ別統計値

「男児」

(mm)

身長サイズ (cm)	人数	身長 平均値	平均値	標準偏差	パーセンタイル値		
					5%	50%	95%
～65 (～69.9)	13	676.69	108.4	6.1	99.0	109.0	116.4
75 (70～79.9)	61	753.54	120.5	7.4	109.0	120.0	132.0
85 (80～89.9)	86	845.58	137.0	7.1	127.3	136.5	147.8
95 (90～99.9)	180	960.89	153.0	12.0	144.0	155.0	163.1
105 (100～109.9)	257	1046.33	166.5	6.6	155.8	166.0	176.0
115 (110～119.9)	191	1145.75	181.3	7.1	171.0	181.0	192.0
125 (120～129.9)	113	1244.73	195.6	7.1	185.0	195.0	208.4
135～ (130～)	70	1385.07	219.4	12.2	200.5	219.0	239.6
合計	971						

「女兒」

(mm)

身長サイズ (cm)	人数	身長 平均値	平均値	標準偏差	パーセンタイル値		
					5%	50%	95%
～65 (～69.9)	22	667.09	104.5	8.1	93.2	106.0	114.9
75 (70～79.9)	52	756.46	121.0	6.2	111.0	122.0	129.5
85 (80～89.9)	86	858.08	138.0	6.0	127.3	139.0	146.0
95 (90～99.9)	185	960.20	152.5	6.1	143.2	152.0	161.8
105 (100～109.9)	269	1046.05	164.1	6.0	154.0	164.0	173.0
115 (110～119.9)	184	1147.58	180.0	7.2	170.0	180.0	191.9
125 (120～129.9)	103	1243.73	195.1	7.5	184.0	195.0	206.0
135～ (130～)	77	1377.29	213.3	8.8	199.0	214.0	226.4
合計	978						

「男女計」

(mm)

身長サイズ (cm)	人数	身長 平均値	平均値	標準偏差	パーセンタイル値		
					5%	50%	95%
～65 (～69.9)	35	670.66	106.0	7.6	95.8	108.0	115.6
75 (70～79.9)	113	754.88	120.7	6.8	110.2	120.0	131.4
85 (80～89.9)	172	851.83	137.5	6.6	127.0	138.0	147.0
95 (90～99.9)	365	960.54	152.7	9.5	143.2	154.0	162.0
105 (100～109.9)	526	1046.19	165.3	6.4	155.0	165.0	175.0
115 (110～119.9)	375	1146.65	180.6	7.2	170.0	181.0	192.0
125 (120～129.9)	216	1244.25	195.4	7.3	185.0	195.0	208.0
135～ (130～)	147	1380.99	216.2	10.9	199.3	215.0	234.0
合計	1949						

(対年齢)

項目： 21. 踵の幅

■満年齢別統計値

「男児」

(mm)

年齢 (歳)	人数	年齢 平均値	平均値	標準偏差	パーセンタイル値		
					5%	50%	95%
0～6か月 (0～0.49)	0	-	-	-	-	-	-
7～12か月 (0.5～0.99)	15	0.81	24.7	2.8	20.4	25.0	28.3
1歳 (1～1.99)	83	1.45	25.6	2.4	22.0	25.0	29.0
2歳 (2～2.99)	69	2.44	27.2	2.5	23.4	27.0	31.6
3歳 (3～3.99)	128	3.65	28.3	2.5	25.0	28.5	32.0
4歳 (4～4.99)	202	4.45	29.1	2.2	25.0	30.0	33.0
5歳 (5～5.99)	148	5.47	29.8	2.7	25.0	30.0	34.0
6歳 (6～6.99)	135	6.42	31.2	2.5	27.0	31.0	35.0
7歳 (7～7.99)	56	7.47	32.9	3.3	27.8	33.0	39.3
8歳 (8～8.99)	43	8.51	33.8	3.1	29.1	34.0	38.0
9歳 (9～9.99)	34	9.47	36.7	3.6	31.7	36.0	42.7
10歳以上 (10～)	41	10.88	37.4	0.9	32.0	38.0	44.0
合計	954						

「女児」

(mm)

年齢 (歳)	人数	年齢 平均値	平均値	標準偏差	パーセンタイル値		
					5%	50%	95%
0～6か月 (0～0.49)	3	0.43	20.7	1.5	19.2	21.0	21.9
7～12か月 (0.5～0.99)	14	0.75	22.1	3.1	18.0	21.5	28.0
1歳 (1～1.99)	74	1.49	25.0	2.5	21.0	25.0	29.0
2歳 (2～2.99)	76	2.53	26.6	2.7	22.8	27.0	30.3
3歳 (3～3.99)	129	3.63	27.6	2.5	24.0	28.0	31.0
4歳 (4～4.99)	209	4.44	28.7	2.8	25.0	29.0	33.0
5歳 (5～5.99)	152	5.46	29.6	2.8	25.6	29.0	34.0
6歳 (6～6.99)	116	6.45	30.8	2.8	26.0	31.0	35.3
7歳 (7～7.99)	67	7.48	32.1	2.7	28.0	32.0	35.7
8歳 (8～8.99)	41	8.44	33.0	2.8	29.0	33.0	38.0
9歳 (9～9.99)	27	9.44	34.0	3.3	30.0	33.0	39.7
10歳以上 (10～)	44	10.97	36.8	0.8	30.0	37.0	42.9
合計	952						

「男女計」

(mm)

年齢 (歳)	人数	年齢 平均値	平均値	標準偏差	パーセンタイル値		
					5%	50%	95%
0～6か月 (0～0.49)	3	0.43	20.7	1.5	19.2	21.0	21.9
7～12か月 (0.5～0.99)	29	0.78	23.4	3.2	18.4	23.0	28.0
1歳 (1～1.99)	157	1.47	25.3	2.5	22.0	25.0	29.0
2歳 (2～2.99)	145	2.49	26.9	2.6	23.0	27.0	31.0
3歳 (3～3.99)	257	3.64	27.9	2.5	24.0	28.0	32.0
4歳 (4～4.99)	411	4.44	28.9	2.5	25.0	29.0	33.0
5歳 (5～5.99)	300	5.47	29.7	2.7	25.0	30.0	34.0
6歳 (6～6.99)	251	6.43	31.0	2.6	26.0	31.0	35.0
7歳 (7～7.99)	123	7.48	32.5	3.0	28.0	32.0	38.0
8歳 (8～8.99)	84	8.48	33.4	3.0	29.0	33.0	38.0
9歳 (9～9.99)	61	9.46	35.5	3.7	30.0	35.0	41.0
10歳以上 (10～)	85	10.92	37.1	3.6	30.2	37.0	43.8
合計	1906						

(対年齢)

項目： 21. 踵の幅

■四捨五入年齢別統計値

「男児」

(mm)

年齢 (歳)	人数	年齢 平均値	平均値	標準偏差	パーセンタイル値		
					5%	50%	95%
0歳 (~0.49)	0	-	-	-	-	-	-
1歳 (0.5~1.49)	60	1.13	25.3	2.8	22.0	25.0	29.0
2歳 (1.5~2.49)	79	1.97	26.3	2.4	23.0	26.0	30.1
3歳 (2.5~3.49)	64	3.04	27.8	2.5	24.2	28.0	31.9
4歳 (3.5~4.49)	212	4.06	28.7	2.4	25.0	29.0	32.0
5歳 (4.5~5.49)	156	4.96	29.6	2.5	25.0	30.0	34.0
6歳 (5.5~6.49)	158	6.00	30.4	2.8	26.0	31.0	35.0
7歳 (6.5~7.49)	81	6.90	31.9	2.5	28.0	32.0	36.0
8歳 (7.5~8.49)	44	7.93	33.5	3.4	28.3	33.5	39.9
9歳 (8.5~9.49)	42	8.95	35.0	3.4	30.0	35.0	41.0
10歳以上 (9.5~)	58	10.53	37.2	3.4	31.9	37.0	44.0
合計	954						

「女兒」

(mm)

年齢 (歳)	人数	年齢 平均値	平均値	標準偏差	パーセンタイル値		
					5%	50%	95%
0歳 (~0.49)	3	0.43	20.7	1.5	19.2	21.0	21.9
1歳 (0.5~1.49)	50	1.12	24.0	3.0	19.5	24.0	28.0
2歳 (1.5~2.49)	68	1.93	25.6	2.6	22.0	25.0	30.0
3歳 (2.5~3.49)	84	2.98	27.1	2.7	22.0	27.0	30.0
4歳 (3.5~4.49)	214	4.04	28.1	2.7	24.7	28.0	32.0
5歳 (4.5~5.49)	165	4.97	29.3	2.7	25.0	29.0	34.0
6歳 (5.5~6.49)	142	5.99	30.1	2.8	26.0	30.0	34.0
7歳 (6.5~7.49)	82	6.92	31.6	2.9	27.0	31.0	36.0
8歳 (7.5~8.49)	55	7.94	32.2	2.5	28.0	33.0	35.0
9歳 (8.5~9.49)	36	9.01	34.2	2.8	30.0	34.0	39.0
10歳以上 (9.5~)	53	10.76	36.4	4.0	30.0	36.0	42.4
合計	952						

「男女計」

(mm)

年齢 (歳)	人数	年齢 平均値	平均値	標準偏差	パーセンタイル値		
					5%	50%	95%
0歳 (~0.49)	3	0.43	20.7	1.5	19.2	21.0	21.9
1歳 (0.5~1.49)	110	1.13	24.7	2.9	20.0	25.0	29.0
2歳 (1.5~2.49)	147	1.95	26.0	2.5	22.3	26.0	30.0
3歳 (2.5~3.49)	148	3.00	27.4	2.6	22.4	28.0	31.0
4歳 (3.5~4.49)	426	4.05	28.4	2.5	25.0	29.0	32.0
5歳 (4.5~5.49)	321	4.96	29.4	2.6	25.0	30.0	34.0
6歳 (5.5~6.49)	300	6.00	30.3	2.8	26.0	30.0	35.0
7歳 (6.5~7.49)	163	6.91	31.7	2.7	27.0	31.0	36.0
8歳 (7.5~8.49)	99	7.94	32.8	3.0	28.0	33.0	38.1
9歳 (8.5~9.49)	78	8.98	34.7	3.2	30.0	34.0	40.0
10歳以上 (9.5~)	111	10.64	36.8	3.7	30.0	37.0	43.5
合計	1906						

(対身長)

項目： 21. 踵の幅

■身長サイズ別統計値

「男児」

(mm)

身長サイズ (cm)	人数	身長 平均値	平均値	標準偏差	パーセンタイル値		
					5%	50%	95%
～70 (～74.9)	35	712.51	25.0	2.7	21.7	25.0	29.0
80 (75～84.9)	81	802.25	26.0	2.3	22.0	25.0	30.0
90 (85～94.9)	91	905.01	27.5	2.5	23.5	27.0	31.5
100 (95～104.9)	256	1001.48	28.7	2.3	25.0	29.0	32.0
110 (105～114.9)	228	1096.58	30.0	2.4	26.0	30.0	34.0
120 (115～124.9)	147	1197.56	32.1	2.5	28.0	32.0	36.0
130 (125～134.9)	70	1292.93	35.0	3.0	30.0	35.0	40.0
140～ (135～)	42	1411.19	38.6	3.0	34.1	38.0	44.0
合計	950						

「女児」

(mm)

身長サイズ (cm)	人数	身長 平均値	平均値	標準偏差	パーセンタイル値		
					5%	50%	95%
～70 (～74.9)	40	699.00	23.4	2.7	20.0	23.5	28.0
80 (75～84.9)	59	799.86	25.4	2.8	21.9	25.0	29.2
90 (85～94.9)	110	900.08	26.7	2.4	22.5	27.0	30.0
100 (95～104.9)	275	1001.97	28.3	2.6	25.0	28.0	33.0
110 (105～114.9)	212	1097.70	29.8	2.8	26.0	30.0	34.0
120 (115～124.9)	130	1193.19	31.5	2.3	28.0	31.0	35.0
130 (125～134.9)	71	1293.77	33.8	2.8	30.0	33.0	39.0
140～ (135～)	45	1407.47	37.3	3.7	31.0	37.0	42.8
合計	942						

「男女計」

(mm)

身長サイズ (cm)	人数	身長 平均値	平均値	標準偏差	パーセンタイル値		
					5%	50%	95%
～70 (～74.9)	75	705.31	24.2	2.8	20.0	24.0	29.0
80 (75～84.9)	140	801.24	25.7	2.5	22.0	25.0	30.0
90 (85～94.9)	201	902.31	27.1	2.5	23.0	27.0	31.0
100 (95～104.9)	531	1001.73	28.5	2.4	25.0	29.0	32.0
110 (105～114.9)	440	1097.12	29.9	2.6	26.0	30.0	34.0
120 (115～124.9)	277	1195.51	31.8	2.5	28.0	32.0	36.0
130 (125～134.9)	141	1293.35	34.4	3.0	30.0	34.0	39.0
140～ (135～)	87	1409.26	37.9	3.4	32.0	38.0	44.0
合計	1892						

(対身長)

項目： 21. 踵の幅

■区分を変更した身長サイズ別統計値

「男児」

(mm)

身長サイズ (cm)	人数	身長 平均値	平均値	標準偏差	パーセンタイル値		
					5%	50%	95%
～65 (～69.9)	10	676.00	24.5	3.6	19.9	24.0	29.0
75 (70～79.9)	60	754.00	25.2	2.1	22.0	25.0	29.0
85 (80～89.9)	81	845.56	26.8	2.4	23.0	27.0	30.0
95 (90～99.9)	177	960.94	28.2	2.5	25.0	28.0	32.0
105 (100～109.9)	256	1046.42	29.3	2.2	25.0	30.0	33.0
115 (110～119.9)	188	1146.10	30.9	2.6	27.0	31.0	35.0
125 (120～129.9)	111	1244.86	33.5	2.8	30.0	33.0	38.0
135～ (130～)	67	1378.93	37.5	3.2	33.0	37.0	44.0
合計	950						

「女兒」

(mm)

身長サイズ (cm)	人数	身長 平均値	平均値	標準偏差	パーセンタイル値		
					5%	50%	95%
～65 (～69.9)	19	669.89	22.6	2.8	18.9	22.0	28.0
75 (70～79.9)	52	756.46	24.5	2.5	21.0	24.0	29.0
85 (80～89.9)	83	858.67	26.4	2.5	23.0	26.0	30.0
95 (90～99.9)	182	960.47	27.7	2.5	24.0	28.0	32.0
105 (100～109.9)	261	1046.16	29.0	2.6	25.0	29.0	33.0
115 (110～119.9)	177	1147.11	30.7	3.0	26.0	31.0	35.0
125 (120～129.9)	96	1243.31	32.7	2.5	29.0	33.0	38.0
135～ (130～)	72	1376.97	36.0	3.8	30.0	36.0	42.0
合計	942						

「男女計」

(mm)

身長サイズ (cm)	人数	身長 平均値	平均値	標準偏差	パーセンタイル値		
					5%	50%	95%
～65 (～69.9)	29	672.00	23.2	3.1	19.0	22.0	28.6
75 (70～79.9)	112	755.14	24.9	2.3	22.0	25.0	29.0
85 (80～89.9)	164	852.20	26.6	2.4	23.0	27.0	30.0
95 (90～99.9)	359	960.70	27.9	2.5	25.0	28.0	32.0
105 (100～109.9)	517	1046.29	29.1	2.4	25.0	29.0	33.0
115 (110～119.9)	365	1146.59	30.8	2.8	26.0	31.0	35.0
125 (120～129.9)	207	1244.14	33.2	2.7	30.0	33.0	38.0
135～ (130～)	139	1377.91	36.7	3.6	30.9	37.0	43.1
合計	1892						

(対年齢)

項目： 22. 足背高

■満年齢別統計値

「男児」

(mm)

年齢 (歳)	人数	年齢 平均値	平均値	標準偏差	パーセンタイル値		
					5%	50%	95%
0～6か月 (0～0.49)	0	-	-	-	-	-	-
7～12か月 (0.5～0.99)	15	0.84	31.7	3.0	26.8	31.0	35.3
1歳 (1～1.99)	83	1.46	33.5	3.4	28.0	34.0	39.0
2歳 (2～2.99)	70	2.44	35.7	3.0	31.0	36.0	40.6
3歳 (3～3.99)	128	3.65	38.2	3.0	34.0	38.0	43.0
4歳 (4～4.99)	202	4.45	39.7	2.9	35.0	40.0	45.0
5歳 (5～5.99)	148	5.47	41.0	3.3	35.0	41.0	46.0
6歳 (6～6.99)	135	6.42	42.8	3.2	37.0	43.0	48.0
7歳 (7～7.99)	56	7.47	44.7	3.4	39.8	45.0	51.0
8歳 (8～8.99)	43	8.51	45.8	3.3	41.1	45.0	51.0
9歳 (9～9.99)	34	9.47	48.3	3.6	43.0	48.0	54.4
10歳以上 (10～)	41	10.88	50.6	0.9	45.0	51.0	56.0
合計	955						

「女児」

(mm)

年齢 (歳)	人数	年齢 平均値	平均値	標準偏差	パーセンタイル値		
					5%	50%	95%
0～6か月 (0～0.49)	3	0.43	27.7	3.2	24.5	29.0	29.9
7～12か月 (0.5～0.99)	17	0.74	30.4	3.6	26.4	31.0	34.8
1歳 (1～1.99)	74	1.49	33.3	3.2	28.7	33.0	38.0
2歳 (2～2.99)	76	2.53	35.2	3.3	30.8	35.0	41.5
3歳 (3～3.99)	129	3.63	36.5	2.8	32.0	36.0	40.6
4歳 (4～4.99)	209	4.44	38.4	2.9	33.0	38.0	42.0
5歳 (5～5.99)	152	5.46	40.3	3.0	35.6	40.0	45.0
6歳 (6～6.99)	116	6.45	42.3	3.2	37.0	42.0	47.3
7歳 (7～7.99)	67	7.48	44.2	3.6	39.3	44.0	49.7
8歳 (8～8.99)	41	8.44	45.1	2.7	41.0	45.0	49.0
9歳 (9～9.99)	27	9.44	47.6	4.0	42.3	48.0	52.7
10歳以上 (10～)	44	10.97	48.8	0.8	44.0	48.5	55.0
合計	955						

「男女計」

(mm)

年齢 (歳)	人数	年齢 平均値	平均値	標準偏差	パーセンタイル値		
					5%	50%	95%
0～6か月 (0～0.49)	3	0.43	27.7	3.2	24.5	29.0	29.9
7～12か月 (0.5～0.99)	32	0.79	31.0	3.3	25.7	31.0	35.5
1歳 (1～1.99)	157	1.47	33.4	3.3	28.0	33.0	39.0
2歳 (2～2.99)	146	2.49	35.5	3.2	31.0	35.0	41.0
3歳 (3～3.99)	257	3.64	37.3	3.0	32.0	37.0	42.2
4歳 (4～4.99)	411	4.44	39.0	3.0	34.0	39.0	44.0
5歳 (5～5.99)	300	5.47	40.7	3.2	35.0	41.0	46.0
6歳 (6～6.99)	251	6.43	42.6	3.2	37.0	43.0	48.0
7歳 (7～7.99)	123	7.48	44.4	3.5	39.1	44.0	50.9
8歳 (8～8.99)	84	8.48	45.5	3.0	41.0	45.0	50.9
9歳 (9～9.99)	61	9.46	48.0	3.7	43.0	48.0	54.0
10歳以上 (10～)	85	10.92	49.6	4.0	44.0	49.0	55.8
合計	1910						

(対年齢)

項目： 22. 足背高

■四捨五入年齢別統計値

「男児」

(mm)

年齢 (歳)	人数	年齢 平均値	平均値	標準偏差	パーセンタイル値		
					5%	50%	95%
0歳 (~0.49)	0	-	-	-	-	-	-
1歳 (0.5~1.49)	59	1.14	32.5	3.8	26.9	32.0	39.1
2歳 (1.5~2.49)	80	1.97	34.8	2.9	31.0	35.0	40.0
3歳 (2.5~3.49)	65	3.03	36.8	2.6	33.0	37.0	41.0
4歳 (3.5~4.49)	212	4.06	38.9	2.8	35.0	39.0	43.5
5歳 (4.5~5.49)	156	4.96	40.6	3.1	35.0	41.0	45.0
6歳 (5.5~6.49)	158	6.00	41.9	3.4	36.0	42.0	47.0
7歳 (6.5~7.49)	81	6.90	44.0	3.1	39.0	44.0	49.0
8歳 (7.5~8.49)	44	7.93	45.6	3.5	40.2	45.5	50.9
9歳 (8.5~9.49)	42	8.95	46.3	3.9	41.1	45.5	53.0
10歳以上 (9.5~)	58	10.53	50.0	3.8	44.0	50.5	56.0
合計	955						

「女兒」

(mm)

年齢 (歳)	人数	年齢 平均値	平均値	標準偏差	パーセンタイル値		
					5%	50%	95%
0歳 (~0.49)	3	0.43	27.7	3.2	24.5	29.0	29.9
1歳 (0.5~1.49)	53	1.10	32.4	3.9	26.2	33.0	38.4
2歳 (1.5~2.49)	68	1.93	33.8	2.8	30.0	34.0	38.0
3歳 (2.5~3.49)	84	2.98	35.8	3.4	31.2	36.0	41.0
4歳 (3.5~4.49)	214	4.04	37.4	2.7	33.0	38.0	42.0
5歳 (4.5~5.49)	165	4.97	39.2	2.9	35.0	39.0	44.0
6歳 (5.5~6.49)	142	5.99	41.4	3.1	36.1	41.0	47.0
7歳 (6.5~7.49)	82	6.92	43.2	3.1	37.0	43.0	48.0
8歳 (7.5~8.49)	55	7.94	45.1	3.4	40.0	45.0	51.3
9歳 (8.5~9.49)	36	9.01	46.2	3.7	41.8	46.0	52.3
10歳以上 (9.5~)	53	10.76	48.7	3.8	44.0	49.0	55.0
合計	955						

「男女計」

(mm)

年齢 (歳)	人数	年齢 平均値	平均値	標準偏差	パーセンタイル値		
					5%	50%	95%
0歳 (~0.49)	3	0.43	27.7	3.2	24.5	29.0	29.9
1歳 (0.5~1.49)	112	1.12	32.5	3.8	26.6	33.0	39.0
2歳 (1.5~2.49)	148	1.95	34.3	2.9	30.0	35.0	39.0
3歳 (2.5~3.49)	149	3.00	36.3	3.1	32.0	36.0	41.0
4歳 (3.5~4.49)	426	4.05	38.2	2.9	34.0	38.0	43.0
5歳 (4.5~5.49)	321	4.96	39.9	3.1	35.0	40.0	45.0
6歳 (5.5~6.49)	300	6.00	41.7	3.3	36.0	42.0	47.0
7歳 (6.5~7.49)	163	6.91	43.6	3.1	38.0	44.0	49.0
8歳 (7.5~8.49)	99	7.94	45.3	3.4	40.0	45.0	51.0
9歳 (8.5~9.49)	78	8.98	46.3	3.7	41.0	46.0	53.0
10歳以上 (9.5~)	111	10.64	49.4	3.8	44.0	49.0	55.5
合計	1910						

(対身長)

項目： 22. 足背高

■身長サイズ別統計値

「男児」

(mm)

身長サイズ (cm)	人数	身長 平均値	平均値	標準偏差	パーセンタイル値		
					5%	50%	95%
～70 (～74.9)	35	713.77	31.4	3.4	25.7	31.0	36.3
80 (75～84.9)	82	803.35	34.2	3.0	30.0	34.0	39.0
90 (85～94.9)	92	904.75	36.3	2.6	32.6	36.0	40.0
100 (95～104.9)	256	1001.48	38.8	2.7	35.0	39.0	43.0
110 (105～114.9)	228	1096.58	41.6	2.9	37.0	42.0	46.0
120 (115～124.9)	147	1197.56	44.0	2.8	39.0	44.0	49.0
130 (125～134.9)	70	1292.93	47.1	2.9	43.0	47.0	52.0
140～ (135～)	42	1411.19	51.7	3.2	46.1	51.0	56.0
合計	952						

「女児」

(mm)

身長サイズ (cm)	人数	身長 平均値	平均値	標準偏差	パーセンタイル値		
					5%	50%	95%
～70 (～74.9)	41	697.49	31.1	3.8	24.0	31.0	37.0
80 (75～84.9)	59	799.64	33.8	2.7	29.9	34.0	38.0
90 (85～94.9)	110	900.08	35.2	2.9	31.0	35.0	40.0
100 (95～104.9)	275	1001.97	37.7	2.5	33.0	38.0	42.0
110 (105～114.9)	212	1097.70	40.8	2.7	36.6	41.0	45.0
120 (115～124.9)	130	1193.19	43.4	3.0	38.5	43.0	49.0
130 (125～134.9)	71	1293.77	46.7	3.4	41.0	47.0	52.5
140～ (135～)	45	1407.47	49.1	3.8	44.0	49.0	55.0
合計	943						

「男女計」

(mm)

身長サイズ (cm)	人数	身長 平均値	平均値	標準偏差	パーセンタイル値		
					5%	50%	95%
～70 (～74.9)	76	704.99	31.2	3.6	24.8	31.0	37.0
80 (75～84.9)	141	801.80	34.0	2.9	30.0	34.0	39.0
90 (85～94.9)	202	902.21	35.7	2.8	31.0	36.0	40.0
100 (95～104.9)	531	1001.73	38.2	2.7	34.0	38.0	43.0
110 (105～114.9)	440	1097.12	41.2	2.8	37.0	41.0	46.0
120 (115～124.9)	277	1195.51	43.7	2.9	39.0	44.0	49.0
130 (125～134.9)	141	1293.35	46.9	3.1	42.0	47.0	52.0
140～ (135～)	87	1409.26	50.3	3.7	44.0	51.0	56.0
合計	1895						

(対身長)

項目： 22. 足背高

■区分を変更した身長サイズ別統計値

「男児」

(mm)

身長サイズ (cm)	人数	身長 平均値	平均値	標準偏差	パーセンタイル値		
					5%	50%	95%
～65 (～69.9)	10	678.40	30.7	3.1	25.8	31.0	34.0
75 (70～79.9)	59	754.22	32.5	3.3	27.9	32.0	38.1
85 (80～89.9)	83	844.81	35.3	2.7	31.0	35.0	39.9
95 (90～99.9)	178	960.63	37.9	2.7	34.0	38.0	43.0
105 (100～109.9)	256	1046.42	39.9	2.9	35.0	40.0	45.0
115 (110～119.9)	188	1146.10	42.9	2.9	38.4	43.0	47.7
125 (120～129.9)	111	1244.86	45.6	2.8	41.0	45.0	51.0
135～ (130～)	67	1378.93	50.2	3.5	45.0	50.0	56.0
合計	952						

「女児」

(mm)

身長サイズ (cm)	人数	身長 平均値	平均値	標準偏差	パーセンタイル値		
					5%	50%	95%
～65 (～69.9)	20	668.25	30.5	3.8	24.0	31.0	35.2
75 (70～79.9)	52	756.46	32.8	3.4	27.6	33.0	37.5
85 (80～89.9)	83	858.52	34.3	2.5	30.1	35.0	39.0
95 (90～99.9)	182	960.47	36.8	2.7	32.0	37.0	41.0
105 (100～109.9)	261	1046.16	39.0	2.7	35.0	39.0	43.0
115 (110～119.9)	177	1147.11	42.2	2.8	37.0	42.0	46.0
125 (120～129.9)	96	1243.31	45.2	3.4	39.8	45.0	50.3
135～ (130～)	72	1376.97	48.3	3.9	43.0	48.0	55.0
合計	943						

「男女計」

(mm)

身長サイズ (cm)	人数	身長 平均値	平均値	標準偏差	パーセンタイル値		
					5%	50%	95%
～65 (～69.9)	30	671.63	30.5	3.5	24.0	31.0	35.0
75 (70～79.9)	111	755.27	32.7	3.3	27.5	33.0	38.0
85 (80～89.9)	166	851.66	34.8	2.7	31.0	35.0	39.0
95 (90～99.9)	360	960.55	37.3	2.8	33.0	37.0	42.0
105 (100～109.9)	517	1046.29	39.4	2.8	35.0	40.0	44.0
115 (110～119.9)	365	1146.59	42.5	2.8	38.0	42.0	47.0
125 (120～129.9)	207	1244.14	45.4	3.1	41.0	45.0	51.0
135～ (130～)	139	1377.91	49.2	3.8	44.0	49.0	55.0
合計	1895						

(対年齢)

項目： 23. ボール高

■満年齢別統計値

「男児」

(mm)

年齢 (歳)	人数	年齢 平均値	平均値	標準偏差	パーセンタイル値		
					5%	50%	95%
0～6か月 (0～0.49)	0	-	-	-	-	-	-
7～12か月 (0.5～0.99)	17	0.83	20.3	2.2	16.8	21.0	23.0
1歳 (1～1.99)	84	1.47	20.9	2.5	18.0	21.0	26.0
2歳 (2～2.99)	69	2.44	21.6	1.9	18.4	22.0	24.0
3歳 (3～3.99)	128	3.65	22.8	1.9	20.0	23.0	25.7
4歳 (4～4.99)	202	4.45	23.6	1.8	21.0	23.0	26.0
5歳 (5～5.99)	148	5.47	24.5	1.9	21.0	25.0	27.0
6歳 (6～6.99)	135	6.42	25.4	2.0	22.0	25.0	28.3
7歳 (7～7.99)	55	7.46	27.2	2.1	24.0	27.0	30.3
8歳 (8～8.99)	42	8.51	27.4	1.9	25.0	27.0	30.0
9歳 (9～9.99)	33	9.46	29.1	2.2	25.0	29.0	32.0
10歳以上 (10～)	41	10.88	30.2	0.9	26.0	30.0	35.0
合計	954						

「女児」

(mm)

年齢 (歳)	人数	年齢 平均値	平均値	標準偏差	パーセンタイル値		
					5%	50%	95%
0～6か月 (0～0.49)	3	0.43	17.0	1.7	15.3	18.0	18.0
7～12か月 (0.5～0.99)	18	0.74	18.8	2.1	15.0	19.0	21.3
1歳 (1～1.99)	73	1.49	20.6	2.0	17.0	21.0	24.0
2歳 (2～2.99)	76	2.53	21.4	1.9	18.8	21.0	25.0
3歳 (3～3.99)	129	3.63	22.1	1.8	19.0	22.0	25.0
4歳 (4～4.99)	209	4.44	23.0	1.8	20.0	23.0	26.0
5歳 (5～5.99)	152	5.46	23.9	1.9	21.0	24.0	26.0
6歳 (6～6.99)	116	6.45	24.9	1.9	22.0	25.0	28.0
7歳 (7～7.99)	66	7.49	26.9	2.1	23.0	27.0	30.0
8歳 (8～8.99)	41	8.44	27.0	1.5	25.0	27.0	29.0
9歳 (9～9.99)	26	9.42	28.5	2.0	25.3	29.0	31.0
10歳以上 (10～)	42	10.93	29.6	0.8	26.1	29.0	32.0
合計	951						

「男女計」

(mm)

年齢 (歳)	人数	年齢 平均値	平均値	標準偏差	パーセンタイル値		
					5%	50%	95%
0～6か月 (0～0.49)	3	0.43	17.0	1.7	15.3	18.0	18.0
7～12か月 (0.5～0.99)	35	0.78	19.5	2.3	15.7	20.0	23.0
1歳 (1～1.99)	157	1.48	20.7	2.2	17.8	21.0	25.0
2歳 (2～2.99)	145	2.49	21.5	1.9	18.2	21.0	25.0
3歳 (3～3.99)	257	3.64	22.5	1.8	19.8	22.0	25.0
4歳 (4～4.99)	411	4.44	23.3	1.9	20.0	23.0	26.0
5歳 (5～5.99)	300	5.47	24.2	1.9	21.0	24.0	27.0
6歳 (6～6.99)	251	6.43	25.2	2.0	22.0	25.0	28.0
7歳 (7～7.99)	121	7.48	27.0	2.1	23.0	27.0	30.0
8歳 (8～8.99)	83	8.48	27.2	1.7	25.0	27.0	30.0
9歳 (9～9.99)	59	9.45	28.8	2.1	25.0	29.0	32.0
10歳以上 (10～)	83	10.91	29.9	2.3	26.0	30.0	34.9
合計	1905						

(対年齢)

項目： 23. ボール高

■四捨五入年齢別統計値

「男児」

(mm)

年齢 (歳)	人数	年齢 平均値	平均値	標準偏差	パーセンタイル値		
					5%	50%	95%
0歳 (~0.49)	0	-	-	-	-	-	-
1歳 (0.5~1.49)	61	1.13	20.5	2.6	17.0	20.0	26.0
2歳 (1.5~2.49)	81	1.97	21.2	2.0	18.0	21.0	25.0
3歳 (2.5~3.49)	64	3.04	22.5	1.6	20.0	23.0	24.9
4歳 (3.5~4.49)	212	4.06	23.0	1.8	20.0	23.0	26.0
5歳 (4.5~5.49)	156	4.96	24.3	1.8	21.0	24.0	27.0
6歳 (5.5~6.49)	158	6.00	24.9	2.0	21.9	25.0	28.0
7歳 (6.5~7.49)	81	6.90	26.1	2.1	23.0	26.0	29.0
8歳 (7.5~8.49)	43	7.93	27.6	1.9	25.0	28.0	30.9
9歳 (8.5~9.49)	41	8.96	27.8	2.1	25.0	28.0	32.0
10歳以上 (9.5~)	57	10.54	30.0	2.4	26.0	30.0	34.2
合計	954						

「女兒」

(mm)

年齢 (歳)	人数	年齢 平均値	平均値	標準偏差	パーセンタイル値		
					5%	50%	95%
0歳 (~0.49)	3	0.43	17.0	1.7	15.3	18.0	18.0
1歳 (0.5~1.49)	53	1.08	19.9	2.4	16.2	20.0	24.0
2歳 (1.5~2.49)	68	1.93	20.8	1.6	19.0	21.0	23.0
3歳 (2.5~3.49)	84	2.98	21.9	2.2	18.0	21.5	25.0
4歳 (3.5~4.49)	214	4.04	22.4	1.6	20.0	22.0	25.0
5歳 (4.5~5.49)	165	4.97	23.6	1.8	21.0	24.0	26.8
6歳 (5.5~6.49)	142	5.99	24.5	2.0	21.0	25.0	28.0
7歳 (6.5~7.49)	81	6.92	25.6	2.0	22.0	25.0	29.0
8歳 (7.5~8.49)	55	7.94	27.2	1.8	24.7	27.0	30.0
9歳 (8.5~9.49)	36	9.01	27.7	1.6	25.0	28.0	30.3
10歳以上 (9.5~)	50	10.74	29.5	2.2	26.5	29.0	33.1
合計	951						

「男女計」

(mm)

年齢 (歳)	人数	年齢 平均値	平均値	標準偏差	パーセンタイル値		
					5%	50%	95%
0歳 (~0.49)	3	0.43	17.0	1.7	15.3	18.0	18.0
1歳 (0.5~1.49)	114	1.11	20.2	2.5	16.7	20.0	25.0
2歳 (1.5~2.49)	149	1.95	21.0	1.9	18.0	21.0	24.0
3歳 (2.5~3.49)	148	3.00	22.1	2.0	19.0	22.0	25.0
4歳 (3.5~4.49)	426	4.05	22.7	1.8	20.0	23.0	25.0
5歳 (4.5~5.49)	321	4.96	23.9	1.9	21.0	24.0	27.0
6歳 (5.5~6.49)	300	6.00	24.7	2.0	21.0	25.0	28.0
7歳 (6.5~7.49)	162	6.91	25.9	2.1	22.0	26.0	29.0
8歳 (7.5~8.49)	98	7.94	27.4	1.9	25.0	27.0	30.0
9歳 (8.5~9.49)	77	8.99	27.8	1.9	25.0	28.0	31.0
10歳以上 (9.5~)	107	10.64	29.8	2.3	26.0	30.0	34.0
合計	1905						

(対身長)

項目： 23. ボール高

■身長サイズ別統計値

「男児」

(mm)

身長サイズ (cm)	人数	身長 平均値	平均値	標準偏差	パーセンタイル値		
					5%	50%	95%
～70 (～74.9)	36	712.14	19.9	2.1	16.8	20.0	23.0
80 (75～84.9)	83	802.84	21.0	2.2	18.0	21.0	25.0
90 (85～94.9)	91	904.57	22.0	1.8	19.0	22.0	24.0
100 (95～104.9)	256	1001.48	23.2	1.7	20.8	23.0	25.3
110 (105～114.9)	228	1096.58	24.7	1.7	22.0	25.0	27.0
120 (115～124.9)	147	1197.56	26.2	2.1	23.0	26.0	29.0
130 (125～134.9)	68	1293.26	28.3	1.7	26.0	28.0	31.0
140～ (135～)	41	1411.00	31.0	1.9	28.0	31.0	35.0
合計	950						

「女児」

(mm)

身長サイズ (cm)	人数	身長 平均値	平均値	標準偏差	パーセンタイル値		
					5%	50%	95%
～70 (～74.9)	42	696.55	19.4	2.4	15.0	20.0	23.0
80 (75～84.9)	59	799.64	20.8	1.7	18.9	21.0	24.0
90 (85～94.9)	110	900.08	21.5	1.8	18.5	21.0	25.0
100 (95～104.9)	275	1001.97	22.5	1.6	20.0	23.0	25.0
110 (105～114.9)	211	1097.71	24.3	1.7	21.5	25.0	27.0
120 (115～124.9)	130	1193.19	25.8	2.1	23.0	26.0	29.0
130 (125～134.9)	70	1293.16	27.9	1.5	25.5	28.0	30.0
140～ (135～)	43	1406.81	29.9	2.2	27.0	29.0	33.8
合計	940						

「男女計」

(mm)

身長サイズ (cm)	人数	身長 平均値	平均値	標準偏差	パーセンタイル値		
					5%	50%	95%
～70 (～74.9)	78	703.74	19.6	2.3	15.9	20.0	23.0
80 (75～84.9)	142	801.51	20.9	2.0	18.0	21.0	25.0
90 (85～94.9)	201	902.11	21.7	1.8	19.0	22.0	25.0
100 (95～104.9)	531	1001.73	22.8	1.7	20.0	23.0	25.0
110 (105～114.9)	439	1097.12	24.5	1.7	22.0	25.0	27.0
120 (115～124.9)	277	1195.51	26.0	2.1	23.0	26.0	29.0
130 (125～134.9)	138	1293.21	28.1	1.6	26.0	28.0	31.0
140～ (135～)	84	1408.86	30.4	2.1	27.0	30.0	34.9
合計	1890						

(対身長)

項目： 23. ボール高

■区分を変更した身長サイズ別統計値

「男児」

(mm)

身長サイズ (cm)	人数	身長 平均値	平均値	標準偏差	パーセンタイル値		
					5%	50%	95%
～65 (～69.9)	11	676.27	19.8	2.1	17.0	20.0	22.5
75 (70～79.9)	60	754.33	20.4	2.3	17.0	20.0	25.0
85 (80～89.9)	83	844.81	21.3	1.9	19.0	21.0	24.0
95 (90～99.9)	177	960.85	22.8	1.7	20.0	23.0	25.0
105 (100～109.9)	256	1046.42	23.8	1.7	21.0	24.0	26.0
115 (110～119.9)	188	1146.10	25.4	1.9	22.0	25.0	29.0
125 (120～129.9)	109	1244.18	27.2	2.1	24.0	27.0	30.6
135～ (130～)	66	1378.32	30.2	2.1	27.0	30.0	33.8
合計	950						

「女兒」

(mm)

身長サイズ (cm)	人数	身長 平均値	平均値	標準偏差	パーセンタイル値		
					5%	50%	95%
～65 (～69.9)	21	667.76	18.9	2.4	15.0	19.0	23.0
75 (70～79.9)	52	756.46	20.5	2.1	17.0	20.0	24.0
85 (80～89.9)	83	858.52	21.0	1.7	18.0	21.0	23.9
95 (90～99.9)	182	960.47	22.1	1.7	19.1	22.0	25.0
105 (100～109.9)	260	1045.97	23.3	1.7	21.0	23.0	26.0
115 (110～119.9)	177	1147.11	25.0	1.9	22.0	25.0	28.2
125 (120～129.9)	96	1243.31	27.0	1.8	24.0	27.0	30.0
135～ (130～)	69	1376.26	29.2	2.1	26.4	29.0	32.0
合計	940						

「男女計」

(mm)

身長サイズ (cm)	人数	身長 平均値	平均値	標準偏差	パーセンタイル値		
					5%	50%	95%
～65 (～69.9)	32	670.69	19.2	2.3	15.0	19.0	23.0
75 (70～79.9)	112	755.32	20.5	2.2	17.0	20.0	24.5
85 (80～89.9)	166	851.66	21.2	1.8	18.0	21.0	24.0
95 (90～99.9)	359	960.66	22.4	1.8	20.0	22.0	25.0
105 (100～109.9)	516	1046.19	23.6	1.7	21.0	24.0	26.0
115 (110～119.9)	365	1146.59	25.2	1.9	22.0	25.0	29.0
125 (120～129.9)	205	1243.78	27.1	2.0	24.0	27.0	30.0
135～ (130～)	135	1377.27	29.7	2.1	27.0	29.0	33.3
合計	1890						

(対年齢)

項目： 24. 第1指爪基部高

■満年齢別統計値

「男児」

(mm)

年齢 (歳)	人数	年齢 平均値	平均値	標準偏差	パーセンタイル値		
					5%	50%	95%
0～6か月 (0～0.49)	0	-	-	-	-	-	-
7～12か月 (0.5～0.99)	3	0.73	10.7	0.6	10.1	11.0	11.0
1歳 (1～1.99)	33	1.48	11.2	1.1	10.0	11.0	13.0
2歳 (2～2.99)	30	2.48	11.8	1.0	10.5	12.0	13.0
3歳 (3～3.99)	51	3.61	13.0	1.0	11.0	13.0	14.0
4歳 (4～4.99)	89	4.42	13.3	1.1	11.0	13.0	15.0
5歳 (5～5.99)	38	5.45	13.8	1.2	11.9	14.0	15.0
6歳 (6～6.99)	32	6.54	14.7	0.9	13.0	15.0	16.0
7歳 (7～7.99)	24	7.45	15.2	1.1	14.0	15.0	17.0
8歳 (8～8.99)	17	8.66	15.8	1.6	12.8	16.0	18.0
9歳 (9～9.99)	22	9.47	16.0	1.4	14.0	16.0	18.0
10歳以上 (10～)	24	10.71	16.7	0.8	15.0	16.5	18.9
合計	363						

「女児」

(mm)

年齢 (歳)	人数	年齢 平均値	平均値	標準偏差	パーセンタイル値		
					5%	50%	95%
0～6か月 (0～0.49)	1	0.41	10.0	-	10.0	10.0	10.0
7～12か月 (0.5～0.99)	7	0.72	10.0	0.8	9.0	10.0	11.0
1歳 (1～1.99)	25	1.52	11.2	1.1	9.2	11.0	13.0
2歳 (2～2.99)	41	2.50	11.7	1.0	10.0	12.0	13.0
3歳 (3～3.99)	56	3.65	12.3	1.0	11.0	12.0	14.0
4歳 (4～4.99)	94	4.43	12.8	1.0	11.0	13.0	14.0
5歳 (5～5.99)	42	5.45	13.4	1.3	12.0	14.0	15.0
6歳 (6～6.99)	40	6.50	13.9	1.4	12.0	14.0	16.0
7歳 (7～7.99)	37	7.46	15.1	1.3	13.0	15.0	17.0
8歳 (8～8.99)	19	8.45	14.8	1.0	13.0	15.0	16.0
9歳 (9～9.99)	13	9.37	14.8	1.7	12.2	15.0	16.4
10歳以上 (10～)	27	10.95	16.0	0.7	14.0	16.0	18.0
合計	402						

「男女計」

(mm)

年齢 (歳)	人数	年齢 平均値	平均値	標準偏差	パーセンタイル値		
					5%	50%	95%
0～6か月 (0～0.49)	1	0.41	10.0	-	10.0	10.0	10.0
7～12か月 (0.5～0.99)	10	0.72	10.2	0.8	9.0	10.0	11.0
1歳 (1～1.99)	58	1.50	11.2	1.1	10.0	11.0	13.0
2歳 (2～2.99)	71	2.49	11.7	1.0	10.0	12.0	13.0
3歳 (3～3.99)	107	3.63	12.6	1.0	11.0	13.0	14.0
4歳 (4～4.99)	183	4.43	13.0	1.1	11.0	13.0	15.0
5歳 (5～5.99)	80	5.45	13.6	1.2	12.0	14.0	15.0
6歳 (6～6.99)	72	6.52	14.3	1.2	12.0	15.0	16.0
7歳 (7～7.99)	61	7.46	15.2	1.2	13.0	15.0	17.0
8歳 (8～8.99)	36	8.55	15.3	1.4	13.0	15.0	17.3
9歳 (9～9.99)	35	9.43	15.5	1.6	13.0	16.0	18.0
10歳以上 (10～)	51	10.83	16.3	1.5	14.0	16.0	18.5
合計	765						

(対年齢)

項目： 24. 第1指爪基部高

■四捨五入年齢別統計値

「男児」

(mm)

年齢 (歳)	人数	年齢 平均値	平均値	標準偏差	パーセンタイル値		
					5%	50%	95%
0歳 (~0.49)	0	-	-	-	-	-	-
1歳 (0.5~1.49)	18	1.11	10.9	0.8	10.0	11.0	12.2
2歳 (1.5~2.49)	32	1.93	11.5	1.1	10.0	11.5	13.0
3歳 (2.5~3.49)	32	3.01	12.5	1.0	11.0	12.5	14.0
4歳 (3.5~4.49)	95	4.09	13.1	1.1	11.0	13.0	14.3
5歳 (4.5~5.49)	50	4.94	13.8	1.1	12.0	14.0	15.0
6歳 (5.5~6.49)	32	5.97	14.2	1.2	12.0	14.0	15.5
7歳 (6.5~7.49)	32	7.02	15.0	1.1	13.0	15.0	17.0
8歳 (7.5~8.49)	13	7.90	15.0	1.4	13.2	15.0	16.8
9歳 (8.5~9.49)	24	9.01	15.8	1.6	13.2	16.0	18.0
10歳以上 (9.5~)	35	10.38	16.5	1.3	15.0	16.0	18.3
合計	363						

「女兒」

(mm)

年齢 (歳)	人数	年齢 平均値	平均値	標準偏差	パーセンタイル値		
					5%	50%	95%
0歳 (~0.49)	1	0.41	10.0	-	10.0	10.0	10.0
1歳 (0.5~1.49)	18	1.06	10.7	0.9	9.0	11.0	12.0
2歳 (1.5~2.49)	33	2.02	11.5	1.1	9.6	11.0	13.0
3歳 (2.5~3.49)	37	2.93	12.0	1.1	10.0	12.0	14.0
4歳 (3.5~4.49)	95	4.04	12.5	1.0	11.0	12.0	14.0
5歳 (4.5~5.49)	62	4.89	13.0	1.2	11.0	13.0	15.0
6歳 (5.5~6.49)	42	6.02	13.8	1.4	11.1	14.0	16.0
7歳 (6.5~7.49)	39	6.99	14.4	1.4	12.0	15.0	17.0
8歳 (7.5~8.49)	27	7.96	15.3	1.1	14.0	15.0	16.7
9歳 (8.5~9.49)	17	8.97	14.7	1.5	12.6	15.0	16.2
10歳以上 (9.5~)	31	10.80	15.9	1.4	14.0	16.0	18.0
合計	402						

「男女計」

(mm)

年齢 (歳)	人数	年齢 平均値	平均値	標準偏差	パーセンタイル値		
					5%	50%	95%
0歳 (~0.49)	1	0.41	10.0	-	10.0	10.0	10.0
1歳 (0.5~1.49)	36	1.08	10.8	0.9	9.8	11.0	12.0
2歳 (1.5~2.49)	65	1.97	11.5	1.1	10.0	11.0	13.0
3歳 (2.5~3.49)	69	2.97	12.2	1.1	11.0	12.0	14.0
4歳 (3.5~4.49)	190	4.06	12.8	1.1	11.0	13.0	14.0
5歳 (4.5~5.49)	112	4.91	13.4	1.2	11.6	14.0	15.0
6歳 (5.5~6.49)	74	6.00	14.0	1.3	11.7	14.0	16.0
7歳 (6.5~7.49)	71	7.00	14.7	1.3	12.5	15.0	17.0
8歳 (7.5~8.49)	40	7.94	15.2	1.2	14.0	15.0	17.1
9歳 (8.5~9.49)	41	8.99	15.4	1.6	13.0	16.0	18.0
10歳以上 (9.5~)	66	10.58	16.2	1.4	14.3	16.0	18.0
合計	765						

(対身長)

項目： 24. 第1指爪基部高

■身長サイズ別統計値

「男児」

(mm)

身長サイズ (cm)	人数	身長 平均値	平均値	標準偏差	パーセンタイル値		
					5%	50%	95%
～70 (～74.9)	13	708.85	10.8	1.0	10.0	11.0	12.4
80 (75～84.9)	26	803.08	11.3	0.8	10.0	11.0	12.0
90 (85～94.9)	46	903.83	12.2	1.1	11.0	12.0	14.0
100 (95～104.9)	101	1000.04	13.1	1.1	11.0	13.0	15.0
110 (105～114.9)	69	1092.33	14.0	1.0	12.0	14.0	15.0
120 (115～124.9)	48	1199.46	14.9	1.1	13.0	15.0	17.0
130 (125～134.9)	36	1294.08	16.1	1.2	14.8	16.0	18.0
140～ (135～)	23	1405.09	16.8	1.4	15.0	17.0	18.9
合計	362						

「女兒」

(mm)

身長サイズ (cm)	人数	身長 平均値	平均値	標準偏差	パーセンタイル値		
					5%	50%	95%
～70 (～74.9)	12	691.50	10.7	0.9	9.6	11.0	12.0
80 (75～84.9)	26	800.42	11.2	1.1	9.3	11.0	12.8
90 (85～94.9)	56	898.57	11.9	1.0	10.8	12.0	14.0
100 (95～104.9)	114	1002.39	12.5	1.0	11.0	12.0	14.0
110 (105～114.9)	72	1096.28	13.6	1.3	12.0	14.0	15.0
120 (115～124.9)	50	1193.90	14.7	1.0	13.0	15.0	16.0
130 (125～134.9)	35	1288.49	15.0	1.4	13.0	15.0	17.0
140～ (135～)	29	1406.41	16.1	1.4	14.0	16.0	18.0
合計	394						

「男女計」

(mm)

身長サイズ (cm)	人数	身長 平均値	平均値	標準偏差	パーセンタイル値		
					5%	50%	95%
～70 (～74.9)	25	700.52	10.8	0.9	10.0	11.0	12.0
80 (75～84.9)	52	801.75	11.3	0.9	9.6	11.0	12.5
90 (85～94.9)	102	900.94	12.0	1.0	11.0	12.0	14.0
100 (95～104.9)	215	1001.28	12.8	1.1	11.0	13.0	14.3
110 (105～114.9)	141	1094.35	13.8	1.2	12.0	14.0	15.0
120 (115～124.9)	98	1196.62	14.8	1.1	13.0	15.0	17.0
130 (125～134.9)	71	1291.32	15.5	1.4	13.0	16.0	17.5
140～ (135～)	52	1405.83	16.4	1.4	14.0	16.0	18.5
合計	756						

(対身長)

項目： 24. 第1指爪基部高

■区分を変更した身長サイズ別統計値

「男児」

(mm)

身長サイズ (cm)	人数	身長 平均値	平均値	標準偏差	パーセンタイル値		
					5%	50%	95%
～65 (～69.9)	5	672.60	10.4	0.5	10.0	10.0	11.0
75 (70～79.9)	18	756.39	11.4	0.9	10.0	11.0	13.0
85 (80～89.9)	34	849.44	11.6	1.1	10.0	11.5	13.0
95 (90～99.9)	79	957.75	12.6	1.0	11.0	13.0	14.0
105 (100～109.9)	90	1044.23	13.7	1.0	12.0	14.0	15.0
115 (110～119.9)	55	1148.44	14.5	1.1	13.0	15.0	16.0
125 (120～129.9)	46	1252.61	15.5	1.3	13.3	15.5	17.8
135～ (130～)	35	1378.23	16.6	1.3	14.7	17.0	18.3
合計	362						

「女兒」

(mm)

身長サイズ (cm)	人数	身長 平均値	平均値	標準偏差	パーセンタイル値		
					5%	50%	95%
～65 (～69.9)	6	658.50	10.2	0.8	9.3	10.0	11.0
75 (70～79.9)	21	764.43	11.1	1.1	9.0	11.0	12.0
85 (80～89.9)	42	864.67	11.6	0.9	10.0	11.5	13.0
95 (90～99.9)	78	960.38	12.3	0.9	11.0	12.0	14.0
105 (100～109.9)	103	1045.08	13.0	1.1	11.0	13.0	15.0
115 (110～119.9)	59	1150.97	14.3	1.3	12.0	14.0	16.0
125 (120～129.9)	47	1248.79	14.8	1.3	13.0	15.0	17.0
135～ (130～)	38	1387.84	15.9	1.3	14.0	16.0	18.0
合計	394						

「男女計」

(mm)

身長サイズ (cm)	人数	身長 平均値	平均値	標準偏差	パーセンタイル値		
					5%	50%	95%
～65 (～69.9)	11	664.91	10.3	0.6	9.5	10.0	11.0
75 (70～79.9)	39	760.72	11.2	1.0	9.9	11.0	13.0
85 (80～89.9)	76	857.86	11.6	1.0	10.0	11.5	13.0
95 (90～99.9)	157	959.06	12.4	1.0	11.0	12.0	14.0
105 (100～109.9)	193	1044.68	13.3	1.1	11.0	13.0	15.0
115 (110～119.9)	114	1149.75	14.4	1.2	12.0	15.0	16.0
125 (120～129.9)	93	1250.68	15.2	1.4	13.0	15.0	17.0
135～ (130～)	73	1383.23	16.3	1.3	14.0	16.0	18.0
合計	756						

(対年齢)

項目： 25. 第1指爪基部長さ

■満年齢別統計値

「男児」

(mm)

年齢 (歳)	人数	年齢 平均値	平均値	標準偏差	パーセンタイル値		
					5%	50%	95%
0～6か月 (0～0.49)	0	-	-	-	-	-	-
7～12か月 (0.5～0.99)	3	0.73	8.7	1.5	7.2	9.0	9.9
1歳 (1～1.99)	33	1.48	9.7	1.2	8.0	10.0	11.4
2歳 (2～2.99)	30	2.48	10.9	1.2	9.0	11.0	13.0
3歳 (3～3.99)	51	3.61	11.5	1.1	10.0	12.0	13.0
4歳 (4～4.99)	89	4.42	11.4	1.1	10.0	11.0	13.0
5歳 (5～5.99)	38	5.45	12.1	1.3	10.0	12.0	14.0
6歳 (6～6.99)	32	6.54	12.5	1.2	10.6	12.0	14.5
7歳 (7～7.99)	24	7.45	13.2	1.7	11.0	13.0	15.0
8歳 (8～8.99)	17	8.66	13.5	1.5	11.8	14.0	15.2
9歳 (9～9.99)	22	9.47	13.9	1.8	12.0	14.0	16.0
10歳以上 (10～)	24	10.71	15.1	0.8	12.2	15.5	17.9
合計	363						

「女児」

(mm)

年齢 (歳)	人数	年齢 平均値	平均値	標準偏差	パーセンタイル値		
					5%	50%	95%
0～6か月 (0～0.49)	1	0.41	7.0	-	7.0	7.0	7.0
7～12か月 (0.5～0.99)	6	0.71	8.0	0.9	7.0	8.0	9.0
1歳 (1～1.99)	25	1.52	9.2	1.3	7.2	10.0	10.0
2歳 (2～2.99)	41	2.50	10.5	1.1	8.0	11.0	12.0
3歳 (3～3.99)	56	3.65	11.2	1.3	9.0	11.0	13.0
4歳 (4～4.99)	94	4.43	11.4	1.0	10.0	11.0	13.0
5歳 (5～5.99)	42	5.45	11.7	1.1	10.0	12.0	13.0
6歳 (6～6.99)	40	6.50	12.5	1.2	11.0	12.0	15.0
7歳 (7～7.99)	37	7.46	13.5	1.5	11.0	14.0	16.0
8歳 (8～8.99)	19	8.45	14.2	1.3	12.0	14.0	16.0
9歳 (9～9.99)	13	9.37	14.0	1.6	11.6	14.0	15.8
10歳以上 (10～)	27	10.95	14.9	0.7	12.3	15.0	17.0
合計	401						

「男女計」

(mm)

年齢 (歳)	人数	年齢 平均値	平均値	標準偏差	パーセンタイル値		
					5%	50%	95%
0～6か月 (0～0.49)	1	0.41	7.0	-	7.0	7.0	7.0
7～12か月 (0.5～0.99)	9	0.72	8.2	1.1	7.0	8.0	9.6
1歳 (1～1.99)	58	1.50	9.5	1.2	8.0	10.0	11.2
2歳 (2～2.99)	71	2.49	10.7	1.2	9.0	11.0	13.0
3歳 (3～3.99)	107	3.63	11.4	1.2	10.0	11.0	13.0
4歳 (4～4.99)	183	4.43	11.4	1.0	10.0	11.0	13.0
5歳 (5～5.99)	80	5.45	11.9	1.2	10.0	12.0	14.0
6歳 (6～6.99)	72	6.52	12.5	1.2	11.0	12.0	15.0
7歳 (7～7.99)	61	7.46	13.4	1.6	11.0	13.0	15.0
8歳 (8～8.99)	36	8.55	13.9	1.4	12.0	14.0	16.0
9歳 (9～9.99)	35	9.43	13.9	1.7	11.7	14.0	16.3
10歳以上 (10～)	51	10.83	15.0	1.6	12.0	15.0	17.5
合計	764						

(対年齢)

項目： 25. 第1指爪基部長さ

■四捨五入年齢別統計値

「男児」

(mm)

年齢 (歳)	人数	年齢 平均値	平均値	標準偏差	パーセンタイル値		
					5%	50%	95%
0歳 (~0.49)	0	-	-	-	-	-	-
1歳 (0.5~1.49)	18	1.11	9.3	1.1	7.9	9.0	11.0
2歳 (1.5~2.49)	32	1.93	10.1	1.2	8.0	10.0	12.0
3歳 (2.5~3.49)	32	3.01	11.4	1.0	10.0	11.5	13.0
4歳 (3.5~4.49)	95	4.09	11.4	1.1	10.0	11.0	13.0
5歳 (4.5~5.49)	50	4.94	11.8	1.2	10.0	12.0	14.0
6歳 (5.5~6.49)	32	5.97	12.3	1.3	10.0	12.0	14.0
7歳 (6.5~7.49)	32	7.02	12.8	1.5	10.6	12.5	15.0
8歳 (7.5~8.49)	13	7.90	13.5	1.6	11.6	14.0	15.4
9歳 (8.5~9.49)	24	9.01	13.7	1.6	12.0	13.5	16.0
10歳以上 (9.5~)	35	10.38	14.7	1.9	12.0	15.0	17.3
合計	363						

「女兒」

(mm)

年齢 (歳)	人数	年齢 平均値	平均値	標準偏差	パーセンタイル値		
					5%	50%	95%
0歳 (~0.49)	1	0.41	7.0	-	7.0	7.0	7.0
1歳 (0.5~1.49)	17	1.07	8.8	1.3	7.0	9.0	10.4
2歳 (1.5~2.49)	33	2.02	9.6	1.2	8.0	10.0	11.0
3歳 (2.5~3.49)	37	2.93	11.0	1.1	9.0	11.0	13.0
4歳 (3.5~4.49)	95	4.04	11.3	1.1	10.0	11.0	13.0
5歳 (4.5~5.49)	62	4.89	11.5	1.1	10.0	11.0	13.0
6歳 (5.5~6.49)	42	6.02	12.4	1.2	11.0	12.0	15.0
7歳 (6.5~7.49)	39	6.99	13.0	1.5	11.0	13.0	16.0
8歳 (7.5~8.49)	27	7.96	13.6	1.4	11.3	14.0	15.0
9歳 (8.5~9.49)	17	8.97	14.2	1.7	11.8	15.0	16.2
10歳以上 (9.5~)	31	10.80	14.7	1.5	12.0	15.0	17.0
合計	401						

「男女計」

(mm)

年齢 (歳)	人数	年齢 平均値	平均値	標準偏差	パーセンタイル値		
					5%	50%	95%
0歳 (~0.49)	1	0.41	7.0	-	7.0	7.0	7.0
1歳 (0.5~1.49)	35	1.09	9.1	1.2	7.0	9.0	11.0
2歳 (1.5~2.49)	65	1.97	9.9	1.2	8.0	10.0	12.0
3歳 (2.5~3.49)	69	2.97	11.2	1.1	10.0	11.0	13.0
4歳 (3.5~4.49)	190	4.06	11.3	1.1	10.0	11.0	13.0
5歳 (4.5~5.49)	112	4.91	11.6	1.1	10.0	12.0	13.5
6歳 (5.5~6.49)	74	6.00	12.4	1.3	10.7	12.0	14.4
7歳 (6.5~7.49)	71	7.00	12.9	1.5	11.0	13.0	15.0
8歳 (7.5~8.49)	40	7.94	13.6	1.4	11.0	14.0	15.1
9歳 (8.5~9.49)	41	8.99	13.9	1.7	12.0	14.0	16.0
10歳以上 (9.5~)	66	10.58	14.7	1.7	12.0	15.0	17.0
合計	764						

(対身長)

項目： 25. 第1指爪基部長さ

■身長サイズ別統計値

「男児」

(mm)

身長サイズ (cm)	人数	身長 平均値	平均値	標準偏差	パーセンタイル値		
					5%	50%	95%
～70 (～74.9)	13	708.85	9.3	1.2	7.6	9.0	11.0
80 (75～84.9)	26	803.08	9.8	1.2	8.0	10.0	11.8
90 (85～94.9)	46	903.83	11.1	1.2	9.0	11.0	13.0
100 (95～104.9)	101	1000.04	11.4	1.0	10.0	11.0	13.0
110 (105～114.9)	69	1092.33	12.1	1.4	10.0	12.0	14.0
120 (115～124.9)	48	1199.46	12.8	1.4	11.0	12.0	15.0
130 (125～134.9)	36	1294.08	14.0	1.6	12.0	14.0	16.3
140～ (135～)	23	1405.09	15.3	1.6	13.0	15.0	17.9
合計	362						

「女児」

(mm)

身長サイズ (cm)	人数	身長 平均値	平均値	標準偏差	パーセンタイル値		
					5%	50%	95%
～70 (～74.9)	11	694.55	8.5	1.1	7.0	9.0	10.0
80 (75～84.9)	26	800.42	9.5	1.4	8.0	10.0	11.8
90 (85～94.9)	56	898.57	10.8	1.2	9.0	11.0	13.0
100 (95～104.9)	114	1002.39	11.3	1.0	10.0	11.0	13.0
110 (105～114.9)	72	1096.28	12.1	1.1	11.0	12.0	14.0
120 (115～124.9)	50	1193.90	13.1	1.4	11.0	13.0	15.0
130 (125～134.9)	35	1288.49	14.0	1.4	12.0	14.0	16.0
140～ (135～)	29	1406.41	15.0	1.4	12.4	15.0	17.0
合計	393						

「男女計」

(mm)

身長サイズ (cm)	人数	身長 平均値	平均値	標準偏差	パーセンタイル値		
					5%	50%	95%
～70 (～74.9)	24	702.29	8.9	1.2	7.0	9.0	10.9
80 (75～84.9)	52	801.75	9.7	1.3	8.0	10.0	12.0
90 (85～94.9)	102	900.94	10.9	1.2	9.0	11.0	13.0
100 (95～104.9)	215	1001.28	11.3	1.0	10.0	11.0	13.0
110 (105～114.9)	141	1094.35	12.1	1.2	10.0	12.0	14.0
120 (115～124.9)	98	1196.62	12.9	1.4	11.0	13.0	15.0
130 (125～134.9)	71	1291.32	14.0	1.5	12.0	14.0	16.0
140～ (135～)	52	1405.83	15.1	1.5	12.6	15.0	17.5
合計	755						

(対身長)

項目： 25. 第1指爪基部長さ

■区分を変更した身長サイズ別統計値

「男児」

(mm)

身長サイズ (cm)	人数	身長 平均値	平均値	標準偏差	パーセンタイル値		
					5%	50%	95%
～65 (～69.9)	5	672.60	9.0	1.2	7.4	9.0	10.0
75 (70～79.9)	18	756.39	9.7	1.1	8.0	10.0	11.2
85 (80～89.9)	34	849.44	10.2	1.2	8.0	10.0	12.0
95 (90～99.9)	79	957.75	11.4	1.1	10.0	11.0	13.0
105 (100～109.9)	90	1044.23	11.6	1.0	10.0	11.5	13.0
115 (110～119.9)	55	1148.44	12.6	1.5	10.0	12.0	15.0
125 (120～129.9)	46	1252.61	13.2	1.4	12.0	13.0	15.0
135～ (130～)	35	1378.23	15.2	1.5	12.7	15.0	17.3
合計	362						

「女兒」

(mm)

身長サイズ (cm)	人数	身長 平均値	平均値	標準偏差	パーセンタイル値		
					5%	50%	95%
～65 (～69.9)	5	658.60	8.0	1.0	7.0	8.0	9.0
75 (70～79.9)	21	764.43	9.3	1.4	7.0	10.0	11.0
85 (80～89.9)	42	864.67	10.4	1.2	8.1	10.0	12.0
95 (90～99.9)	78	960.38	11.0	1.1	9.0	11.0	13.0
105 (100～109.9)	103	1045.08	11.6	1.0	10.0	12.0	13.0
115 (110～119.9)	59	1150.97	12.6	1.2	11.0	12.0	15.0
125 (120～129.9)	47	1248.79	13.9	1.5	12.0	14.0	16.0
135～ (130～)	38	1387.84	14.8	1.3	12.9	15.0	17.0
合計	393						

「男女計」

(mm)

身長サイズ (cm)	人数	身長 平均値	平均値	標準偏差	パーセンタイル値		
					5%	50%	95%
～65 (～69.9)	10	665.60	8.5	1.2	7.0	9.0	10.0
75 (70～79.9)	39	760.72	9.5	1.3	7.9	10.0	11.1
85 (80～89.9)	76	857.86	10.3	1.2	8.0	10.0	12.0
95 (90～99.9)	157	959.06	11.2	1.1	10.0	11.0	13.0
105 (100～109.9)	193	1044.68	11.6	1.0	10.0	12.0	13.0
115 (110～119.9)	114	1149.75	12.6	1.3	11.0	12.0	15.0
125 (120～129.9)	93	1250.68	13.5	1.5	12.0	14.0	16.0
135～ (130～)	73	1383.23	15.0	1.4	12.6	15.0	17.0
合計	755						

(対年齢)

項目： 26. 内果端高

■満年齢別統計値

「男児」

(mm)

年齢 (歳)	人数	年齢 平均値	平均値	標準偏差	パーセンタイル値		
					5%	50%	95%
0～6か月 (0～0.49)	0	-	-	-	-	-	-
7～12か月 (0.5～0.99)	5	0.79	31.6	3.9	26.4	32.0	34.8
1歳 (1～1.99)	32	1.48	32.8	4.9	24.8	33.5	40.0
2歳 (2～2.99)	19	2.37	36.2	4.1	30.9	35.0	41.7
3歳 (3～3.99)	52	3.69	40.4	3.0	35.0	41.0	45.0
4歳 (4～4.99)	91	4.50	42.6	3.5	38.0	42.0	48.0
5歳 (5～5.99)	64	5.45	45.6	4.0	38.2	46.0	51.9
6歳 (6～6.99)	80	6.46	49.0	4.1	43.0	49.0	56.0
7歳 (7～7.99)	55	7.47	51.7	4.5	45.0	52.0	58.3
8歳 (8～8.99)	40	8.52	52.3	4.2	46.0	52.0	59.1
9歳 (9～9.99)	31	9.46	55.9	4.3	49.5	56.0	62.5
10歳以上 (10～)	42	10.95	59.3	0.9	52.1	57.0	70.9
合計	511						

「女児」

(mm)

年齢 (歳)	人数	年齢 平均値	平均値	標準偏差	パーセンタイル値		
					5%	50%	95%
0～6か月 (0～0.49)	0	-	-	-	-	-	-
7～12か月 (0.5～0.99)	7	0.70	29.3	4.3	24.6	28.0	35.0
1歳 (1～1.99)	30	1.51	32.7	4.2	26.0	33.0	39.0
2歳 (2～2.99)	25	2.59	37.0	4.4	31.0	37.0	42.6
3歳 (3～3.99)	47	3.67	40.2	3.2	35.3	41.0	44.7
4歳 (4～4.99)	82	4.45	42.4	3.0	38.0	42.0	47.0
5歳 (5～5.99)	76	5.45	45.5	3.8	38.8	46.0	51.0
6歳 (6～6.99)	76	6.52	48.3	3.9	42.0	48.0	55.3
7歳 (7～7.99)	66	7.50	51.2	4.0	44.5	51.0	57.0
8歳 (8～8.99)	37	8.47	51.4	3.5	46.6	51.0	57.0
9歳 (9～9.99)	30	9.41	53.9	4.3	48.5	54.0	60.6
10歳以上 (10～)	42	10.95	57.0	0.7	50.0	57.0	64.0
合計	518						

「男女計」

(mm)

年齢 (歳)	人数	年齢 平均値	平均値	標準偏差	パーセンタイル値		
					5%	50%	95%
0～6か月 (0～0.49)	0	-	-	-	-	-	-
7～12か月 (0.5～0.99)	12	0.74	30.3	4.1	24.6	31.0	35.0
1歳 (1～1.99)	62	1.49	32.8	4.6	26.0	33.0	40.0
2歳 (2～2.99)	44	2.50	36.6	4.3	31.0	36.0	42.7
3歳 (3～3.99)	99	3.68	40.3	3.1	35.0	41.0	45.0
4歳 (4～4.99)	173	4.47	42.5	3.3	38.0	42.0	48.0
5歳 (5～5.99)	140	5.45	45.5	3.8	38.0	46.0	51.1
6歳 (6～6.99)	156	6.49	48.7	4.0	42.0	48.0	56.0
7歳 (7～7.99)	121	7.49	51.5	4.2	45.0	51.0	58.0
8歳 (8～8.99)	77	8.50	51.9	3.9	45.8	52.0	59.0
9歳 (9～9.99)	61	9.44	54.9	4.4	48.0	55.0	61.0
10歳以上 (10～)	84	10.95	58.2	5.2	50.2	57.0	67.7
合計	1029						

(対年齢)

項目： 26. 内果端高

■四捨五入年齢別統計値

「男児」

(mm)

年齢 (歳)	人数	年齢 平均値	平均値	標準偏差	パーセンタイル値		
					5%	50%	95%
0歳 (~0.49)	0	-	-	-	-	-	-
1歳 (0.5~1.49)	19	1.10	32.7	4.8	24.7	32.0	40.1
2歳 (1.5~2.49)	32	1.92	33.7	4.4	27.0	34.5	40.0
3歳 (2.5~3.49)	17	3.14	39.2	4.3	34.8	38.0	47.2
4歳 (3.5~4.49)	82	4.03	41.4	2.8	37.1	41.0	46.0
5歳 (4.5~5.49)	83	4.93	44.0	4.2	38.0	44.0	50.0
6歳 (5.5~6.49)	76	6.05	47.3	3.8	42.0	47.0	54.3
7歳 (6.5~7.49)	63	6.96	50.8	4.1	44.1	51.0	56.0
8歳 (7.5~8.49)	42	7.92	52.3	4.6	46.0	52.0	60.0
9歳 (8.5~9.49)	40	8.95	53.4	4.7	46.0	53.0	60.1
10歳以上 (9.5~)	57	10.61	58.5	5.6	51.8	57.0	68.6
合計	511						

「女兒」

(mm)

年齢 (歳)	人数	年齢 平均値	平均値	標準偏差	パーセンタイル値		
					5%	50%	95%
0歳 (~0.49)	0	-	-	-	-	-	-
1歳 (0.5~1.49)	20	1.07	30.5	4.0	25.9	30.0	36.0
2歳 (1.5~2.49)	24	1.85	34.3	4.0	28.2	34.0	39.9
3歳 (2.5~3.49)	29	2.94	38.1	4.3	31.0	38.0	44.6
4歳 (3.5~4.49)	84	4.05	41.5	2.9	36.2	42.0	46.0
5歳 (4.5~5.49)	75	5.01	43.6	3.8	38.0	44.0	50.0
6歳 (5.5~6.49)	70	5.99	47.2	3.7	41.5	47.0	54.1
7歳 (6.5~7.49)	74	6.95	49.9	3.7	43.0	51.0	55.4
8歳 (7.5~8.49)	52	7.92	51.4	4.2	46.0	51.0	57.5
9歳 (8.5~9.49)	39	9.02	52.5	4.0	46.8	51.0	60.0
10歳以上 (9.5~)	51	10.74	56.5	4.6	49.5	57.0	64.0
合計	518						

「男女計」

(mm)

年齢 (歳)	人数	年齢 平均値	平均値	標準偏差	パーセンタイル値		
					5%	50%	95%
0歳 (~0.49)	0	-	-	-	-	-	-
1歳 (0.5~1.49)	39	1.09	31.6	4.5	24.9	32.0	38.2
2歳 (1.5~2.49)	56	1.89	34.0	4.2	27.0	34.0	40.0
3歳 (2.5~3.49)	46	3.02	38.5	4.3	31.5	38.0	46.5
4歳 (3.5~4.49)	166	4.04	41.5	2.8	37.0	41.0	46.0
5歳 (4.5~5.49)	158	4.97	43.8	4.0	38.0	44.0	50.0
6歳 (5.5~6.49)	146	6.02	47.3	3.7	42.0	47.0	54.8
7歳 (6.5~7.49)	137	6.96	50.3	3.9	43.0	51.0	56.0
8歳 (7.5~8.49)	94	7.92	51.8	4.4	46.0	51.5	59.0
9歳 (8.5~9.49)	79	8.99	52.9	4.4	46.0	52.0	60.0
10歳以上 (9.5~)	108	10.67	57.6	5.2	50.0	57.0	66.0
合計	1029						

(対身長)

項目： 26. 内果端高

■身長サイズ別統計値

「男児」

(mm)

身長サイズ (cm)	人数	身長 平均値	平均値	標準偏差	パーセンタイル値		
					5%	50%	95%
～70 (～74.9)	13	709.00	31.9	3.3	27.4	32.0	36.2
80 (75～84.9)	32	799.34	33.3	4.9	24.8	34.0	40.0
90 (85～94.9)	19	908.21	37.1	2.8	33.7	37.0	41.1
100 (95～104.9)	118	999.36	41.5	2.9	37.0	41.0	46.0
110 (105～114.9)	113	1097.63	46.0	3.4	40.6	46.0	51.4
120 (115～124.9)	106	1199.86	50.7	3.5	45.0	51.0	55.0
130 (125～134.9)	66	1293.14	54.9	3.8	49.3	55.0	61.8
140～ (135～)	42	1419.52	60.0	5.6	53.1	59.5	70.9
合計	509						

「女児」

(mm)

身長サイズ (cm)	人数	身長 平均値	平均値	標準偏差	パーセンタイル値		
					5%	50%	95%
～70 (～74.9)	17	694.00	30.7	4.4	24.8	30.0	36.6
80 (75～84.9)	21	798.38	33.6	4.0	27.0	34.0	39.0
90 (85～94.9)	34	898.41	37.1	3.4	31.0	37.5	42.0
100 (95～104.9)	120	1000.56	41.8	2.9	37.0	42.0	47.0
110 (105～114.9)	110	1102.25	45.9	3.2	41.0	46.0	51.0
120 (115～124.9)	102	1196.32	50.1	3.6	44.0	50.0	56.0
130 (125～134.9)	70	1292.81	53.8	3.4	48.5	54.0	59.0
140～ (135～)	43	1405.16	56.8	4.9	50.0	57.0	64.0
合計	517						

「男女計」

(mm)

身長サイズ (cm)	人数	身長 平均値	平均値	標準偏差	パーセンタイル値		
					5%	50%	95%
～70 (～74.9)	30	700.50	31.2	3.9	25.0	31.5	37.1
80 (75～84.9)	53	798.96	33.4	4.5	26.6	34.0	40.0
90 (85～94.9)	53	901.92	37.1	3.2	31.0	37.0	42.0
100 (95～104.9)	238	999.97	41.7	2.9	37.0	41.5	46.2
110 (105～114.9)	223	1099.91	46.0	3.3	41.0	46.0	51.0
120 (115～124.9)	208	1198.13	50.4	3.6	44.4	50.0	56.0
130 (125～134.9)	136	1292.97	54.3	3.6	48.8	55.0	60.0
140～ (135～)	85	1412.26	58.3	5.4	50.0	58.0	67.6
合計	1026						

(対身長)

項目： 26. 内果端高

■区分を変更した身長サイズ別統計値

「男児」

(mm)

身長サイズ (cm)	人数	身長 平均値	平均値	標準偏差	パーセンタイル値		
					5%	50%	95%
～65 (～69.9)	4	665.25	33.3	1.5	32.0	33.0	34.9
75 (70～79.9)	24	755.58	31.7	5.2	22.5	31.5	39.7
85 (80～89.9)	24	839.08	35.0	3.4	30.2	35.0	40.0
95 (90～99.9)	73	968.79	40.0	2.7	35.6	40.0	45.0
105 (100～109.9)	114	1047.45	43.7	3.3	38.0	44.0	49.0
115 (110～119.9)	111	1150.29	48.5	3.4	43.5	48.0	55.0
125 (120～129.9)	94	1247.93	52.9	3.6	46.0	53.0	58.4
135～ (130～)	65	1386.31	58.6	5.4	50.2	58.0	68.0
合計	509						

「女兒」

(mm)

身長サイズ (cm)	人数	身長 平均値	平均値	標準偏差	パーセンタイル値		
					5%	50%	95%
～65 (～69.9)	9	670.22	29.4	3.9	24.8	30.0	35.0
75 (70～79.9)	19	753.68	32.5	4.3	25.9	33.0	38.1
85 (80～89.9)	29	859.31	35.2	3.2	29.8	36.0	40.0
95 (90～99.9)	74	964.69	40.7	3.1	36.0	41.0	45.0
105 (100～109.9)	113	1048.15	43.4	3.2	38.0	44.0	49.0
115 (110～119.9)	114	1152.42	48.3	3.2	43.0	48.0	53.4
125 (120～129.9)	90	1244.51	52.1	3.8	46.5	52.0	57.0
135～ (130～)	69	1375.16	55.8	4.6	49.4	56.0	63.6
合計	517						

「男女計」

(mm)

身長サイズ (cm)	人数	身長 平均値	平均値	標準偏差	パーセンタイル値		
					5%	50%	95%
～65 (～69.9)	13	668.69	30.6	3.7	25.2	31.0	35.0
75 (70～79.9)	43	754.74	32.1	4.8	25.0	33.0	38.9
85 (80～89.9)	53	850.15	35.1	3.3	29.6	35.0	40.0
95 (90～99.9)	147	966.73	40.4	2.9	36.0	40.0	45.0
105 (100～109.9)	227	1047.80	43.6	3.3	38.0	44.0	49.0
115 (110～119.9)	225	1151.37	48.4	3.3	43.0	48.0	54.0
125 (120～129.9)	184	1246.26	52.5	3.7	46.0	53.0	57.9
135～ (130～)	134	1380.57	57.2	5.2	50.0	57.0	65.4
合計	1026						

(対年齢)

項目： 27. 第二指長

■満年齢別統計値

「男児」

(mm)

年齢 (歳)	人数	年齢 平均値	平均値	標準偏差	パーセンタイル値		
					5%	50%	95%
0～6か月 (0～0.49)	0	-	-	-	-	-	-
7～12か月 (0.5～0.99)	17	0.83	34.4	3.5	29.6	34.0	38.8
1歳 (1～1.99)	83	1.47	37.2	2.7	33.1	37.0	41.0
2歳 (2～2.99)	72	2.44	40.0	2.6	36.0	40.0	44.0
3歳 (3～3.99)	129	3.64	42.4	2.8	37.0	43.0	46.0
4歳 (4～4.99)	204	4.45	44.3	3.2	40.0	44.0	50.0
5歳 (5～5.99)	148	5.47	46.3	3.4	41.0	46.0	52.0
6歳 (6～6.99)	142	6.44	49.1	3.2	44.0	49.0	55.0
7歳 (7～7.99)	57	7.47	51.4	3.1	47.0	51.0	56.2
8歳 (8～8.99)	43	8.53	53.1	3.3	48.1	53.0	58.0
9歳 (9～9.99)	34	9.47	54.5	3.8	48.3	55.0	60.0
10歳以上 (10～)	44	10.93	58.6	0.9	51.0	59.0	67.7
合計	973						

「女児」

(mm)

年齢 (歳)	人数	年齢 平均値	平均値	標準偏差	パーセンタイル値		
					5%	50%	95%
0～6か月 (0～0.49)	3	0.43	30.3	2.1	28.3	31.0	31.9
7～12か月 (0.5～0.99)	19	0.74	33.5	2.4	30.7	33.0	36.3
1歳 (1～1.99)	73	1.49	37.2	3.0	32.6	37.0	42.0
2歳 (2～2.99)	79	2.53	40.2	2.9	36.0	40.0	45.0
3歳 (3～3.99)	132	3.63	42.8	2.8	38.6	43.0	47.0
4歳 (4～4.99)	214	4.44	44.0	2.7	40.0	44.0	49.0
5歳 (5～5.99)	153	5.46	46.6	3.1	41.0	47.0	51.4
6歳 (6～6.99)	126	6.47	49.3	3.2	44.0	49.0	55.0
7歳 (7～7.99)	73	7.48	50.8	3.4	44.6	51.0	56.4
8歳 (8～8.99)	43	8.46	53.5	2.9	50.0	53.0	58.9
9歳 (9～9.99)	32	9.42	55.0	2.5	51.0	55.5	59.0
10歳以上 (10～)	47	10.97	58.9	0.8	53.3	59.0	63.0
合計	994						

「男女計」

(mm)

年齢 (歳)	人数	年齢 平均値	平均値	標準偏差	パーセンタイル値		
					5%	50%	95%
0～6か月 (0～0.49)	3	0.43	30.3	2.1	28.3	31.0	31.9
7～12か月 (0.5～0.99)	36	0.78	33.9	3.0	29.5	34.0	38.3
1歳 (1～1.99)	156	1.48	37.2	2.8	33.0	37.0	41.0
2歳 (2～2.99)	151	2.49	40.1	2.7	36.0	40.0	45.0
3歳 (3～3.99)	261	3.64	42.6	2.8	38.0	43.0	47.0
4歳 (4～4.99)	418	4.44	44.2	2.9	40.0	44.0	49.0
5歳 (5～5.99)	301	5.47	46.5	3.2	41.0	46.0	52.0
6歳 (6～6.99)	268	6.45	49.2	3.2	44.0	49.0	55.0
7歳 (7～7.99)	130	7.47	51.0	3.3	46.0	51.0	56.6
8歳 (8～8.99)	86	8.49	53.3	3.1	49.0	53.0	58.8
9歳 (9～9.99)	66	9.45	54.7	3.2	49.3	55.0	59.0
10歳以上 (10～)	91	10.95	58.7	4.2	51.5	59.0	66.0
合計	1967						

(対年齢)

項目： 27. 第二指長

■四捨五入年齢別統計値

「男児」

(mm)

年齢 (歳)	人数	年齢 平均値	平均値	標準偏差	パーセンタイル値		
					5%	50%	95%
0歳 (~0.49)	0	-	-	-	-	-	-
1歳 (0.5~1.49)	60	1.12	35.8	3.0	31.0	35.0	41.0
2歳 (1.5~2.49)	82	1.97	38.7	2.7	34.1	39.0	43.0
3歳 (2.5~3.49)	67	3.03	41.2	3.0	37.0	41.0	46.0
4歳 (3.5~4.49)	213	4.06	43.2	2.9	38.0	43.0	48.0
5歳 (4.5~5.49)	157	4.96	45.5	3.0	41.0	45.0	50.2
6歳 (5.5~6.49)	159	6.00	48.0	3.4	43.0	48.0	54.0
7歳 (6.5~7.49)	88	6.90	50.0	3.3	45.0	50.0	56.0
8歳 (7.5~8.49)	43	7.93	52.7	3.2	47.1	53.0	57.9
9歳 (8.5~9.49)	43	8.95	53.1	3.9	47.1	52.0	59.9
10歳以上 (9.5~)	61	10.58	57.6	4.8	51.0	58.0	66.0
合計	973						

「女兒」

(mm)

年齢 (歳)	人数	年齢 平均値	平均値	標準偏差	パーセンタイル値		
					5%	50%	95%
0歳 (~0.49)	3	0.43	30.3	2.1	28.3	31.0	31.9
1歳 (0.5~1.49)	54	1.08	35.1	2.9	31.0	35.0	40.4
2歳 (1.5~2.49)	69	1.93	39.0	2.8	35.0	39.0	43.0
3歳 (2.5~3.49)	86	2.97	41.2	2.9	36.3	41.0	45.0
4歳 (3.5~4.49)	220	4.04	43.4	2.8	40.0	43.0	48.0
5歳 (4.5~5.49)	168	4.97	45.3	2.9	41.0	45.0	50.0
6歳 (5.5~6.49)	145	6.00	48.2	3.5	43.2	48.0	55.0
7歳 (6.5~7.49)	94	6.93	49.5	3.0	44.0	50.0	54.0
8歳 (7.5~8.49)	56	7.94	52.4	3.0	47.8	53.0	57.0
9歳 (8.5~9.49)	42	9.02	54.4	2.8	50.1	54.0	59.0
10歳以上 (9.5~)	57	10.76	58.4	3.2	52.8	58.0	63.0
合計	994						

「男女計」

(mm)

年齢 (歳)	人数	年齢 平均値	平均値	標準偏差	パーセンタイル値		
					5%	50%	95%
0歳 (~0.49)	3	0.43	30.3	2.1	28.3	31.0	31.9
1歳 (0.5~1.49)	114	1.10	35.5	2.9	31.0	35.0	41.0
2歳 (1.5~2.49)	151	1.95	38.8	2.7	35.0	39.0	43.0
3歳 (2.5~3.49)	153	3.00	41.2	2.9	36.6	41.0	46.0
4歳 (3.5~4.49)	433	4.05	43.3	2.8	39.0	43.0	48.0
5歳 (4.5~5.49)	325	4.96	45.4	3.0	41.0	45.0	50.0
6歳 (5.5~6.49)	304	6.00	48.1	3.4	43.0	48.0	54.0
7歳 (6.5~7.49)	182	6.92	49.7	3.2	44.0	50.0	55.0
8歳 (7.5~8.49)	99	7.94	52.5	3.1	47.0	53.0	57.1
9歳 (8.5~9.49)	85	8.98	53.7	3.5	49.0	53.0	59.0
10歳以上 (9.5~)	118	10.67	58.0	4.1	51.0	58.0	66.0
合計	1967						

(対身長)

項目： 27. 第二指長

■身長サイズ別統計値

「男児」

(mm)

身長サイズ (cm)	人数	身長 平均値	平均値	標準偏差	パーセンタイル値		
					5%	50%	95%
～70 (～74.9)	37	713.27	35.1	2.9	30.8	35.0	40.0
80 (75～84.9)	81	803.54	37.9	2.5	34.0	38.0	42.0
90 (85～94.9)	93	904.53	40.7	2.8	37.0	41.0	45.0
100 (95～104.9)	259	1001.43	43.3	2.6	39.0	43.0	47.0
110 (105～114.9)	230	1096.55	46.9	2.8	43.0	47.0	51.0
120 (115～124.9)	152	1197.97	50.5	2.8	46.0	50.0	55.5
130 (125～134.9)	71	1292.65	54.0	3.2	48.5	54.0	59.5
140～ (135～)	45	1418.60	59.4	4.0	54.0	59.0	67.6
合計	968						

「女児」

(mm)

身長サイズ (cm)	人数	身長 平均値	平均値	標準偏差	パーセンタイル値		
					5%	50%	95%
～70 (～74.9)	41	694.07	34.4	2.8	30.0	34.0	39.0
80 (75～84.9)	60	800.02	38.1	2.4	35.0	38.0	42.0
90 (85～94.9)	112	900.75	41.1	2.7	36.6	41.0	45.0
100 (95～104.9)	284	1002.13	43.6	2.6	40.0	44.0	48.0
110 (105～114.9)	216	1097.92	47.0	2.7	43.0	47.0	51.0
120 (115～124.9)	143	1193.13	50.6	2.7	46.0	50.0	55.9
130 (125～134.9)	77	1293.25	54.6	2.7	50.0	54.0	59.0
140～ (135～)	48	1408.58	58.8	3.1	53.4	59.0	63.0
合計	981						

「男女計」

(mm)

身長サイズ (cm)	人数	身長 平均値	平均値	標準偏差	パーセンタイル値		
					5%	50%	95%
～70 (～74.9)	78	703.18	34.7	2.8	30.0	35.0	39.2
80 (75～84.9)	141	802.04	38.0	2.5	34.0	38.0	42.0
90 (85～94.9)	205	902.46	40.9	2.7	37.0	41.0	45.0
100 (95～104.9)	543	1001.80	43.5	2.6	40.0	43.0	48.0
110 (105～114.9)	446	1097.21	47.0	2.7	43.0	47.0	51.0
120 (115～124.9)	295	1195.63	50.6	2.8	46.0	50.0	56.0
130 (125～134.9)	148	1292.96	54.3	3.0	49.4	54.0	59.0
140～ (135～)	93	1413.43	59.1	3.6	54.0	59.0	66.0
合計	1949						

(対身長)

項目： 27. 第二指長

■区分を変更した身長サイズ別統計値

「男児」

(mm)

身長サイズ (cm)	人数	身長 平均値	平均値	標準偏差	パーセンタイル値		
					5%	50%	95%
～65 (～69.9)	11	678.64	33.6	2.5	30.0	34.0	36.5
75 (70～79.9)	59	753.08	36.2	2.6	31.9	36.0	40.1
85 (80～89.9)	84	845.36	39.3	2.6	35.0	39.0	43.0
95 (90～99.9)	180	960.89	41.9	2.7	37.0	42.0	46.0
105 (100～109.9)	257	1046.33	45.1	2.6	41.0	45.0	50.0
115 (110～119.9)	193	1145.97	48.7	2.9	44.0	49.0	53.0
125 (120～129.9)	115	1244.62	52.2	3.0	48.0	52.0	57.0
135～ (130～)	70	1385.07	57.9	4.5	52.0	58.0	66.0
合計	969						

「女兒」

(mm)

身長サイズ (cm)	人数	身長 平均値	平均値	標準偏差	パーセンタイル値		
					5%	50%	95%
～65 (～69.9)	22	667.36	33.3	2.5	28.2	34.0	36.0
75 (70～79.9)	50	757.58	36.8	2.7	32.5	36.5	41.0
85 (80～89.9)	84	858.32	39.8	2.6	36.0	40.0	44.0
95 (90～99.9)	187	960.26	42.7	2.5	39.0	42.0	47.0
105 (100～109.9)	269	1046.05	45.0	2.7	41.0	45.0	50.0
115 (110～119.9)	188	1148.32	49.0	2.7	45.0	49.0	54.0
125 (120～129.9)	104	1243.78	52.4	2.9	48.0	53.0	57.0
135～ (130～)	77	1377.29	57.8	3.1	52.0	58.0	63.0
合計	981						

「男女計」

(mm)

身長サイズ (cm)	人数	身長 平均値	平均値	標準偏差	パーセンタイル値		
					5%	50%	95%
～65 (～69.9)	33	671.12	33.4	2.5	28.0	34.0	36.8
75 (70～79.9)	109	755.15	36.5	2.7	32.0	36.0	41.0
85 (80～89.9)	168	851.84	39.6	2.6	35.0	40.0	44.0
95 (90～99.9)	367	960.57	42.3	2.6	38.0	42.0	47.0
105 (100～109.9)	526	1046.19	45.0	2.7	41.0	45.0	50.0
115 (110～119.9)	381	1147.13	48.8	2.8	44.0	49.0	53.0
125 (120～129.9)	219	1244.22	52.3	2.9	48.0	52.0	57.0
135～ (130～)	147	1380.99	57.8	3.8	52.0	58.0	64.0
合計	1950						

(対年齢)

項目： 28. 手長

■満年齢別統計値

「男児」

(mm)

年齢 (歳)	人数	年齢 平均値	平均値	標準偏差	パーセンタイル値		
					5%	50%	95%
0～6か月 (0～0.49)	0	-	-	-	-	-	-
7～12か月 (0.5～0.99)	17	0.83	88.5	3.7	82.4	90.0	93.0
1歳 (1～1.99)	83	1.47	96.0	5.1	90.0	95.0	104.9
2歳 (2～2.99)	71	2.45	104.1	5.0	96.0	104.0	112.5
3歳 (3～3.99)	129	3.64	112.1	5.7	102.4	113.0	121.0
4歳 (4～4.99)	204	4.45	117.5	6.1	108.0	117.0	127.0
5歳 (5～5.99)	148	5.47	122.9	6.6	113.0	123.0	135.0
6歳 (6～6.99)	142	6.44	129.9	6.5	120.1	129.0	140.0
7歳 (7～7.99)	57	7.47	135.5	7.3	125.0	135.0	147.0
8歳 (8～8.99)	43	8.53	139.3	6.5	130.1	140.0	149.9
9歳 (9～9.99)	34	9.47	143.5	8.6	129.0	143.5	157.0
10歳以上 (10～)	44	10.93	153.0	0.9	135.6	152.0	169.7
合計	972						

「女児」

(mm)

年齢 (歳)	人数	年齢 平均値	平均値	標準偏差	パーセンタイル値		
					5%	50%	95%
0～6か月 (0～0.49)	3	0.43	73.3	11.7	61.8	78.0	81.6
7～12か月 (0.5～0.99)	18	0.73	84.2	3.7	79.6	84.0	90.2
1歳 (1～1.99)	73	1.49	95.0	5.2	87.0	95.0	103.4
2歳 (2～2.99)	79	2.53	103.7	4.7	96.9	104.0	111.1
3歳 (3～3.99)	133	3.63	110.4	5.4	101.6	111.0	119.0
4歳 (4～4.99)	214	4.44	115.1	5.6	107.0	115.0	124.0
5歳 (5～5.99)	153	5.46	121.3	6.2	111.0	121.0	131.0
6歳 (6～6.99)	126	6.47	128.9	6.5	118.0	129.0	140.0
7歳 (7～7.99)	73	7.48	133.3	6.9	121.6	133.0	143.8
8歳 (8～8.99)	43	8.46	139.6	5.7	130.1	139.0	149.8
9歳 (9～9.99)	32	9.42	142.3	6.2	134.0	141.5	153.9
10歳以上 (10～)	46	10.94	151.7	0.8	144.0	152.0	162.8
合計	993						

「男女計」

(mm)

年齢 (歳)	人数	年齢 平均値	平均値	標準偏差	パーセンタイル値		
					5%	50%	95%
0～6か月 (0～0.49)	3	0.43	73.3	11.7	61.8	78.0	81.6
7～12か月 (0.5～0.99)	35	0.78	86.3	4.3	80.0	87.0	92.3
1歳 (1～1.99)	156	1.48	95.5	5.2	88.0	95.0	104.3
2歳 (2～2.99)	150	2.49	103.9	4.8	96.0	104.0	112.0
3歳 (3～3.99)	262	3.63	111.2	5.6	102.0	111.0	120.0
4歳 (4～4.99)	418	4.44	116.3	6.0	107.0	116.0	126.0
5歳 (5～5.99)	301	5.47	122.1	6.5	112.0	122.0	134.0
6歳 (6～6.99)	268	6.45	129.4	6.5	118.0	129.0	140.0
7歳 (7～7.99)	130	7.47	134.3	7.1	122.5	133.0	145.6
8歳 (8～8.99)	86	8.49	139.4	6.1	130.0	140.0	150.0
9歳 (9～9.99)	66	9.45	143.0	7.5	131.3	142.5	155.8
10歳以上 (10～)	90	10.94	152.3	8.5	136.8	152.0	167.0
合計	1965						

(対年齢)

項目： 28. 手長

■四捨五入年齢別統計値

「男児」

(mm)

年齢 (歳)	人数	年齢 平均値	平均値	標準偏差	パーセンタイル値		
					5%	50%	95%
0歳 (~0.49)	0	-	-	-	-	-	-
1歳 (0.5~1.49)	60	1.12	92.5	4.9	85.0	92.0	102.0
2歳 (1.5~2.49)	81	1.97	100.0	4.9	92.0	100.0	108.0
3歳 (2.5~3.49)	67	3.03	108.1	4.9	100.6	109.0	115.0
4歳 (3.5~4.49)	213	4.06	114.9	5.4	106.0	115.0	123.4
5歳 (4.5~5.49)	157	4.96	120.3	6.5	110.0	121.0	131.0
6歳 (5.5~6.49)	159	6.00	127.0	6.8	116.0	127.0	138.1
7歳 (6.5~7.49)	88	6.90	132.5	6.8	122.0	133.0	145.0
8歳 (7.5~8.49)	43	7.93	138.3	6.7	128.1	139.0	148.9
9歳 (8.5~9.49)	43	8.95	139.3	7.5	127.2	139.0	151.0
10歳以上 (9.5~)	61	10.58	151.2	9.9	135.0	150.0	168.0
合計	972						

「女兒」

(mm)

年齢 (歳)	人数	年齢 平均値	平均値	標準偏差	パーセンタイル値		
					5%	50%	95%
0歳 (~0.49)	3	0.43	73.3	11.7	61.8	78.0	81.6
1歳 (0.5~1.49)	53	1.08	89.4	5.5	81.0	90.0	97.2
2歳 (1.5~2.49)	69	1.93	99.6	4.8	91.0	100.0	107.0
3歳 (2.5~3.49)	87	2.98	106.3	5.0	98.3	106.0	114.0
4歳 (3.5~4.49)	220	4.04	112.8	5.3	104.0	113.0	121.0
5歳 (4.5~5.49)	168	4.97	118.2	5.9	109.0	119.0	127.0
6歳 (5.5~6.49)	145	6.00	125.8	7.4	115.2	126.0	138.0
7歳 (6.5~7.49)	94	6.93	130.2	5.7	120.7	130.0	140.4
8歳 (7.5~8.49)	56	7.94	136.6	6.7	126.5	138.0	147.0
9歳 (8.5~9.49)	42	9.02	141.4	5.7	134.0	141.0	151.0
10歳以上 (9.5~)	56	10.73	150.3	7.5	135.8	150.0	162.3
合計	993						

「男女計」

(mm)

年齢 (歳)	人数	年齢 平均値	平均値	標準偏差	パーセンタイル値		
					5%	50%	95%
0歳 (~0.49)	3	0.43	73.3	11.7	61.8	78.0	81.6
1歳 (0.5~1.49)	113	1.10	91.0	5.4	81.6	91.0	100.4
2歳 (1.5~2.49)	150	1.95	99.8	4.9	91.0	100.0	108.0
3歳 (2.5~3.49)	154	3.00	107.1	5.0	99.7	107.0	115.0
4歳 (3.5~4.49)	433	4.05	113.8	5.5	105.0	114.0	122.0
5歳 (4.5~5.49)	325	4.96	119.2	6.3	109.0	120.0	129.0
6歳 (5.5~6.49)	304	6.00	126.4	7.1	116.0	126.0	138.0
7歳 (6.5~7.49)	182	6.92	131.3	6.4	121.1	131.0	143.0
8歳 (7.5~8.49)	99	7.94	137.3	6.7	127.0	138.0	148.0
9歳 (8.5~9.49)	85	8.98	140.3	6.7	129.2	140.0	151.0
10歳以上 (9.5~)	117	10.65	150.8	8.8	135.0	150.0	165.4
合計	1965						

(対身長)

項目： 28. 手長

■身長サイズ別統計値

「男児」

(mm)

身長サイズ (cm)	人数	身長 平均値	平均値	標準偏差	パーセンタイル値		
					5%	50%	95%
～70 (～74.9)	37	713.27	90.2	3.7	83.8	91.0	95.2
80 (75～84.9)	81	803.54	97.9	4.2	91.0	98.0	104.0
90 (85～94.9)	93	904.53	106.6	4.8	100.0	106.0	114.0
100 (95～104.9)	259	1001.43	115.0	4.4	107.0	115.0	122.0
110 (105～114.9)	231	1096.77	124.1	5.2	115.0	124.0	133.0
120 (115～124.9)	152	1197.97	133.4	5.0	125.6	133.0	141.5
130 (125～134.9)	71	1292.65	142.1	5.4	134.0	142.0	150.0
140～ (135～)	45	1418.60	155.4	7.8	144.0	155.0	169.6
合計	969						

「女児」

(mm)

身長サイズ (cm)	人数	身長 平均値	平均値	標準偏差	パーセンタイル値		
					5%	50%	95%
～70 (～74.9)	41	694.07	87.3	6.8	78.0	88.0	96.0
80 (75～84.9)	60	800.02	97.5	4.0	91.0	97.0	103.1
90 (85～94.9)	113	900.50	105.5	4.1	98.6	106.0	112.0
100 (95～104.9)	284	1002.13	113.7	4.7	106.2	113.0	121.0
110 (105～114.9)	216	1097.92	122.6	5.2	114.0	123.0	131.0
120 (115～124.9)	143	1193.13	132.0	4.6	125.0	132.0	140.0
130 (125～134.9)	77	1293.25	141.7	5.0	134.0	142.0	150.0
140～ (135～)	47	1405.34	152.6	5.7	144.3	152.0	162.7
合計	981						

「男女計」

(mm)

身長サイズ (cm)	人数	身長 平均値	平均値	標準偏差	パーセンタイル値		
					5%	50%	95%
～70 (～74.9)	78	703.18	88.7	5.7	80.9	90.0	96.0
80 (75～84.9)	141	802.04	97.7	4.1	91.0	98.0	104.0
90 (85～94.9)	206	902.32	106.0	4.5	99.3	106.0	113.0
100 (95～104.9)	543	1001.80	114.3	4.6	107.0	115.0	121.0
110 (105～114.9)	447	1097.33	123.4	5.2	115.0	123.0	131.0
120 (115～124.9)	295	1195.63	132.7	4.8	125.0	133.0	141.0
130 (125～134.9)	148	1292.96	141.9	5.2	134.0	142.0	150.0
140～ (135～)	92	1411.83	154.0	6.9	144.0	152.0	167.0
合計	1950						

(対身長)

項目： 28. 手長

■区分を変更した身長サイズ別統計値

「男児」

(mm)

身長サイズ (cm)	人数	身長 平均値	平均値	標準偏差	パーセンタイル値		
					5%	50%	95%
～65 (～69.9)	11	678.64	87.5	4.2	81.5	88.0	93.0
75 (70～79.9)	59	753.08	93.4	3.7	88.8	92.0	100.1
85 (80～89.9)	84	845.36	101.9	4.6	95.2	102.0	110.0
95 (90～99.9)	180	960.89	111.2	4.8	103.0	111.0	118.0
105 (100～109.9)	257	1046.33	119.4	4.9	112.0	119.0	128.0
115 (110～119.9)	193	1145.97	128.6	5.4	121.0	129.0	137.0
125 (120～129.9)	115	1244.62	137.7	5.5	128.0	138.0	147.0
135～ (130～)	70	1385.07	151.3	9.0	139.5	150.5	167.6
合計	969						

「女児」

(mm)

身長サイズ (cm)	人数	身長 平均値	平均値	標準偏差	パーセンタイル値		
					5%	50%	95%
～65 (～69.9)	22	667.36	83.8	6.7	77.1	84.5	91.0
75 (70～79.9)	50	757.58	93.7	4.1	87.5	94.0	101.0
85 (80～89.9)	85	858.49	102.4	3.7	97.0	102.0	108.0
95 (90～99.9)	187	960.26	110.4	4.7	103.0	110.0	118.7
105 (100～109.9)	269	1046.05	117.5	5.2	109.0	118.0	126.0
115 (110～119.9)	188	1148.32	127.6	5.0	119.0	128.0	135.7
125 (120～129.9)	104	1243.78	137.1	5.3	129.0	138.0	145.0
135～ (130～)	76	1374.87	149.4	6.8	138.0	149.0	160.5
合計	981						

「男女計」

(mm)

身長サイズ (cm)	人数	身長 平均値	平均値	標準偏差	パーセンタイル値		
					5%	50%	95%
～65 (～69.9)	33	671.12	85.1	6.2	77.6	85.0	93.0
75 (70～79.9)	109	755.15	93.6	3.9	87.4	93.0	101.0
85 (80～89.9)	169	851.96	102.1	4.2	96.0	102.0	109.0
95 (90～99.9)	367	960.57	110.8	4.8	103.0	111.0	118.0
105 (100～109.9)	526	1046.19	118.4	5.1	110.0	118.0	127.0
115 (110～119.9)	381	1147.13	128.1	5.2	119.0	128.0	136.0
125 (120～129.9)	219	1244.22	137.4	5.4	128.0	138.0	146.0
135～ (130～)	146	1379.76	150.3	8.0	138.3	150.0	164.8
合計	1950						

(対年齢)

項目： 29. 指尖・指節点距離

■満年齢別統計値

「男児」

(mm)

年齢 (歳)	人数	年齢 平均値	平均値	標準偏差	パーセンタイル値		
					5%	50%	95%
0～6か月 (0～0.49)	0	-	-	-	-	-	-
7～12か月 (0.5～0.99)	18	0.83	46.1	2.8	42.0	46.0	50.2
1歳 (1～1.99)	83	1.46	50.0	3.8	45.1	49.0	58.0
2歳 (2～2.99)	69	2.44	53.5	3.6	48.0	53.0	58.6
3歳 (3～3.99)	128	3.65	55.8	3.8	49.0	56.0	62.0
4歳 (4～4.99)	202	4.45	57.7	3.9	52.0	58.0	64.0
5歳 (5～5.99)	148	5.47	61.2	4.3	55.0	61.0	68.0
6歳 (6～6.99)	140	6.44	64.9	4.1	57.0	65.0	72.0
7歳 (7～7.99)	56	7.47	68.3	3.9	62.8	68.0	74.5
8歳 (8～8.99)	42	8.52	70.8	4.2	64.1	71.0	79.0
9歳 (9～9.99)	33	9.48	72.7	4.5	66.0	72.0	79.8
10歳以上 (10～)	41	10.88	77.3	0.9	68.0	78.0	87.0
合計	960						

「女児」

(mm)

年齢 (歳)	人数	年齢 平均値	平均値	標準偏差	パーセンタイル値		
					5%	50%	95%
0～6か月 (0～0.49)	3	0.43	42.3	2.1	40.3	43.0	43.9
7～12か月 (0.5～0.99)	20	0.74	45.6	3.2	41.0	45.0	50.1
1歳 (1～1.99)	74	1.49	49.2	3.6	43.0	50.0	55.0
2歳 (2～2.99)	76	2.53	53.2	3.4	47.0	53.0	59.0
3歳 (3～3.99)	130	3.63	55.6	3.5	50.0	56.0	61.0
4歳 (4～4.99)	209	4.44	57.3	3.6	52.0	57.0	63.0
5歳 (5～5.99)	153	5.46	60.9	4.2	54.6	61.0	68.0
6歳 (6～6.99)	118	6.46	64.6	4.4	58.0	64.0	73.0
7歳 (7～7.99)	70	7.48	67.3	4.5	61.0	66.5	74.0
8歳 (8～8.99)	41	8.44	70.8	4.1	65.0	70.0	77.0
9歳 (9～9.99)	27	9.44	71.7	3.1	68.3	71.0	76.4
10歳以上 (10～)	43	10.94	76.9	0.8	72.0	76.0	83.0
合計	964						

「男女計」

(mm)

年齢 (歳)	人数	年齢 平均値	平均値	標準偏差	パーセンタイル値		
					5%	50%	95%
0～6か月 (0～0.49)	3	0.43	42.3	2.1	40.3	43.0	43.9
7～12か月 (0.5～0.99)	38	0.78	45.8	3.0	41.9	46.0	50.2
1歳 (1～1.99)	157	1.47	49.6	3.7	44.0	49.0	56.0
2歳 (2～2.99)	145	2.49	53.3	3.5	47.0	53.0	59.0
3歳 (3～3.99)	258	3.64	55.7	3.6	50.0	56.0	62.0
4歳 (4～4.99)	411	4.44	57.5	3.7	52.0	57.0	64.0
5歳 (5～5.99)	301	5.47	61.0	4.2	55.0	61.0	68.0
6歳 (6～6.99)	258	6.44	64.8	4.2	58.0	64.0	72.2
7歳 (7～7.99)	126	7.47	67.7	4.3	61.3	67.0	74.0
8歳 (8～8.99)	83	8.48	70.8	4.1	65.0	71.0	78.0
9歳 (9～9.99)	60	9.46	72.3	3.9	66.0	72.0	79.1
10歳以上 (10～)	84	10.91	77.1	4.9	69.3	76.0	85.7
合計	1924						

(対年齢)

項目： 29. 指尖・指節点距離

■四捨五入年齢別統計値

「男児」

(mm)

年齢 (歳)	人数	年齢 平均値	平均値	標準偏差	パーセンタイル値		
					5%	50%	95%
0歳 (~0.49)	0	-	-	-	-	-	-
1歳 (0.5~1.49)	62	1.12	48.4	3.7	43.0	48.0	55.0
2歳 (1.5~2.49)	79	1.97	51.6	3.9	46.0	52.0	58.0
3歳 (2.5~3.49)	65	3.03	54.6	3.6	48.2	54.0	60.0
4歳 (3.5~4.49)	212	4.06	56.7	3.8	51.0	56.5	63.0
5歳 (4.5~5.49)	156	4.96	59.3	3.6	53.0	59.0	65.0
6歳 (5.5~6.49)	158	6.00	63.6	4.4	56.0	64.0	70.2
7歳 (6.5~7.49)	86	6.89	66.0	4.4	59.0	66.0	73.0
8歳 (7.5~8.49)	43	7.93	70.2	4.4	64.0	71.0	78.9
9歳 (8.5~9.49)	41	8.95	70.7	4.1	65.0	71.0	78.0
10歳以上 (9.5~)	58	10.53	76.2	5.9	67.7	76.0	86.2
合計	960						

「女兒」

(mm)

年齢 (歳)	人数	年齢 平均値	平均値	標準偏差	パーセンタイル値		
					5%	50%	95%
0歳 (~0.49)	3	0.43	42.3	2.1	40.3	43.0	43.9
1歳 (0.5~1.49)	56	1.08	46.8	3.4	41.8	46.5	53.0
2歳 (1.5~2.49)	68	1.93	51.6	3.1	47.0	51.5	56.7
3歳 (2.5~3.49)	84	2.98	54.1	3.8	47.0	54.5	60.9
4歳 (3.5~4.49)	215	4.04	56.4	3.6	50.7	56.0	62.0
5歳 (4.5~5.49)	166	4.97	59.0	3.6	54.0	59.0	65.0
6歳 (5.5~6.49)	142	5.99	63.2	4.9	56.1	63.0	73.0
7歳 (6.5~7.49)	87	6.93	65.1	3.6	59.3	65.0	72.1
8歳 (7.5~8.49)	55	7.94	69.5	4.1	63.0	69.0	75.3
9歳 (8.5~9.49)	36	9.01	71.4	3.9	65.8	71.0	77.3
10歳以上 (9.5~)	52	10.74	76.2	3.8	71.0	76.0	83.0
合計	964						

「男女計」

(mm)

年齢 (歳)	人数	年齢 平均値	平均値	標準偏差	パーセンタイル値		
					5%	50%	95%
0歳 (~0.49)	3	0.43	42.3	2.1	40.3	43.0	43.9
1歳 (0.5~1.49)	118	1.10	47.6	3.6	42.0	47.0	53.2
2歳 (1.5~2.49)	147	1.95	51.6	3.5	46.3	52.0	58.0
3歳 (2.5~3.49)	149	3.00	54.4	3.7	47.4	54.0	60.6
4歳 (3.5~4.49)	427	4.05	56.6	3.7	51.0	56.0	62.0
5歳 (4.5~5.49)	322	4.96	59.1	3.6	53.0	59.0	65.0
6歳 (5.5~6.49)	300	6.00	63.4	4.7	56.0	63.0	71.0
7歳 (6.5~7.49)	173	6.91	65.5	4.0	59.0	66.0	73.0
8歳 (7.5~8.49)	98	7.94	69.8	4.2	63.0	70.0	77.2
9歳 (8.5~9.49)	77	8.98	71.0	4.0	65.0	71.0	78.0
10歳以上 (9.5~)	110	10.63	76.2	5.0	69.0	76.0	84.0
合計	1924						

(対身長)

項目： 29. 指尖・指節点距離

■身長サイズ別統計値

「男児」

(mm)

身長サイズ (cm)	人数	身長 平均値	平均値	標準偏差	パーセンタイル値		
					5%	50%	95%
～70 (～74.9)	38	710.58	46.6	2.2	42.9	47.0	50.0
80 (75～84.9)	80	802.69	50.8	3.5	46.0	51.0	58.0
90 (85～94.9)	92	904.75	54.1	3.5	48.0	54.0	60.0
100 (95～104.9)	256	1001.48	56.8	3.3	51.8	57.0	62.0
110 (105～114.9)	229	1096.74	61.6	3.4	56.0	62.0	67.0
120 (115～124.9)	150	1198.12	67.1	3.7	61.5	67.0	73.0
130 (125～134.9)	69	1292.61	71.7	3.5	66.4	71.0	77.6
140～ (135～)	42	1411.19	78.5	5.2	70.1	79.0	87.0
合計	956						

「女児」

(mm)

身長サイズ (cm)	人数	身長 平均値	平均値	標準偏差	パーセンタイル値		
					5%	50%	95%
～70 (～74.9)	43	694.28	45.7	3.3	41.0	45.0	52.0
80 (75～84.9)	59	799.64	50.7	2.7	46.0	51.0	55.1
90 (85～94.9)	111	900.44	53.5	3.2	47.5	54.0	58.5
100 (95～104.9)	276	1001.93	56.9	3.3	51.8	57.0	62.0
110 (105～114.9)	212	1097.70	61.3	3.4	56.0	61.0	67.0
120 (115～124.9)	135	1193.30	66.5	3.4	61.7	66.0	72.3
130 (125～134.9)	71	1293.77	72.0	3.3	66.0	72.0	77.0
140～ (135～)	44	1403.98	77.2	3.5	72.2	76.0	83.0
合計	951						

「男女計」

(mm)

身長サイズ (cm)	人数	身長 平均値	平均値	標準偏差	パーセンタイル値		
					5%	50%	95%
～70 (～74.9)	81	701.93	46.1	2.9	42.0	46.0	51.0
80 (75～84.9)	139	801.40	50.8	3.2	46.0	51.0	56.0
90 (85～94.9)	203	902.39	53.7	3.3	48.0	54.0	59.0
100 (95～104.9)	532	1001.72	56.8	3.3	51.6	57.0	62.0
110 (105～114.9)	441	1097.20	61.4	3.4	56.0	61.0	67.0
120 (115～124.9)	285	1195.84	66.8	3.5	61.2	66.0	73.0
130 (125～134.9)	140	1293.20	71.9	3.4	66.0	72.0	77.0
140～ (135～)	86	1407.50	77.9	4.4	71.3	79.0	85.5
合計	1907						

(対身長)

項目： 29. 指尖・指節点距離

■区分を変更した身長サイズ別統計値

「男児」

(mm)

身長サイズ (cm)	人数	身長 平均値	平均値	標準偏差	パーセンタイル値		
					5%	50%	95%
～65 (～69.9)	13	676.69	44.6	1.9	42.0	45.0	47.0
75 (70～79.9)	59	754.34	48.5	2.5	45.0	48.0	52.0
85 (80～89.9)	81	845.17	52.9	3.7	48.0	53.0	58.0
95 (90～99.9)	178	960.63	55.2	3.3	50.0	55.0	61.0
105 (100～109.9)	256	1046.42	59.1	3.5	53.8	59.0	65.0
115 (110～119.9)	190	1146.32	64.2	3.7	58.5	64.0	70.0
125 (120～129.9)	113	1244.73	69.6	3.5	64.0	70.0	75.0
135～ (130～)	66	1379.89	76.4	5.4	68.0	77.0	86.0
合計	956						

「女兒」

(mm)

身長サイズ (cm)	人数	身長 平均値	平均値	標準偏差	パーセンタイル値		
					5%	50%	95%
～65 (～69.9)	23	666.70	44.7	3.1	40.1	44.0	50.0
75 (70～79.9)	51	757.33	48.6	3.4	43.0	48.0	53.5
85 (80～89.9)	83	858.52	52.3	2.7	47.0	52.0	56.9
95 (90～99.9)	184	960.53	55.5	3.2	50.0	56.0	61.0
105 (100～109.9)	261	1046.16	58.6	3.3	53.0	59.0	64.0
115 (110～119.9)	181	1147.90	64.2	3.7	59.0	64.0	70.0
125 (120～129.9)	97	1243.37	69.1	3.6	63.0	69.0	75.0
135～ (130～)	71	1374.38	75.8	3.7	70.5	76.0	82.5
合計	951						

「男女計」

(mm)

身長サイズ (cm)	人数	身長 平均値	平均値	標準偏差	パーセンタイル値		
					5%	50%	95%
～65 (～69.9)	36	670.31	44.7	2.7	40.8	44.5	50.0
75 (70～79.9)	110	755.73	48.5	2.9	44.0	48.0	53.0
85 (80～89.9)	164	851.93	52.6	3.2	47.0	52.0	58.0
95 (90～99.9)	362	960.58	55.3	3.2	50.0	55.0	61.0
105 (100～109.9)	517	1046.29	58.9	3.4	53.0	59.0	65.0
115 (110～119.9)	371	1147.09	64.2	3.7	59.0	64.0	70.0
125 (120～129.9)	210	1244.10	69.3	3.6	64.0	69.0	75.0
135～ (130～)	137	1377.04	76.1	4.6	70.0	76.0	84.0
合計	1907						

(対年齢)

項目： 30. 茎状突起間幅

■満年齢別統計値

「男児」

(mm)

年齢 (歳)	人数	年齢 平均値	平均値	標準偏差	パーセンタイル値		
					5%	50%	95%
0～6か月 (0～0.49)	0	-	-	-	-	-	-
7～12か月 (0.5～0.99)	19	0.83	34.0	2.4	30.0	34.0	38.0
1歳 (1～1.99)	84	1.46	34.2	2.3	31.0	34.0	38.0
2歳 (2～2.99)	72	2.44	36.2	2.7	32.0	36.0	40.0
3歳 (3～3.99)	129	3.64	38.0	2.7	34.0	38.0	42.0
4歳 (4～4.99)	204	4.45	39.1	2.6	35.0	39.0	43.0
5歳 (5～5.99)	147	5.47	40.9	2.7	37.0	41.0	45.0
6歳 (6～6.99)	142	6.44	42.6	2.7	39.0	42.0	47.0
7歳 (7～7.99)	57	7.47	43.2	2.9	38.8	43.0	48.2
8歳 (8～8.99)	43	8.53	44.0	2.6	40.0	44.0	48.0
9歳 (9～9.99)	34	9.47	45.9	2.9	42.0	46.0	50.0
10歳以上 (10～)	44	10.93	48.2	0.9	43.0	48.0	53.0
合計	975						

「女児」

(mm)

年齢 (歳)	人数	年齢 平均値	平均値	標準偏差	パーセンタイル値		
					5%	50%	95%
0～6か月 (0～0.49)	3	0.43	30.7	1.2	30.0	30.0	31.8
7～12か月 (0.5～0.99)	19	0.74	31.7	2.0	28.0	32.0	35.0
1歳 (1～1.99)	74	1.49	33.1	2.3	30.0	33.0	36.4
2歳 (2～2.99)	79	2.53	35.3	2.6	32.0	35.0	40.0
3歳 (3～3.99)	133	3.63	37.3	2.6	33.0	37.0	42.0
4歳 (4～4.99)	214	4.44	37.9	2.3	35.0	38.0	41.4
5歳 (5～5.99)	153	5.46	39.8	2.3	36.0	40.0	44.0
6歳 (6～6.99)	126	6.47	41.3	2.8	37.0	41.0	46.0
7歳 (7～7.99)	73	7.48	42.2	2.2	39.0	42.0	45.4
8歳 (8～8.99)	43	8.46	43.1	2.0	40.0	43.0	46.0
9歳 (9～9.99)	32	9.42	44.5	2.9	41.0	44.0	49.5
10歳以上 (10～)	47	10.97	47.0	0.8	43.0	46.0	51.0
合計	996						

「男女計」

(mm)

年齢 (歳)	人数	年齢 平均値	平均値	標準偏差	パーセンタイル値		
					5%	50%	95%
0～6か月 (0～0.49)	3	0.43	30.7	1.2	30.0	30.0	31.8
7～12か月 (0.5～0.99)	38	0.78	32.9	2.4	29.7	33.0	36.3
1歳 (1～1.99)	158	1.48	33.7	2.3	30.0	34.0	38.0
2歳 (2～2.99)	151	2.49	35.7	2.7	32.0	36.0	40.0
3歳 (3～3.99)	262	3.63	37.7	2.7	34.0	38.0	42.0
4歳 (4～4.99)	418	4.44	38.5	2.5	35.0	38.0	42.0
5歳 (5～5.99)	300	5.47	40.4	2.5	36.0	40.0	44.0
6歳 (6～6.99)	268	6.45	41.9	2.8	37.0	42.0	46.0
7歳 (7～7.99)	130	7.47	42.6	2.6	39.0	43.0	47.0
8歳 (8～8.99)	86	8.49	43.6	2.4	40.0	43.5	48.0
9歳 (9～9.99)	66	9.45	45.2	3.0	41.0	45.0	50.0
10歳以上 (10～)	91	10.95	47.5	3.1	43.0	47.0	52.5
合計	1971						

(対年齢)

項目： 30. 茎状突起間幅

■四捨五入年齢別統計値

「男児」

(mm)

年齢 (歳)	人数	年齢 平均値	平均値	標準偏差	パーセンタイル値		
					5%	50%	95%
0歳 (~0.49)	0	-	-	-	-	-	-
1歳 (0.5~1.49)	63	1.12	34.0	2.3	31.0	34.0	38.0
2歳 (1.5~2.49)	82	1.97	34.9	2.4	31.1	35.0	39.0
3歳 (2.5~3.49)	67	3.03	37.3	2.8	33.3	37.0	43.0
4歳 (3.5~4.49)	213	4.06	38.4	2.6	35.0	38.0	42.0
5歳 (4.5~5.49)	157	4.96	40.3	2.5	36.0	40.0	44.0
6歳 (5.5~6.49)	158	6.01	41.6	2.6	37.0	42.0	46.0
7歳 (6.5~7.49)	88	6.90	43.0	2.9	39.0	43.0	47.7
8歳 (7.5~8.49)	43	7.93	44.1	2.8	40.0	44.0	48.9
9歳 (8.5~9.49)	43	8.95	44.3	2.7	39.1	45.0	48.0
10歳以上 (9.5~)	61	10.58	47.7	3.4	43.0	48.0	53.0
合計	975						

「女兒」

(mm)

年齢 (歳)	人数	年齢 平均値	平均値	標準偏差	パーセンタイル値		
					5%	50%	95%
0歳 (~0.49)	3	0.43	30.7	1.2	30.0	30.0	31.8
1歳 (0.5~1.49)	55	1.08	32.4	2.3	29.4	32.0	35.3
2歳 (1.5~2.49)	69	1.93	34.0	2.3	30.4	34.0	38.0
3歳 (2.5~3.49)	87	2.98	36.4	2.8	32.3	36.0	41.0
4歳 (3.5~4.49)	220	4.04	37.5	2.4	34.0	37.0	41.0
5歳 (4.5~5.49)	168	4.97	38.8	2.2	35.0	39.0	42.0
6歳 (5.5~6.49)	145	6.00	40.8	2.9	36.2	41.0	46.0
7歳 (6.5~7.49)	94	6.93	41.5	2.2	38.0	41.0	45.0
8歳 (7.5~8.49)	56	7.94	42.6	2.1	39.0	42.5	46.0
9歳 (8.5~9.49)	42	9.02	44.0	2.4	41.0	44.0	48.0
10歳以上 (9.5~)	57	10.76	46.7	2.7	41.8	46.0	51.0
合計	996						

「男女計」

(mm)

年齢 (歳)	人数	年齢 平均値	平均値	標準偏差	パーセンタイル値		
					5%	50%	95%
0歳 (~0.49)	3	0.43	30.7	1.2	30.0	30.0	31.8
1歳 (0.5~1.49)	118	1.10	33.3	2.4	30.0	33.0	38.0
2歳 (1.5~2.49)	151	1.95	34.5	2.4	31.0	34.0	38.0
3歳 (2.5~3.49)	154	3.00	36.8	2.8	33.0	36.0	42.4
4歳 (3.5~4.49)	433	4.05	37.9	2.5	34.0	38.0	42.0
5歳 (4.5~5.49)	325	4.96	39.5	2.5	35.0	40.0	43.8
6歳 (5.5~6.49)	303	6.00	41.3	2.8	37.0	41.0	46.0
7歳 (6.5~7.49)	182	6.92	42.2	2.6	38.1	42.0	46.0
8歳 (7.5~8.49)	99	7.94	43.3	2.6	39.0	43.0	48.0
9歳 (8.5~9.49)	85	8.98	44.2	2.6	40.0	44.0	48.0
10歳以上 (9.5~)	118	10.67	47.2	3.2	42.0	47.0	52.2
合計	1971						

(対身長)

項目： 30. 茎状突起間幅

■身長サイズ別統計値

「男児」

(mm)

身長サイズ (cm)	人数	身長 平均値	平均値	標準偏差	パーセンタイル値		
					5%	50%	95%
～70 (～74.9)	39	710.85	33.6	2.2	30.0	33.0	38.0
80 (75～84.9)	82	803.44	34.6	2.3	31.1	34.0	39.0
90 (85～94.9)	93	904.53	36.5	2.6	32.6	36.0	40.0
100 (95～104.9)	259	1001.43	38.5	2.3	35.0	38.0	42.0
110 (105～114.9)	230	1096.73	41.1	2.2	38.0	41.0	44.6
120 (115～124.9)	152	1197.97	43.2	2.4	39.0	43.0	47.0
130 (125～134.9)	71	1292.65	45.2	2.5	42.0	45.0	49.5
140～ (135～)	44	1413.50	49.0	2.6	45.0	49.0	53.0
合計	970						

「女児」

(mm)

身長サイズ (cm)	人数	身長 平均値	平均値	標準偏差	パーセンタイル値		
					5%	50%	95%
～70 (～74.9)	41	693.46	31.8	2.0	28.0	32.0	35.0
80 (75～84.9)	60	800.02	33.8	2.1	31.0	33.0	38.0
90 (85～94.9)	113	900.50	36.1	2.6	32.0	36.0	41.0
100 (95～104.9)	284	1002.13	37.6	2.2	34.0	37.5	41.0
110 (105～114.9)	216	1097.92	40.0	2.0	37.0	40.0	44.0
120 (115～124.9)	143	1193.13	42.0	2.3	39.0	42.0	45.0
130 (125～134.9)	77	1293.25	44.2	2.1	41.0	44.0	48.0
140～ (135～)	48	1408.58	47.3	2.5	43.4	47.0	51.7
合計	982						

「男女計」

(mm)

身長サイズ (cm)	人数	身長 平均値	平均値	標準偏差	パーセンタイル値		
					5%	50%	95%
～70 (～74.9)	80	701.94	32.7	2.3	29.9	33.0	36.0
80 (75～84.9)	142	801.99	34.3	2.3	31.0	34.0	38.0
90 (85～94.9)	206	902.32	36.3	2.6	32.0	36.0	40.8
100 (95～104.9)	543	1001.80	38.0	2.3	35.0	38.0	42.0
110 (105～114.9)	446	1097.31	40.6	2.2	37.0	40.0	44.0
120 (115～124.9)	295	1195.63	42.6	2.4	39.0	42.0	46.0
130 (125～134.9)	148	1292.96	44.7	2.4	41.0	44.0	48.7
140～ (135～)	92	1410.93	48.1	2.6	44.0	48.0	52.5
合計	1952						

(対身長)

項目： 30. 茎状突起間幅

■区分を変更した身長サイズ別統計値

「男児」

(mm)

身長サイズ (cm)	人数	身長 平均値	平均値	標準偏差	パーセンタイル値		
					5%	50%	95%
～65 (～69.9)	13	676.69	33.1	2.2	30.0	33.0	36.0
75 (70～79.9)	60	753.78	34.1	2.1	32.0	34.0	38.0
85 (80～89.9)	84	845.36	35.4	2.4	31.2	35.0	39.0
95 (90～99.9)	180	960.89	37.6	2.5	34.0	37.0	42.0
105 (100～109.9)	257	1046.33	39.8	2.3	36.0	40.0	44.0
115 (110～119.9)	192	1146.18	42.0	2.2	39.0	42.0	46.0
125 (120～129.9)	115	1244.62	44.2	2.5	41.0	44.0	49.0
135～ (130～)	69	1381.33	47.9	2.8	43.4	48.0	53.0
合計	970						

「女児」

(mm)

身長サイズ (cm)	人数	身長 平均値	平均値	標準偏差	パーセンタイル値		
					5%	50%	95%
～65 (～69.9)	22	666.23	31.6	1.8	28.1	31.5	35.0
75 (70～79.9)	50	757.58	32.7	2.2	29.5	33.0	36.0
85 (80～89.9)	85	858.49	35.1	2.5	32.0	35.0	39.0
95 (90～99.9)	187	960.26	36.9	2.3	33.3	36.0	41.0
105 (100～109.9)	269	1046.05	38.7	2.1	35.0	39.0	42.0
115 (110～119.9)	188	1148.32	41.1	2.3	38.0	41.0	45.0
125 (120～129.9)	104	1243.78	43.0	1.9	40.0	43.0	46.0
135～ (130～)	77	1377.29	46.4	2.8	41.8	46.0	51.0
合計	982						

「男女計」

(mm)

身長サイズ (cm)	人数	身長 平均値	平均値	標準偏差	パーセンタイル値		
					5%	50%	95%
～65 (～69.9)	35	670.11	32.2	2.1	29.4	32.0	36.0
75 (70～79.9)	110	755.51	33.4	2.2	30.0	33.0	37.6
85 (80～89.9)	169	851.96	35.2	2.4	32.0	35.0	39.0
95 (90～99.9)	367	960.57	37.2	2.4	34.0	37.0	41.0
105 (100～109.9)	526	1046.19	39.3	2.3	36.0	39.0	43.0
115 (110～119.9)	380	1147.24	41.6	2.3	38.0	42.0	45.0
125 (120～129.9)	219	1244.22	43.7	2.3	40.0	44.0	48.0
135～ (130～)	146	1379.20	47.1	2.9	43.0	47.0	52.0
合計	1952						

(対年齢)

項目： 31. 手幅

■満年齢別統計値

「男児」

(mm)

年齢 (歳)	人数	年齢 平均値	平均値	標準偏差	パーセンタイル値		
					5%	50%	95%
0～6か月 (0～0.49)	0	-	-	-	-	-	-
7～12か月 (0.5～0.99)	4	0.77	44.3	2.2	41.6	45.0	45.9
1歳 (1～1.99)	33	1.48	47.4	2.9	43.6	47.0	51.6
2歳 (2～2.99)	30	2.48	50.0	2.7	45.0	50.5	54.1
3歳 (3～3.99)	51	3.61	52.3	2.7	48.5	52.0	57.0
4歳 (4～4.99)	97	4.45	54.1	2.8	49.8	54.0	59.0
5歳 (5～5.99)	47	5.39	56.1	2.6	51.3	57.0	60.0
6歳 (6～6.99)	37	6.59	59.6	2.9	54.8	60.0	65.2
7歳 (7～7.99)	24	7.45	61.3	3.8	55.2	61.5	67.0
8歳 (8～8.99)	17	8.66	64.5	2.9	61.0	64.0	69.2
9歳 (9～9.99)	22	9.47	66.6	4.5	61.1	67.0	72.0
10歳以上 (10～)	24	10.71	68.7	0.8	63.2	68.0	74.0
合計	386						

「女児」

(mm)

年齢 (歳)	人数	年齢 平均値	平均値	標準偏差	パーセンタイル値		
					5%	50%	95%
0～6か月 (0～0.49)	1	0.41	41.0	-	41.0	41.0	41.0
7～12か月 (0.5～0.99)	9	0.71	42.8	1.9	40.0	43.0	45.0
1歳 (1～1.99)	27	1.49	46.4	2.4	43.0	46.0	49.7
2歳 (2～2.99)	41	2.50	48.0	2.5	44.0	48.0	51.0
3歳 (3～3.99)	57	3.65	50.9	2.7	47.0	51.0	56.0
4歳 (4～4.99)	99	4.45	52.9	3.0	48.9	53.0	59.0
5歳 (5～5.99)	55	5.42	55.3	3.2	50.7	55.0	60.0
6歳 (6～6.99)	42	6.52	58.2	2.9	54.1	58.0	62.0
7歳 (7～7.99)	40	7.45	61.3	3.0	57.0	61.0	66.1
8歳 (8～8.99)	19	8.45	62.9	2.6	59.8	62.0	67.0
9歳 (9～9.99)	13	9.37	64.2	4.0	59.2	65.0	69.8
10歳以上 (10～)	27	10.95	68.2	0.7	63.3	68.0	73.7
合計	430						

「男女計」

(mm)

年齢 (歳)	人数	年齢 平均値	平均値	標準偏差	パーセンタイル値		
					5%	50%	95%
0～6か月 (0～0.49)	1	0.41	41.0	-	41.0	41.0	41.0
7～12か月 (0.5～0.99)	13	0.73	43.2	2.0	40.0	43.0	45.4
1歳 (1～1.99)	60	1.49	46.9	2.7	43.0	46.5	50.2
2歳 (2～2.99)	71	2.49	48.8	2.8	44.5	49.0	53.0
3歳 (3～3.99)	108	3.63	51.6	2.8	47.0	52.0	56.0
4歳 (4～4.99)	196	4.45	53.5	2.9	49.0	53.0	59.0
5歳 (5～5.99)	102	5.40	55.7	2.9	51.0	56.0	60.0
6歳 (6～6.99)	79	6.55	58.9	3.0	54.0	59.0	64.1
7歳 (7～7.99)	64	7.45	61.3	3.3	56.0	61.0	67.0
8歳 (8～8.99)	36	8.55	63.7	2.8	60.0	63.0	69.0
9歳 (9～9.99)	35	9.43	65.7	4.4	59.4	66.0	72.6
10歳以上 (10～)	51	10.83	68.4	3.5	63.0	68.0	74.0
合計	816						

(対年齢)

項目： 31. 手幅

■四捨五入年齢別統計値

「男児」

(mm)

年齢 (歳)	人数	年齢 平均値	平均値	標準偏差	パーセンタイル値		
					5%	50%	95%
0歳 (~0.49)	0	-	-	-	-	-	-
1歳 (0.5~1.49)	19	1.10	45.7	2.2	42.8	45.0	49.1
2歳 (1.5~2.49)	32	1.93	48.5	3.0	43.6	49.0	53.5
3歳 (2.5~3.49)	32	3.01	51.2	2.5	48.0	51.0	55.0
4歳 (3.5~4.49)	95	4.09	53.1	2.4	48.0	53.0	57.0
5歳 (4.5~5.49)	67	4.95	55.9	2.8	51.3	56.0	59.7
6歳 (5.5~6.49)	32	5.97	57.6	3.3	52.1	58.0	61.5
7歳 (6.5~7.49)	37	7.00	60.2	3.6	55.0	60.0	67.0
8歳 (7.5~8.49)	13	7.90	62.2	3.8	56.4	62.0	67.8
9歳 (8.5~9.49)	24	9.01	65.2	3.6	61.2	65.5	70.0
10歳以上 (9.5~)	35	10.38	68.3	4.0	63.0	68.0	74.3
合計	386						

「女兒」

(mm)

年齢 (歳)	人数	年齢 平均値	平均値	標準偏差	パーセンタイル値		
					5%	50%	95%
0歳 (~0.49)	1	0.41	41.0	-	41.0	41.0	41.0
1歳 (0.5~1.49)	22	1.04	44.6	2.6	40.1	44.5	49.0
2歳 (1.5~2.49)	33	2.02	47.2	2.6	43.6	47.0	51.8
3歳 (2.5~3.49)	37	2.93	49.1	2.5	45.0	49.0	53.2
4歳 (3.5~4.49)	96	4.03	51.7	2.6	47.0	52.0	56.0
5歳 (4.5~5.49)	80	4.96	54.3	3.0	49.0	54.5	59.0
6歳 (5.5~6.49)	42	6.02	57.0	3.7	51.1	57.0	63.0
7歳 (6.5~7.49)	44	7.01	59.9	3.0	55.2	60.0	65.0
8歳 (7.5~8.49)	27	7.96	62.1	2.5	58.3	62.0	66.0
9歳 (8.5~9.49)	17	8.97	63.7	3.8	59.6	63.0	68.4
10歳以上 (9.5~)	31	10.80	67.8	3.4	63.0	68.0	73.5
合計	430						

「男女計」

(mm)

年齢 (歳)	人数	年齢 平均値	平均値	標準偏差	パーセンタイル値		
					5%	50%	95%
0歳 (~0.49)	1	0.41	41.0	-	41.0	41.0	41.0
1歳 (0.5~1.49)	41	1.06	45.1	2.5	41.0	45.0	49.0
2歳 (1.5~2.49)	65	1.97	47.8	2.8	43.2	48.0	53.0
3歳 (2.5~3.49)	69	2.97	50.0	2.7	45.4	50.0	54.6
4歳 (3.5~4.49)	191	4.06	52.4	2.6	48.0	52.0	56.5
5歳 (4.5~5.49)	147	4.95	55.0	3.0	50.0	55.0	59.0
6歳 (5.5~6.49)	74	6.00	57.3	3.5	51.0	57.0	62.4
7歳 (6.5~7.49)	81	7.00	60.0	3.3	55.0	60.0	67.0
8歳 (7.5~8.49)	40	7.94	62.1	2.9	57.9	62.0	67.0
9歳 (8.5~9.49)	41	8.99	64.6	3.7	60.0	65.0	70.0
10歳以上 (9.5~)	66	10.58	68.0	3.7	63.0	68.0	74.0
合計	816						

(対身長)

項目： 31. 手幅

■身長サイズ別統計値

「男児」

(mm)

身長サイズ (cm)	人数	身長 平均値	平均値	標準偏差	パーセンタイル値		
					5%	50%	95%
～70 (～74.9)	14	706.43	44.9	1.7	42.3	45.0	47.4
80 (75～84.9)	26	803.08	47.8	2.6	43.5	48.0	50.0
90 (85～94.9)	46	903.83	50.6	2.2	47.3	51.0	55.0
100 (95～104.9)	107	1001.64	53.3	2.2	50.0	53.0	57.0
110 (105～114.9)	81	1089.60	56.8	2.5	53.0	57.0	61.0
120 (115～124.9)	52	1200.02	60.7	3.0	55.6	60.0	66.5
130 (125～134.9)	36	1294.08	65.3	2.4	62.0	65.0	69.3
140～ (135～)	23	1405.09	70.8	2.6	68.0	71.0	74.9
合計	385						

「女児」

(mm)

身長サイズ (cm)	人数	身長 平均値	平均値	標準偏差	パーセンタイル値		
					5%	50%	95%
～70 (～74.9)	14	687.07	44.0	2.6	40.0	43.5	47.4
80 (75～84.9)	26	800.42	46.2	1.9	43.0	46.0	48.0
90 (85～94.9)	57	899.30	49.1	2.3	45.0	49.0	52.2
100 (95～104.9)	119	1003.46	52.3	2.6	48.9	52.0	56.1
110 (105～114.9)	85	1093.15	56.1	2.7	52.0	56.0	61.0
120 (115～124.9)	55	1194.09	60.1	2.4	56.0	60.0	64.3
130 (125～134.9)	35	1288.49	63.7	2.6	59.4	64.0	67.0
140～ (135～)	29	1406.41	68.4	3.5	64.0	68.0	74.0
合計	420						

「男女計」

(mm)

身長サイズ (cm)	人数	身長 平均値	平均値	標準偏差	パーセンタイル値		
					5%	50%	95%
～70 (～74.9)	28	696.75	44.4	2.2	40.4	45.0	47.7
80 (75～84.9)	52	801.75	47.0	2.4	43.0	47.0	50.0
90 (85～94.9)	103	901.32	49.7	2.4	46.0	50.0	53.0
100 (95～104.9)	226	1002.60	52.8	2.5	49.0	53.0	57.0
110 (105～114.9)	166	1091.42	56.4	2.6	53.0	57.0	61.0
120 (115～124.9)	107	1196.97	60.4	2.7	56.0	60.0	65.7
130 (125～134.9)	71	1291.32	64.5	2.6	61.0	65.0	69.0
140～ (135～)	52	1405.83	69.5	3.3	64.6	69.0	74.5
合計	805						

(対身長)

項目： 31. 手幅

■区分を変更した身長サイズ別統計値

「男児」

(mm)

身長サイズ (cm)	人数	身長 平均値	平均値	標準偏差	パーセンタイル値		
					5%	50%	95%
～65 (～69.9)	6	673.00	44.2	1.7	41.8	44.5	45.8
75 (70～79.9)	18	756.39	46.9	2.2	43.9	47.0	50.0
85 (80～89.9)	34	849.44	48.8	2.9	44.3	49.0	53.4
95 (90～99.9)	79	957.75	51.9	2.2	48.0	52.0	55.0
105 (100～109.9)	106	1045.33	55.1	2.4	52.0	55.0	59.0
115 (110～119.9)	59	1148.31	58.5	2.3	54.9	59.0	62.0
125 (120～129.9)	48	1252.00	63.7	3.1	58.7	63.0	67.7
135～ (130～)	35	1378.23	69.0	3.6	63.4	69.0	74.3
合計	385						

「女児」

(mm)

身長サイズ (cm)	人数	身長 平均値	平均値	標準偏差	パーセンタイル値		
					5%	50%	95%
～65 (～69.9)	8	657.75	42.6	1.9	40.0	43.0	45.0
75 (70～79.9)	21	764.90	45.8	2.1	43.0	46.0	48.0
85 (80～89.9)	42	864.67	48.0	2.2	45.0	48.0	52.0
95 (90～99.9)	80	960.53	50.7	2.1	47.0	50.5	55.0
105 (100～109.9)	119	1047.66	54.3	2.7	50.0	54.0	59.0
115 (110～119.9)	64	1152.23	58.3	2.9	54.0	58.0	62.0
125 (120～129.9)	48	1248.79	62.4	2.6	58.4	62.0	66.7
135～ (130～)	38	1387.84	67.4	3.7	62.0	67.0	74.0
合計	420						

「男女計」

(mm)

身長サイズ (cm)	人数	身長 平均値	平均値	標準偏差	パーセンタイル値		
					5%	50%	95%
～65 (～69.9)	14	664.29	43.3	1.9	40.0	43.5	45.4
75 (70～79.9)	39	760.97	46.3	2.2	43.0	46.0	50.0
85 (80～89.9)	76	857.86	48.3	2.5	44.8	48.0	53.0
95 (90～99.9)	159	959.14	51.3	2.2	48.0	51.0	55.0
105 (100～109.9)	225	1046.56	54.7	2.6	51.0	55.0	59.0
115 (110～119.9)	123	1150.35	58.4	2.6	54.0	59.0	62.0
125 (120～129.9)	96	1250.40	63.0	2.9	58.0	63.0	67.0
135～ (130～)	73	1383.23	68.2	3.7	62.0	68.0	74.0
合計	805						

(対年齢)

項目： 32. 手首の厚さ

■満年齢別統計値

「男児」

(mm)

年齢 (歳)	人数	年齢 平均値	平均値	標準偏差	パーセンタイル値		
					5%	50%	95%
0～6か月 (0～0.49)	0	-	-	-	-	-	-
7～12か月 (0.5～0.99)	18	0.84	26.2	1.9	23.9	26.0	29.3
1歳 (1～1.99)	84	1.46	26.4	1.9	24.0	26.0	30.0
2歳 (2～2.99)	71	2.45	27.0	2.6	24.0	27.0	31.0
3歳 (3～3.99)	129	3.64	27.8	2.0	25.0	28.0	31.0
4歳 (4～4.99)	204	4.45	28.0	1.9	25.0	28.0	31.0
5歳 (5～5.99)	148	5.47	29.3	2.3	26.0	29.0	33.0
6歳 (6～6.99)	142	6.44	30.1	2.3	27.0	30.0	34.0
7歳 (7～7.99)	57	7.47	30.8	2.3	27.0	31.0	35.0
8歳 (8～8.99)	43	8.53	30.9	1.8	28.1	31.0	33.9
9歳 (9～9.99)	34	9.47	32.4	2.5	29.0	32.0	35.7
10歳以上 (10～)	44	10.93	33.9	0.9	30.0	34.0	38.0
合計	974						

「女児」

(mm)

年齢 (歳)	人数	年齢 平均値	平均値	標準偏差	パーセンタイル値		
					5%	50%	95%
0～6か月 (0～0.49)	3	0.43	24.0	3.0	21.3	24.0	26.7
7～12か月 (0.5～0.99)	18	0.74	25.0	2.0	21.7	25.0	27.3
1歳 (1～1.99)	73	1.49	25.1	1.9	22.0	25.0	28.0
2歳 (2～2.99)	79	2.53	26.6	2.2	23.9	26.0	30.0
3歳 (3～3.99)	133	3.63	27.3	2.1	24.0	27.0	30.4
4歳 (4～4.99)	213	4.44	27.6	2.0	24.6	28.0	31.0
5歳 (5～5.99)	153	5.46	28.7	1.9	26.0	29.0	31.0
6歳 (6～6.99)	126	6.47	29.5	2.4	26.0	30.0	33.0
7歳 (7～7.99)	73	7.48	30.3	2.0	27.0	30.0	34.0
8歳 (8～8.99)	43	8.46	30.3	2.0	28.0	30.0	33.9
9歳 (9～9.99)	32	9.42	31.5	2.7	27.6	32.0	35.0
10歳以上 (10～)	47	10.97	33.4	0.8	30.0	33.0	36.0
合計	993						

「男女計」

(mm)

年齢 (歳)	人数	年齢 平均値	平均値	標準偏差	パーセンタイル値		
					5%	50%	95%
0～6か月 (0～0.49)	3	0.43	24.0	3.0	21.3	24.0	26.7
7～12か月 (0.5～0.99)	36	0.79	25.6	2.0	22.8	26.0	29.0
1歳 (1～1.99)	157	1.48	25.8	2.0	23.0	26.0	29.2
2歳 (2～2.99)	150	2.49	26.8	2.4	24.0	26.5	30.6
3歳 (3～3.99)	262	3.63	27.6	2.0	25.0	27.0	31.0
4歳 (4～4.99)	417	4.44	27.8	2.0	25.0	28.0	31.0
5歳 (5～5.99)	301	5.47	29.0	2.1	26.0	29.0	32.0
6歳 (6～6.99)	268	6.45	29.8	2.3	26.0	30.0	34.0
7歳 (7～7.99)	130	7.47	30.5	2.2	27.0	30.0	34.0
8歳 (8～8.99)	86	8.49	30.6	1.9	28.0	30.5	34.0
9歳 (9～9.99)	66	9.45	32.0	2.6	28.3	32.0	35.0
10歳以上 (10～)	91	10.95	33.6	2.4	30.0	33.0	37.5
合計	1967						

(対年齢)

項目： 32. 手首の厚さ

■四捨五入年齢別統計値

「男児」

(mm)

年齢 (歳)	人数	年齢 平均値	平均値	標準偏差	パーセンタイル値		
					5%	50%	95%
0歳 (~0.49)	0	-	-	-	-	-	-
1歳 (0.5~1.49)	62	1.13	26.5	1.9	24.0	26.0	30.0
2歳 (1.5~2.49)	81	1.97	26.3	2.3	23.0	26.0	30.0
3歳 (2.5~3.49)	67	3.03	28.0	2.2	25.0	28.0	31.7
4歳 (3.5~4.49)	213	4.06	27.7	2.0	25.0	28.0	31.0
5歳 (4.5~5.49)	157	4.96	28.8	2.0	26.0	29.0	32.0
6歳 (5.5~6.49)	159	6.00	29.6	2.3	26.0	29.0	34.0
7歳 (6.5~7.49)	88	6.90	30.5	2.4	27.0	30.0	35.7
8歳 (7.5~8.49)	43	7.93	30.9	2.1	28.0	31.0	35.0
9歳 (8.5~9.49)	43	8.95	31.2	1.7	29.0	31.0	34.0
10歳以上 (9.5~)	61	10.58	33.6	2.8	29.0	33.0	38.0
合計	974						

「女兒」

(mm)

年齢 (歳)	人数	年齢 平均値	平均値	標準偏差	パーセンタイル値		
					5%	50%	95%
0歳 (~0.49)	3	0.43	24.0	3.0	21.3	24.0	26.7
1歳 (0.5~1.49)	53	1.08	25.1	1.9	22.0	25.0	28.0
2歳 (1.5~2.49)	69	1.93	25.5	2.0	22.4	25.0	28.0
3歳 (2.5~3.49)	87	2.98	27.3	2.2	24.0	27.0	31.0
4歳 (3.5~4.49)	219	4.04	27.2	1.9	24.0	27.0	30.0
5歳 (4.5~5.49)	168	4.97	28.2	1.9	25.0	28.0	31.7
6歳 (5.5~6.49)	145	6.00	29.3	2.3	26.0	29.0	33.0
7歳 (6.5~7.49)	94	6.93	29.7	2.1	26.7	30.0	33.0
8歳 (7.5~8.49)	56	7.94	30.1	1.8	28.0	30.0	34.0
9歳 (8.5~9.49)	42	9.02	31.2	2.4	28.0	31.0	35.0
10歳以上 (9.5~)	57	10.76	33.3	2.0	29.8	33.0	36.2
合計	993						

「男女計」

(mm)

年齢 (歳)	人数	年齢 平均値	平均値	標準偏差	パーセンタイル値		
					5%	50%	95%
0歳 (~0.49)	3	0.43	24.0	3.0	21.3	24.0	26.7
1歳 (0.5~1.49)	115	1.10	25.8	2.0	23.0	26.0	30.0
2歳 (1.5~2.49)	150	1.95	25.9	2.2	23.0	26.0	30.0
3歳 (2.5~3.49)	154	3.00	27.6	2.2	24.0	28.0	31.0
4歳 (3.5~4.49)	432	4.05	27.5	2.0	25.0	27.0	30.0
5歳 (4.5~5.49)	325	4.96	28.5	2.0	25.0	28.0	32.0
6歳 (5.5~6.49)	304	6.00	29.4	2.3	26.0	29.0	33.0
7歳 (6.5~7.49)	182	6.92	30.1	2.3	27.0	30.0	34.0
8歳 (7.5~8.49)	99	7.94	30.5	2.0	28.0	30.0	34.1
9歳 (8.5~9.49)	85	8.98	31.2	2.1	28.0	31.0	35.0
10歳以上 (9.5~)	118	10.67	33.5	2.4	29.0	33.0	37.2
合計	1967						

(対身長)

項目： 32. 手首の厚さ

■身長サイズ別統計値

「男児」

(mm)

身長サイズ (cm)	人数	身長 平均値	平均値	標準偏差	パーセンタイル値		
					5%	50%	95%
～70 (～74.9)	38	712.50	26.2	1.9	23.9	26.0	30.0
80 (75～84.9)	82	803.44	26.4	2.3	24.0	26.0	30.0
90 (85～94.9)	93	904.53	27.3	2.1	24.6	27.0	30.0
100 (95～104.9)	259	1001.43	27.7	1.8	25.0	28.0	31.0
110 (105～114.9)	231	1096.77	29.3	1.9	26.0	29.0	32.0
120 (115～124.9)	152	1197.97	30.6	2.1	28.0	30.0	35.0
130 (125～134.9)	71	1292.65	31.7	2.1	29.0	31.0	35.0
140～ (135～)	45	1418.60	34.8	2.3	31.0	35.0	38.0
合計	971						

「女児」

(mm)

身長サイズ (cm)	人数	身長 平均値	平均値	標準偏差	パーセンタイル値		
					5%	50%	95%
～70 (～74.9)	41	693.93	24.7	2.1	21.0	25.0	28.0
80 (75～84.9)	60	800.02	25.4	1.7	23.0	25.0	28.0
90 (85～94.9)	113	900.50	27.0	2.1	24.0	27.0	30.0
100 (95～104.9)	283	1001.98	27.3	2.0	24.1	27.0	31.0
110 (105～114.9)	216	1097.92	28.9	1.6	26.0	29.0	31.0
120 (115～124.9)	143	1193.13	29.9	2.2	27.0	30.0	33.9
130 (125～134.9)	77	1293.25	31.6	2.0	28.0	31.0	34.2
140～ (135～)	48	1408.58	33.6	2.0	30.4	33.5	36.7
合計	981						

「男女計」

(mm)

身長サイズ (cm)	人数	身長 平均値	平均値	標準偏差	パーセンタイル値		
					5%	50%	95%
～70 (～74.9)	79	702.86	25.4	2.1	22.0	25.0	29.0
80 (75～84.9)	142	801.99	25.9	2.1	23.1	26.0	30.0
90 (85～94.9)	206	902.32	27.1	2.1	24.0	27.0	30.0
100 (95～104.9)	542	1001.72	27.5	1.9	25.0	27.0	31.0
110 (105～114.9)	447	1097.33	29.1	1.8	26.0	29.0	32.0
120 (115～124.9)	295	1195.63	30.3	2.2	27.0	30.0	34.0
130 (125～134.9)	148	1292.96	31.6	2.1	29.0	31.0	35.0
140～ (135～)	93	1413.43	34.2	2.3	31.0	34.0	38.0
合計	1952						

(対身長)

項目： 32. 手首の厚さ

■区分を変更した身長サイズ別統計値

「男児」

(mm)

身長サイズ (cm)	人数	身長 平均値	平均値	標準偏差	パーセンタイル値		
					5%	50%	95%
～65 (～69.9)	12	679.08	25.8	2.0	23.6	26.0	28.8
75 (70～79.9)	60	753.78	26.4	1.8	24.0	26.0	30.0
85 (80～89.9)	84	845.36	26.7	2.5	24.0	26.0	30.9
95 (90～99.9)	180	960.89	27.5	1.8	25.0	27.0	31.0
105 (100～109.9)	257	1046.33	28.5	1.9	26.0	28.0	31.2
115 (110～119.9)	193	1145.97	29.8	1.9	27.0	30.0	33.0
125 (120～129.9)	115	1244.62	31.2	2.3	28.0	31.0	35.3
135～ (130～)	70	1385.07	33.8	2.4	30.5	33.5	38.0
合計	971						

「女兒」

(mm)

身長サイズ (cm)	人数	身長 平均値	平均値	標準偏差	パーセンタイル値		
					5%	50%	95%
～65 (～69.9)	22	667.09	25.0	1.9	22.0	25.0	27.0
75 (70～79.9)	50	757.58	24.8	1.9	22.0	24.5	28.0
85 (80～89.9)	85	858.49	26.4	2.1	24.0	26.0	29.0
95 (90～99.9)	187	960.26	27.0	2.0	24.0	27.0	30.0
105 (100～109.9)	268	1046.06	28.1	1.9	25.0	28.0	31.0
115 (110～119.9)	188	1148.32	29.4	2.0	27.0	29.0	32.0
125 (120～129.9)	104	1243.78	30.5	1.9	28.0	30.0	34.0
135～ (130～)	77	1377.29	33.1	2.1	29.8	33.0	36.2
合計	981						

「男女計」

(mm)

身長サイズ (cm)	人数	身長 平均値	平均値	標準偏差	パーセンタイル値		
					5%	50%	95%
～65 (～69.9)	34	671.32	25.3	2.0	22.0	25.0	27.7
75 (70～79.9)	110	755.51	25.7	2.0	23.0	26.0	30.0
85 (80～89.9)	169	851.96	26.6	2.3	24.0	26.0	30.0
95 (90～99.9)	367	960.57	27.2	1.9	24.0	27.0	30.0
105 (100～109.9)	525	1046.19	28.3	1.9	25.0	28.0	31.0
115 (110～119.9)	381	1147.13	29.6	1.9	27.0	30.0	33.0
125 (120～129.9)	219	1244.22	30.9	2.2	28.0	31.0	35.0
135～ (130～)	147	1380.99	33.5	2.3	30.0	33.0	37.0
合計	1952						

(対年齢)

項目： 33. 手厚

■満年齢別統計値

「男児」

(mm)

年齢 (歳)	人数	年齢 平均値	平均値	標準偏差	パーセンタイル値		
					5%	50%	95%
0～6か月 (0～0.49)	0	-	-	-	-	-	-
7～12か月 (0.5～0.99)	18	0.84	16.5	1.7	14.0	16.0	19.2
1歳 (1～1.99)	82	1.46	17.0	1.4	15.0	17.0	19.0
2歳 (2～2.99)	71	2.45	17.6	1.9	15.0	17.0	20.5
3歳 (3～3.99)	126	3.65	18.3	2.0	15.0	18.0	21.0
4歳 (4～4.99)	201	4.45	17.6	1.9	15.0	18.0	20.0
5歳 (5～5.99)	144	5.47	18.6	2.1	15.2	19.0	22.0
6歳 (6～6.99)	138	6.44	19.4	2.3	15.0	19.0	23.0
7歳 (7～7.99)	48	7.44	19.4	2.2	15.4	20.0	22.7
8歳 (8～8.99)	35	8.57	19.6	1.8	17.0	20.0	23.0
9歳 (9～9.99)	31	9.49	21.0	2.5	17.5	21.0	25.0
10歳以上 (10～)	42	10.88	21.7	0.9	19.0	21.0	26.0
合計	936						

「女児」

(mm)

年齢 (歳)	人数	年齢 平均値	平均値	標準偏差	パーセンタイル値		
					5%	50%	95%
0～6か月 (0～0.49)	3	0.43	15.0	2.0	13.2	15.0	16.8
7～12か月 (0.5～0.99)	16	0.74	15.7	1.6	13.0	16.0	18.3
1歳 (1～1.99)	73	1.49	16.2	1.4	14.0	16.0	18.0
2歳 (2～2.99)	79	2.53	17.4	1.7	15.0	17.0	20.1
3歳 (3～3.99)	131	3.63	17.4	1.5	15.0	17.0	20.0
4歳 (4～4.99)	212	4.43	17.3	1.7	15.0	17.0	20.0
5歳 (5～5.99)	151	5.47	18.1	1.8	15.0	18.0	21.0
6歳 (6～6.99)	123	6.46	18.6	1.9	16.0	19.0	21.9
7歳 (7～7.99)	66	7.45	18.6	1.9	15.3	19.0	21.8
8歳 (8～8.99)	39	8.43	18.9	2.3	15.9	19.0	22.1
9歳 (9～9.99)	31	9.42	20.2	2.1	17.0	20.0	23.0
10歳以上 (10～)	44	10.88	21.6	0.7	18.0	22.0	25.0
合計	968						

「男女計」

(mm)

年齢 (歳)	人数	年齢 平均値	平均値	標準偏差	パーセンタイル値		
					5%	50%	95%
0～6か月 (0～0.49)	3	0.43	15.0	2.0	13.2	15.0	16.8
7～12か月 (0.5～0.99)	34	0.79	16.1	1.6	13.7	16.0	19.0
1歳 (1～1.99)	155	1.47	16.6	1.4	15.0	17.0	19.0
2歳 (2～2.99)	150	2.49	17.5	1.8	15.0	17.0	20.6
3歳 (3～3.99)	257	3.64	17.8	1.8	15.0	18.0	20.2
4歳 (4～4.99)	413	4.44	17.4	1.8	15.0	17.0	20.0
5歳 (5～5.99)	295	5.47	18.4	2.0	15.0	18.0	21.0
6歳 (6～6.99)	261	6.45	19.0	2.2	15.0	19.0	22.0
7歳 (7～7.99)	114	7.44	18.9	2.1	15.0	19.0	22.0
8歳 (8～8.99)	74	8.50	19.2	2.1	16.0	19.0	23.0
9歳 (9～9.99)	62	9.46	20.6	2.3	17.1	20.5	24.0
10歳以上 (10～)	86	10.88	21.7	2.5	18.0	21.0	26.0
合計	1904						

(対年齢)

項目： 33. 手厚

■四捨五入年齢別統計値

「男児」

(mm)

年齢 (歳)	人数	年齢 平均値	平均値	標準偏差	パーセンタイル値		
					5%	50%	95%
0歳 (~0.49)	0	-	-	-	-	-	-
1歳 (0.5~1.49)	61	1.12	16.8	1.5	15.0	17.0	19.0
2歳 (1.5~2.49)	80	1.97	17.0	1.5	15.0	17.0	20.0
3歳 (2.5~3.49)	65	3.03	18.7	2.0	16.0	19.0	21.8
4歳 (3.5~4.49)	210	4.06	17.7	1.9	15.0	18.0	20.6
5歳 (4.5~5.49)	155	4.96	18.1	1.8	15.0	18.0	21.0
6歳 (5.5~6.49)	153	6.01	19.0	2.4	15.0	19.0	23.0
7歳 (6.5~7.49)	84	6.89	19.5	2.3	15.2	20.0	23.0
8歳 (7.5~8.49)	32	7.91	19.7	2.1	16.6	20.0	23.0
9歳 (8.5~9.49)	37	8.94	19.5	1.6	17.0	20.0	22.0
10歳以上 (9.5~)	59	10.53	21.8	2.5	18.9	21.0	26.0
合計	936						

「女兒」

(mm)

年齢 (歳)	人数	年齢 平均値	平均値	標準偏差	パーセンタイル値		
					5%	50%	95%
0歳 (~0.49)	3	0.43	15.0	2.0	13.2	15.0	16.8
1歳 (0.5~1.49)	51	1.09	15.9	1.4	13.5	16.0	18.0
2歳 (1.5~2.49)	69	1.93	16.7	1.5	15.0	17.0	19.0
3歳 (2.5~3.49)	86	2.97	17.9	1.5	15.0	18.0	20.0
4歳 (3.5~4.49)	219	4.04	17.1	1.7	15.0	17.0	20.0
5歳 (4.5~5.49)	165	4.97	17.6	1.6	15.0	18.0	20.0
6歳 (5.5~6.49)	144	6.00	18.5	1.9	16.0	18.0	21.0
7歳 (6.5~7.49)	90	6.93	18.6	2.0	15.0	19.0	21.6
8歳 (7.5~8.49)	50	7.95	18.9	2.1	16.0	19.0	22.0
9歳 (8.5~9.49)	37	9.04	19.5	2.1	16.0	19.0	22.2
10歳以上 (9.5~)	54	10.67	21.4	2.3	18.0	22.0	25.0
合計	968						

「男女計」

(mm)

年齢 (歳)	人数	年齢 平均値	平均値	標準偏差	パーセンタイル値		
					5%	50%	95%
0歳 (~0.49)	3	0.43	15.0	2.0	13.2	15.0	16.8
1歳 (0.5~1.49)	112	1.11	16.4	1.5	14.0	16.0	19.0
2歳 (1.5~2.49)	149	1.95	16.9	1.5	15.0	17.0	19.6
3歳 (2.5~3.49)	151	2.99	18.2	1.8	15.0	18.0	21.0
4歳 (3.5~4.49)	429	4.05	17.4	1.8	15.0	17.0	20.0
5歳 (4.5~5.49)	320	4.96	17.8	1.7	15.0	18.0	21.0
6歳 (5.5~6.49)	297	6.01	18.7	2.2	15.8	19.0	22.0
7歳 (6.5~7.49)	174	6.91	19.0	2.2	15.0	19.0	22.4
8歳 (7.5~8.49)	82	7.94	19.2	2.1	16.0	19.0	23.0
9歳 (8.5~9.49)	74	8.99	19.5	1.9	16.7	19.5	22.0
10歳以上 (9.5~)	113	10.60	21.6	2.4	18.0	21.0	26.0
合計	1904						

(対身長)

項目： 33. 手厚

■身長サイズ別統計値

「男児」

(mm)

身長サイズ (cm)	人数	身長 平均値	平均値	標準偏差	パーセンタイル値		
					5%	50%	95%
～70 (～74.9)	38	712.50	16.6	1.6	14.0	16.0	19.2
80 (75～84.9)	80	803.45	17.0	1.4	15.0	17.0	19.0
90 (85～94.9)	92	904.47	18.1	1.9	15.6	18.0	20.0
100 (95～104.9)	255	1001.39	17.7	1.9	15.0	18.0	21.0
110 (105～114.9)	223	1096.13	18.5	1.9	16.0	18.0	22.0
120 (115～124.9)	143	1196.48	19.7	2.3	16.0	20.0	23.0
130 (125～134.9)	62	1292.29	20.2	2.2	17.0	20.0	24.0
140～ (135～)	40	1421.13	22.3	2.4	19.0	22.0	26.1
合計	933						

「女児」

(mm)

身長サイズ (cm)	人数	身長 平均値	平均値	標準偏差	パーセンタイル値		
					5%	50%	95%
～70 (～74.9)	39	696.05	15.5	1.2	13.0	16.0	17.0
80 (75～84.9)	60	800.02	16.5	1.5	15.0	16.0	18.1
90 (85～94.9)	113	900.50	17.7	1.6	15.0	18.0	20.0
100 (95～104.9)	280	1002.25	17.2	1.7	15.0	17.0	20.0
110 (105～114.9)	214	1097.91	18.1	1.6	15.7	18.0	21.0
120 (115～124.9)	137	1192.67	18.8	2.1	15.0	19.0	22.0
130 (125～134.9)	70	1293.36	19.7	1.8	17.0	19.5	22.6
140～ (135～)	43	1404.58	21.7	2.4	18.0	22.0	25.0
合計	956						

「男女計」

(mm)

身長サイズ (cm)	人数	身長 平均値	平均値	標準偏差	パーセンタイル値		
					5%	50%	95%
～70 (～74.9)	77	704.17	16.0	1.5	14.0	16.0	19.0
80 (75～84.9)	140	801.98	16.8	1.5	15.0	17.0	19.0
90 (85～94.9)	205	902.28	17.8	1.7	15.0	18.0	20.0
100 (95～104.9)	535	1001.84	17.4	1.8	15.0	17.0	20.0
110 (105～114.9)	437	1097.00	18.3	1.8	15.8	18.0	21.0
120 (115～124.9)	280	1194.61	19.3	2.3	15.0	19.0	23.0
130 (125～134.9)	132	1292.86	20.0	2.0	17.0	20.0	23.0
140～ (135～)	83	1412.55	22.0	2.4	18.0	22.0	25.9
合計	1889						

(対身長)

項目： 33. 手厚

■区分を変更した身長サイズ別統計値

「男児」

(mm)

身長サイズ (cm)	人数	身長 平均値	平均値	標準偏差	パーセンタイル値		
					5%	50%	95%
～65 (～69.9)	12	679.08	15.5	1.2	14.0	15.5	17.5
75 (70～79.9)	59	753.08	16.8	1.3	15.0	17.0	19.0
85 (80～89.9)	83	845.77	17.4	1.6	15.0	17.0	20.0
95 (90～99.9)	177	960.77	17.9	2.0	14.8	18.0	21.0
105 (100～109.9)	253	1046.36	18.0	1.9	15.0	18.0	21.0
115 (110～119.9)	186	1146.38	19.0	2.1	15.3	19.0	22.0
125 (120～129.9)	102	1244.61	20.4	2.0	17.0	20.0	23.0
135～ (130～)	61	1388.08	21.4	2.7	18.0	21.0	26.0
合計	933						

「女兒」

(mm)

身長サイズ (cm)	人数	身長 平均値	平均値	標準偏差	パーセンタイル値		
					5%	50%	95%
～65 (～69.9)	20	668.55	15.4	1.4	13.0	15.5	17.1
75 (70～79.9)	50	757.58	16.0	1.3	14.0	16.0	18.0
85 (80～89.9)	85	858.49	17.3	1.7	15.0	17.0	20.8
95 (90～99.9)	185	960.14	17.1	1.6	15.0	17.0	20.0
105 (100～109.9)	266	1046.20	17.6	1.7	15.0	18.0	20.0
115 (110～119.9)	184	1147.71	18.6	1.9	16.0	19.0	21.0
125 (120～129.9)	97	1243.58	19.2	2.1	16.0	19.0	22.0
135～ (130～)	69	1374.93	21.1	2.4	17.4	21.0	24.6
合計	956						

「男女計」

(mm)

身長サイズ (cm)	人数	身長 平均値	平均値	標準偏差	パーセンタイル値		
					5%	50%	95%
～65 (～69.9)	32	672.50	15.4	1.3	13.0	15.5	17.5
75 (70～79.9)	109	755.15	16.5	1.3	15.0	16.0	18.6
85 (80～89.9)	168	852.21	17.4	1.7	15.0	17.0	20.0
95 (90～99.9)	362	960.45	17.5	1.8	15.0	17.0	20.0
105 (100～109.9)	519	1046.28	17.8	1.8	15.0	18.0	21.0
115 (110～119.9)	370	1147.04	18.8	2.0	15.5	19.0	22.0
125 (120～129.9)	199	1244.11	19.8	2.1	16.0	20.0	23.0
135～ (130～)	130	1381.10	21.2	2.5	17.5	21.0	25.6
合計	1889						

(対年齢)

項目： 34. 第1指爪基部厚

■満年齢別統計値

「男児」

(mm)

年齢 (歳)	人数	年齢 平均値	平均値	標準偏差	パーセンタイル値		
					5%	50%	95%
0～6か月 (0～0.49)	0	-	-	-	-	-	-
7～12か月 (0.5～0.99)	17	0.83	8.1	0.8	7.0	8.0	9.2
1歳 (1～1.99)	81	1.46	8.4	0.6	8.0	8.0	9.0
2歳 (2～2.99)	71	2.45	9.1	0.8	8.0	9.0	10.0
3歳 (3～3.99)	126	3.65	9.5	0.6	9.0	9.0	10.0
4歳 (4～4.99)	201	4.45	9.7	0.7	9.0	10.0	11.0
5歳 (5～5.99)	144	5.47	10.2	0.8	9.0	10.0	12.0
6歳 (6～6.99)	138	6.44	10.5	0.9	9.0	10.0	12.0
7歳 (7～7.99)	48	7.44	10.6	0.8	10.0	11.0	12.0
8歳 (8～8.99)	35	8.57	11.0	1.0	10.0	11.0	13.0
9歳 (9～9.99)	31	9.49	11.3	1.0	10.0	11.0	12.5
10歳以上 (10～)	42	10.88	11.6	0.9	10.0	12.0	13.0
合計	934						

「女児」

(mm)

年齢 (歳)	人数	年齢 平均値	平均値	標準偏差	パーセンタイル値		
					5%	50%	95%
0～6か月 (0～0.49)	3	0.43	7.0	1.0	6.1	7.0	7.9
7～12か月 (0.5～0.99)	16	0.75	7.5	0.5	7.0	7.5	8.0
1歳 (1～1.99)	71	1.49	8.2	0.7	7.0	8.0	9.0
2歳 (2～2.99)	79	2.53	8.6	0.6	8.0	9.0	9.0
3歳 (3～3.99)	131	3.63	9.2	0.7	8.0	9.0	10.0
4歳 (4～4.99)	210	4.43	9.4	0.7	8.0	9.0	10.0
5歳 (5～5.99)	151	5.47	9.9	0.7	9.0	10.0	11.0
6歳 (6～6.99)	123	6.46	10.0	0.8	9.0	10.0	11.0
7歳 (7～7.99)	65	7.45	10.3	0.9	9.0	10.0	12.0
8歳 (8～8.99)	38	8.44	10.3	0.9	9.0	10.0	12.0
9歳 (9～9.99)	31	9.42	10.9	1.0	9.5	11.0	12.5
10歳以上 (10～)	45	10.90	11.0	0.7	10.0	11.0	12.0
合計	963						

「男女計」

(mm)

年齢 (歳)	人数	年齢 平均値	平均値	標準偏差	パーセンタイル値		
					5%	50%	95%
0～6か月 (0～0.49)	3	0.43	7.0	1.0	6.1	7.0	7.9
7～12か月 (0.5～0.99)	33	0.79	7.8	0.7	7.0	8.0	9.0
1歳 (1～1.99)	152	1.48	8.3	0.6	7.0	8.0	9.0
2歳 (2～2.99)	150	2.49	8.8	0.7	8.0	9.0	10.0
3歳 (3～3.99)	257	3.64	9.3	0.7	8.0	9.0	10.0
4歳 (4～4.99)	411	4.44	9.6	0.7	8.5	10.0	11.0
5歳 (5～5.99)	295	5.47	10.1	0.8	9.0	10.0	11.0
6歳 (6～6.99)	261	6.45	10.3	0.8	9.0	10.0	12.0
7歳 (7～7.99)	113	7.45	10.4	0.9	9.0	10.0	12.0
8歳 (8～8.99)	73	8.50	10.6	1.0	9.0	11.0	12.4
9歳 (9～9.99)	62	9.46	11.1	1.0	10.0	11.0	13.0
10歳以上 (10～)	87	10.89	11.3	1.1	10.0	11.0	13.0
合計	1897						

(対年齢)

項目： 34. 第1指爪基部厚

■四捨五入年齢別統計値

「男児」

(mm)

年齢 (歳)	人数	年齢 平均値	平均値	標準偏差	パーセンタイル値		
					5%	50%	95%
0歳 (~0.49)	0	-	-	-	-	-	-
1歳 (0.5~1.49)	59	1.12	8.3	0.7	7.0	8.0	9.0
2歳 (1.5~2.49)	80	1.97	8.7	0.7	8.0	9.0	10.0
3歳 (2.5~3.49)	65	3.03	9.3	0.7	8.0	9.0	10.0
4歳 (3.5~4.49)	210	4.06	9.6	0.7	9.0	10.0	11.0
5歳 (4.5~5.49)	155	4.96	10.0	0.7	9.0	10.0	11.0
6歳 (5.5~6.49)	153	6.01	10.4	0.8	9.0	10.0	12.0
7歳 (6.5~7.49)	84	6.89	10.5	0.8	9.2	10.0	12.0
8歳 (7.5~8.49)	32	7.91	10.9	0.8	10.0	11.0	12.5
9歳 (8.5~9.49)	37	8.94	11.0	1.0	9.8	11.0	13.0
10歳以上 (9.5~)	59	10.53	11.6	1.1	10.0	12.0	13.1
合計	934						

「女兒」

(mm)

年齢 (歳)	人数	年齢 平均値	平均値	標準偏差	パーセンタイル値		
					5%	50%	95%
0歳 (~0.49)	3	0.43	7.0	1.0	6.1	7.0	7.9
1歳 (0.5~1.49)	49	1.09	7.8	0.6	7.0	8.0	9.0
2歳 (1.5~2.49)	69	1.93	8.4	0.7	7.0	8.0	9.0
3歳 (2.5~3.49)	86	2.97	8.8	0.7	8.0	9.0	10.0
4歳 (3.5~4.49)	218	4.04	9.3	0.7	8.0	9.0	10.0
5歳 (4.5~5.49)	164	4.97	9.6	0.8	8.0	10.0	11.0
6歳 (5.5~6.49)	144	6.00	10.0	0.7	9.0	10.0	11.0
7歳 (6.5~7.49)	89	6.93	10.2	0.9	9.0	10.0	12.0
8歳 (7.5~8.49)	49	7.95	10.3	0.8	9.0	10.0	11.0
9歳 (8.5~9.49)	37	9.04	10.6	1.0	9.0	11.0	12.0
10歳以上 (9.5~)	55	10.70	11.0	0.9	10.0	11.0	12.3
合計	963						

「男女計」

(mm)

年齢 (歳)	人数	年齢 平均値	平均値	標準偏差	パーセンタイル値		
					5%	50%	95%
0歳 (~0.49)	3	0.43	7.0	1.0	6.1	7.0	7.9
1歳 (0.5~1.49)	108	1.11	8.1	0.7	7.0	8.0	9.0
2歳 (1.5~2.49)	149	1.95	8.5	0.7	8.0	8.0	10.0
3歳 (2.5~3.49)	151	2.99	9.0	0.7	8.0	9.0	10.0
4歳 (3.5~4.49)	428	4.05	9.5	0.7	8.0	9.0	10.0
5歳 (4.5~5.49)	319	4.96	9.8	0.8	9.0	10.0	11.0
6歳 (5.5~6.49)	297	6.01	10.2	0.8	9.0	10.0	12.0
7歳 (6.5~7.49)	173	6.91	10.4	0.8	9.0	10.0	12.0
8歳 (7.5~8.49)	81	7.94	10.5	0.9	9.0	11.0	12.0
9歳 (8.5~9.49)	74	8.99	10.8	1.0	9.0	11.0	12.4
10歳以上 (9.5~)	114	10.61	11.3	1.1	10.0	11.0	13.0
合計	1897						

(対身長)

項目： 34. 第1指爪基部厚

■身長サイズ別統計値

「男児」

(mm)

身長サイズ (cm)	人数	身長 平均値	平均値	標準偏差	パーセンタイル値		
					5%	50%	95%
～70 (～74.9)	37	713.27	8.1	0.6	7.0	8.0	9.0
80 (75～84.9)	79	803.38	8.5	0.7	8.0	8.0	9.1
90 (85～94.9)	92	904.47	9.3	0.6	8.0	9.0	10.0
100 (95～104.9)	255	1001.39	9.6	0.7	9.0	10.0	11.0
110 (105～114.9)	223	1096.13	10.3	0.7	9.0	10.0	11.9
120 (115～124.9)	143	1196.48	10.6	0.9	9.0	11.0	12.0
130 (125～134.9)	62	1292.29	11.1	0.8	10.0	11.0	12.0
140～ (135～)	40	1421.13	11.7	1.2	10.0	12.0	14.0
合計	931						

「女兒」

(mm)

身長サイズ (cm)	人数	身長 平均値	平均値	標準偏差	パーセンタイル値		
					5%	50%	95%
～70 (～74.9)	39	696.05	7.7	0.6	7.0	8.0	8.1
80 (75～84.9)	60	800.02	8.3	0.7	7.0	8.0	9.1
90 (85～94.9)	113	900.50	8.8	0.6	8.0	9.0	10.0
100 (95～104.9)	278	1002.17	9.4	0.7	8.0	9.0	10.0
110 (105～114.9)	214	1097.91	9.8	0.7	9.0	10.0	11.0
120 (115～124.9)	136	1192.65	10.2	0.8	9.0	10.0	12.0
130 (125～134.9)	69	1293.00	10.7	0.9	9.4	11.0	12.0
140～ (135～)	44	1407.00	11.0	0.9	10.0	11.0	12.9
合計	953						

「男女計」

(mm)

身長サイズ (cm)	人数	身長 平均値	平均値	標準偏差	パーセンタイル値		
					5%	50%	95%
～70 (～74.9)	76	704.43	7.9	0.7	7.0	8.0	9.0
80 (75～84.9)	139	801.93	8.4	0.7	7.0	8.0	9.1
90 (85～94.9)	205	902.28	9.0	0.7	8.0	9.0	10.0
100 (95～104.9)	533	1001.80	9.5	0.7	8.0	9.0	11.0
110 (105～114.9)	437	1097.00	10.1	0.7	9.0	10.0	11.0
120 (115～124.9)	279	1194.61	10.4	0.9	9.0	10.0	12.0
130 (125～134.9)	131	1292.66	10.9	0.9	10.0	11.0	12.0
140～ (135～)	84	1413.73	11.3	1.1	10.0	11.0	13.0
合計	1884						

(対身長)

項目： 34. 第1指爪基部厚

■区分を変更した身長サイズ別統計値

「男児」

(mm)

身長サイズ (cm)	人数	身長 平均値	平均値	標準偏差	パーセンタイル値		
					5%	50%	95%
～65 (～69.9)	11	678.64	7.6	0.5	7.0	8.0	8.0
75 (70～79.9)	58	752.12	8.3	0.6	7.9	8.0	9.0
85 (80～89.9)	83	845.77	8.8	0.7	8.0	9.0	10.0
95 (90～99.9)	177	960.77	9.4	0.6	8.0	9.0	10.0
105 (100～109.9)	253	1046.36	9.9	0.7	9.0	10.0	11.0
115 (110～119.9)	186	1146.38	10.4	0.8	9.0	10.0	12.0
125 (120～129.9)	102	1244.61	10.9	0.9	10.0	11.0	12.0
135～ (130～)	61	1388.08	11.5	1.1	10.0	11.0	13.0
合計	931						

「女兒」

(mm)

身長サイズ (cm)	人数	身長 平均値	平均値	標準偏差	パーセンタイル値		
					5%	50%	95%
～65 (～69.9)	20	668.55	7.4	0.6	7.0	7.0	8.0
75 (70～79.9)	50	757.58	8.1	0.6	7.0	8.0	9.0
85 (80～89.9)	85	858.49	8.5	0.7	8.0	9.0	9.8
95 (90～99.9)	185	960.14	9.2	0.7	8.0	9.0	10.0
105 (100～109.9)	264	1046.45	9.6	0.7	9.0	10.0	11.0
115 (110～119.9)	183	1147.45	10.0	0.7	9.0	10.0	11.0
125 (120～129.9)	97	1243.58	10.4	0.9	9.0	10.0	12.0
135～ (130～)	69	1377.72	11.0	0.9	10.0	11.0	12.6
合計	953						

「男女計」

(mm)

身長サイズ (cm)	人数	身長 平均値	平均値	標準偏差	パーセンタイル値		
					5%	50%	95%
～65 (～69.9)	31	672.13	7.5	0.6	7.0	8.0	8.0
75 (70～79.9)	108	754.65	8.2	0.6	7.0	8.0	9.0
85 (80～89.9)	168	852.21	8.7	0.7	8.0	9.0	10.0
95 (90～99.9)	362	960.45	9.3	0.7	8.0	9.0	10.0
105 (100～109.9)	517	1046.41	9.8	0.7	9.0	10.0	11.0
115 (110～119.9)	369	1146.91	10.2	0.8	9.0	10.0	12.0
125 (120～129.9)	199	1244.11	10.6	0.9	9.0	11.0	12.0
135～ (130～)	130	1382.58	11.2	1.0	10.0	11.0	13.0
合計	1884						

(対年齢)

項目： 35. 第1指爪基部幅

■満年齢別統計値

「男児」

(mm)

年齢 (歳)	人数	年齢 平均値	平均値	標準偏差	パーセンタイル値		
					5%	50%	95%
0～6か月 (0～0.49)	0	-	-	-	-	-	-
7～12か月 (0.5～0.99)	17	0.83	10.8	0.9	9.8	11.0	12.0
1歳 (1～1.99)	81	1.46	11.4	1.1	10.0	11.0	13.0
2歳 (2～2.99)	71	2.45	12.0	1.1	11.0	12.0	13.5
3歳 (3～3.99)	126	3.65	12.9	0.9	11.0	13.0	14.0
4歳 (4～4.99)	201	4.45	13.3	0.9	12.0	13.0	15.0
5歳 (5～5.99)	144	5.47	14.0	0.9	13.0	14.0	15.0
6歳 (6～6.99)	138	6.44	14.5	0.8	13.0	15.0	16.0
7歳 (7～7.99)	48	7.44	14.9	0.9	13.4	15.0	16.0
8歳 (8～8.99)	35	8.57	15.3	1.0	14.0	15.0	17.0
9歳 (9～9.99)	31	9.49	15.8	1.0	14.0	16.0	17.5
10歳以上 (10～)	42	10.88	16.5	0.9	15.0	16.0	18.0
合計	934						

「女児」

(mm)

年齢 (歳)	人数	年齢 平均値	平均値	標準偏差	パーセンタイル値		
					5%	50%	95%
0～6か月 (0～0.49)	3	0.43	9.3	1.2	8.2	10.0	10.0
7～12か月 (0.5～0.99)	16	0.75	9.9	0.6	9.0	10.0	11.0
1歳 (1～1.99)	71	1.49	10.9	1.0	9.0	11.0	12.0
2歳 (2～2.99)	79	2.53	11.6	0.8	10.9	12.0	13.0
3歳 (3～3.99)	131	3.63	12.3	1.0	11.0	12.0	14.0
4歳 (4～4.99)	210	4.43	12.8	0.9	12.0	13.0	14.0
5歳 (5～5.99)	151	5.47	13.5	0.9	12.0	14.0	15.0
6歳 (6～6.99)	123	6.46	13.8	1.1	12.0	14.0	15.0
7歳 (7～7.99)	65	7.45	14.1	0.8	13.0	14.0	15.0
8歳 (8～8.99)	39	8.43	14.4	0.8	13.0	14.0	16.0
9歳 (9～9.99)	31	9.42	14.6	1.2	13.0	15.0	16.0
10歳以上 (10～)	45	10.90	15.3	0.7	14.0	15.0	16.8
合計	964						

「男女計」

(mm)

年齢 (歳)	人数	年齢 平均値	平均値	標準偏差	パーセンタイル値		
					5%	50%	95%
0～6か月 (0～0.49)	3	0.43	9.3	1.2	8.2	10.0	10.0
7～12か月 (0.5～0.99)	33	0.79	10.4	0.9	9.0	10.0	12.0
1歳 (1～1.99)	152	1.48	11.2	1.1	9.6	11.0	13.0
2歳 (2～2.99)	150	2.49	11.8	0.9	11.0	12.0	13.0
3歳 (3～3.99)	257	3.64	12.6	1.0	11.0	13.0	14.0
4歳 (4～4.99)	411	4.44	13.1	1.0	12.0	13.0	15.0
5歳 (5～5.99)	295	5.47	13.8	0.9	12.0	14.0	15.0
6歳 (6～6.99)	261	6.45	14.2	1.0	13.0	14.0	15.0
7歳 (7～7.99)	113	7.45	14.4	0.9	13.0	14.0	16.0
8歳 (8～8.99)	74	8.50	14.8	1.0	14.0	15.0	16.4
9歳 (9～9.99)	62	9.46	15.2	1.3	14.0	15.0	17.0
10歳以上 (10～)	87	10.89	15.9	1.2	14.0	16.0	18.0
合計	1898						

(対年齢)

項目： 35. 第1指爪基部幅

■四捨五入年齢別統計値

「男児」

(mm)

年齢 (歳)	人数	年齢 平均値	平均値	標準偏差	パーセンタイル値		
					5%	50%	95%
0歳 (~0.49)	0	-	-	-	-	-	-
1歳 (0.5~1.49)	59	1.12	11.1	1.1	10.0	11.0	12.1
2歳 (1.5~2.49)	80	1.97	11.7	1.0	10.0	12.0	13.0
3歳 (2.5~3.49)	65	3.03	12.5	1.0	11.0	12.0	14.0
4歳 (3.5~4.49)	210	4.06	13.1	0.9	12.0	13.0	14.0
5歳 (4.5~5.49)	155	4.96	13.8	0.9	12.0	14.0	15.0
6歳 (5.5~6.49)	153	6.01	14.3	0.9	13.0	14.0	16.0
7歳 (6.5~7.49)	84	6.89	14.6	0.8	13.0	15.0	16.0
8歳 (7.5~8.49)	32	7.91	15.0	0.9	14.0	15.0	16.0
9歳 (8.5~9.49)	37	8.94	15.4	1.0	14.0	15.0	17.0
10歳以上 (9.5~)	59	10.53	16.4	1.1	15.0	16.0	18.0
合計	934						

「女兒」

(mm)

年齢 (歳)	人数	年齢 平均値	平均値	標準偏差	パーセンタイル値		
					5%	50%	95%
0歳 (~0.49)	3	0.43	9.3	1.2	8.2	10.0	10.0
1歳 (0.5~1.49)	49	1.09	10.4	0.9	9.0	10.0	12.0
2歳 (1.5~2.49)	69	1.93	11.4	0.9	10.0	12.0	12.6
3歳 (2.5~3.49)	86	2.97	11.8	0.9	11.0	12.0	13.0
4歳 (3.5~4.49)	218	4.04	12.6	0.9	11.0	12.5	14.0
5歳 (4.5~5.49)	164	4.97	13.2	1.0	12.0	13.0	15.0
6歳 (5.5~6.49)	144	6.00	13.7	0.9	12.0	14.0	15.0
7歳 (6.5~7.49)	89	6.93	13.9	1.0	12.0	14.0	15.0
8歳 (7.5~8.49)	50	7.95	14.3	0.8	13.0	14.0	15.0
9歳 (8.5~9.49)	37	9.04	14.4	1.1	13.0	15.0	16.0
10歳以上 (9.5~)	55	10.70	15.3	0.9	14.0	15.0	17.0
合計	964						

「男女計」

(mm)

年齢 (歳)	人数	年齢 平均値	平均値	標準偏差	パーセンタイル値		
					5%	50%	95%
0歳 (~0.49)	3	0.43	9.3	1.2	8.2	10.0	10.0
1歳 (0.5~1.49)	108	1.11	10.8	1.1	9.0	11.0	12.0
2歳 (1.5~2.49)	149	1.95	11.5	1.0	10.0	12.0	13.0
3歳 (2.5~3.49)	151	2.99	12.1	1.0	11.0	12.0	14.0
4歳 (3.5~4.49)	428	4.05	12.8	0.9	11.0	13.0	14.0
5歳 (4.5~5.49)	319	4.96	13.5	1.0	12.0	13.0	15.0
6歳 (5.5~6.49)	297	6.01	14.1	1.0	13.0	14.0	15.0
7歳 (6.5~7.49)	173	6.91	14.2	1.0	13.0	14.0	15.4
8歳 (7.5~8.49)	82	7.94	14.5	0.9	13.1	14.0	16.0
9歳 (8.5~9.49)	74	8.99	14.9	1.1	13.7	15.0	17.0
10歳以上 (9.5~)	114	10.61	15.9	1.2	14.0	16.0	18.0
合計	1898						

(対身長)

項目： 35. 第1指爪基部幅

■身長サイズ別統計値

「男児」

(mm)

身長サイズ (cm)	人数	身長 平均値	平均値	標準偏差	パーセンタイル値		
					5%	50%	95%
～70 (～74.9)	37	713.27	10.8	0.8	10.0	11.0	12.0
80 (75～84.9)	79	803.38	11.5	1.0	10.0	11.0	13.0
90 (85～94.9)	92	904.47	12.3	1.0	11.0	12.0	14.0
100 (95～104.9)	255	1001.39	13.2	0.9	12.0	13.0	15.0
110 (105～114.9)	223	1096.13	14.1	0.8	13.0	14.0	15.0
120 (115～124.9)	143	1196.48	14.7	0.9	13.0	15.0	16.0
130 (125～134.9)	62	1292.29	15.5	0.8	14.0	16.0	17.0
140～ (135～)	40	1421.13	16.7	1.1	15.0	17.0	18.1
合計	931						

「女兒」

(mm)

身長サイズ (cm)	人数	身長 平均値	平均値	標準偏差	パーセンタイル値		
					5%	50%	95%
～70 (～74.9)	39	696.05	10.2	0.9	9.0	10.0	12.0
80 (75～84.9)	60	800.02	11.3	0.9	10.0	11.0	12.0
90 (85～94.9)	113	900.50	11.8	0.9	10.6	12.0	13.0
100 (95～104.9)	278	1002.17	12.7	0.9	11.0	13.0	14.0
110 (105～114.9)	214	1097.91	13.5	0.9	12.0	14.0	15.0
120 (115～124.9)	136	1192.65	14.0	0.9	12.8	14.0	15.0
130 (125～134.9)	70	1293.36	14.6	0.9	13.5	15.0	16.0
140～ (135～)	44	1407.00	15.4	0.9	14.0	15.0	17.0
合計	954						

「男女計」

(mm)

身長サイズ (cm)	人数	身長 平均値	平均値	標準偏差	パーセンタイル値		
					5%	50%	95%
～70 (～74.9)	76	704.43	10.5	0.9	9.0	10.0	12.0
80 (75～84.9)	139	801.93	11.4	1.0	10.0	11.0	13.0
90 (85～94.9)	205	902.28	12.1	0.9	11.0	12.0	14.0
100 (95～104.9)	533	1001.80	12.9	0.9	12.0	13.0	14.0
110 (105～114.9)	437	1097.00	13.8	0.9	12.0	14.0	15.0
120 (115～124.9)	279	1194.61	14.4	0.9	13.0	14.0	16.0
130 (125～134.9)	132	1292.86	15.1	1.0	14.0	15.0	16.0
140～ (135～)	84	1413.73	16.0	1.2	14.0	16.0	18.0
合計	1885						

(対身長)

項目： 35. 第1指爪基部幅

■区分を変更した身長サイズ別統計値

「男児」

(mm)

身長サイズ (cm)	人数	身長 平均値	平均値	標準偏差	パーセンタイル値		
					5%	50%	95%
～65 (～69.9)	11	678.64	10.4	0.8	9.5	10.0	11.5
75 (70～79.9)	58	752.12	11.2	0.8	10.0	11.0	12.0
85 (80～89.9)	83	845.77	11.8	1.1	10.0	12.0	13.0
95 (90～99.9)	177	960.77	12.8	0.9	11.0	13.0	14.0
105 (100～109.9)	253	1046.36	13.6	0.9	12.0	14.0	15.0
115 (110～119.9)	186	1146.38	14.4	0.8	13.0	14.0	16.0
125 (120～129.9)	102	1244.61	15.2	0.9	14.0	15.0	17.0
135～ (130～)	61	1388.08	16.3	1.2	14.0	16.0	18.0
合計	931						

「女兒」

(mm)

身長サイズ (cm)	人数	身長 平均値	平均値	標準偏差	パーセンタイル値		
					5%	50%	95%
～65 (～69.9)	20	668.55	9.9	0.7	9.0	10.0	11.0
75 (70～79.9)	50	757.58	10.9	0.9	9.0	11.0	12.0
85 (80～89.9)	85	858.49	11.5	0.8	10.0	12.0	13.0
95 (90～99.9)	185	960.14	12.4	0.8	11.0	12.0	14.0
105 (100～109.9)	264	1046.45	13.1	1.0	12.0	13.0	15.0
115 (110～119.9)	183	1147.45	13.8	0.9	12.0	14.0	15.0
125 (120～129.9)	97	1243.58	14.3	0.9	13.0	14.0	15.2
135～ (130～)	70	1376.87	15.2	0.9	14.0	15.0	16.6
合計	954						

「男女計」

(mm)

身長サイズ (cm)	人数	身長 平均値	平均値	標準偏差	パーセンタイル値		
					5%	50%	95%
～65 (～69.9)	31	672.13	10.0	0.8	9.0	10.0	11.0
75 (70～79.9)	108	754.65	11.1	0.9	10.0	11.0	12.0
85 (80～89.9)	168	852.21	11.7	0.9	10.0	12.0	13.0
95 (90～99.9)	362	960.45	12.6	0.9	11.0	13.0	14.0
105 (100～109.9)	517	1046.41	13.4	1.0	12.0	13.0	15.0
115 (110～119.9)	369	1146.91	14.1	0.9	13.0	14.0	15.0
125 (120～129.9)	199	1244.11	14.8	1.0	13.0	15.0	16.0
135～ (130～)	131	1382.09	15.7	1.2	14.0	16.0	18.0
合計	1885						

(対年齢)

項目： 36. 第1指爪基部長さ

■満年齢別統計値

「男児」

(mm)

年齢 (歳)	人数	年齢 平均値	平均値	標準偏差	パーセンタイル値		
					5%	50%	95%
0～6か月 (0～0.49)	0	-	-	-	-	-	-
7～12か月 (0.5～0.99)	14	0.84	5.7	0.8	5.0	5.5	7.0
1歳 (1～1.99)	76	1.47	7.0	1.2	5.0	7.0	9.0
2歳 (2～2.99)	64	2.45	7.8	1.3	6.0	8.0	9.8
3歳 (3～3.99)	120	3.64	8.3	1.2	7.0	8.0	10.0
4歳 (4～4.99)	191	4.45	8.7	1.2	7.0	9.0	10.0
5歳 (5～5.99)	133	5.47	9.3	1.2	7.0	9.0	11.0
6歳 (6～6.99)	122	6.42	9.7	1.3	8.0	10.0	12.0
7歳 (7～7.99)	38	7.44	9.9	1.1	8.0	10.0	12.2
8歳 (8～8.99)	25	8.62	10.4	1.2	8.4	10.0	12.0
9歳 (9～9.99)	25	9.47	10.6	1.3	10.0	10.0	12.0
10歳以上 (10～)	32	10.81	11.6	0.8	9.0	11.5	14.0
合計	840						

「女児」

(mm)

年齢 (歳)	人数	年齢 平均値	平均値	標準偏差	パーセンタイル値		
					5%	50%	95%
0～6か月 (0～0.49)	3	0.43	5.3	0.6	5.0	5.0	5.9
7～12か月 (0.5～0.99)	9	0.76	5.7	1.0	5.0	5.0	7.2
1歳 (1～1.99)	68	1.49	6.4	1.0	5.0	6.0	8.0
2歳 (2～2.99)	71	2.54	7.5	1.2	6.0	8.0	9.0
3歳 (3～3.99)	119	3.63	8.2	1.1	6.0	8.0	10.0
4歳 (4～4.99)	187	4.43	8.7	1.2	7.0	9.0	10.0
5歳 (5～5.99)	141	5.47	8.9	1.3	7.0	9.0	11.0
6歳 (6～6.99)	106	6.44	9.2	1.2	7.0	9.0	11.0
7歳 (7～7.99)	51	7.47	9.2	1.2	7.5	9.0	11.0
8歳 (8～8.99)	27	8.45	9.7	1.5	8.0	10.0	12.0
9歳 (9～9.99)	21	9.42	10.0	1.6	8.0	9.0	12.0
10歳以上 (10～)	35	10.93	10.9	0.7	9.7	11.0	13.0
合計	838						

「男女計」

(mm)

年齢 (歳)	人数	年齢 平均値	平均値	標準偏差	パーセンタイル値		
					5%	50%	95%
0～6か月 (0～0.49)	3	0.43	5.3	0.6	5.0	5.0	5.9
7～12か月 (0.5～0.99)	23	0.81	5.7	0.9	5.0	5.0	7.0
1歳 (1～1.99)	144	1.48	6.7	1.1	5.0	7.0	9.0
2歳 (2～2.99)	135	2.50	7.7	1.2	6.0	8.0	9.0
3歳 (3～3.99)	239	3.63	8.2	1.2	6.0	8.0	10.0
4歳 (4～4.99)	378	4.44	8.7	1.2	7.0	9.0	10.0
5歳 (5～5.99)	274	5.47	9.1	1.3	7.0	9.0	11.0
6歳 (6～6.99)	228	6.43	9.5	1.3	7.0	10.0	11.7
7歳 (7～7.99)	89	7.46	9.5	1.2	8.0	9.0	11.0
8歳 (8～8.99)	52	8.53	10.0	1.4	8.0	10.0	12.0
9歳 (9～9.99)	46	9.45	10.3	1.5	8.3	10.0	12.0
10歳以上 (10～)	67	10.88	11.2	1.5	9.0	11.0	13.7
合計	1678						

(対年齢)

項目： 36. 第1指爪基部長さ

■四捨五入年齢別統計値

「男児」

(mm)

年齢 (歳)	人数	年齢 平均値	平均値	標準偏差	パーセンタイル値		
					5%	50%	95%
0歳 (~0.49)	0	-	-	-	-	-	-
1歳 (0.5~1.49)	52	1.13	6.4	1.1	5.0	6.0	8.5
2歳 (1.5~2.49)	74	1.95	7.4	1.3	5.7	7.0	9.0
3歳 (2.5~3.49)	62	3.03	8.1	1.0	7.0	8.0	10.0
4歳 (3.5~4.49)	201	4.06	8.6	1.2	7.0	9.0	10.0
5歳 (4.5~5.49)	142	4.95	8.9	1.2	7.0	9.0	11.0
6歳 (5.5~6.49)	143	6.00	9.7	1.2	8.0	10.0	12.0
7歳 (6.5~7.49)	69	6.88	9.6	1.2	8.0	10.0	11.6
8歳 (7.5~8.49)	21	7.87	10.2	1.0	9.0	10.0	12.0
9歳 (8.5~9.49)	31	8.96	10.2	1.1	8.0	10.0	12.0
10歳以上 (9.5~)	45	10.48	11.5	1.6	9.2	11.0	14.0
合計	840						

「女兒」

(mm)

年齢 (歳)	人数	年齢 平均値	平均値	標準偏差	パーセンタイル値		
					5%	50%	95%
0歳 (~0.49)	3	0.43	5.3	0.6	5.0	5.0	5.9
1歳 (0.5~1.49)	41	1.15	6.1	1.1	5.0	6.0	8.0
2歳 (1.5~2.49)	64	1.93	6.8	1.0	5.0	7.0	8.0
3歳 (2.5~3.49)	77	2.97	7.8	1.2	6.0	8.0	10.0
4歳 (3.5~4.49)	197	4.04	8.4	1.1	6.0	8.0	10.0
5歳 (4.5~5.49)	148	4.98	8.7	1.3	7.0	9.0	11.0
6歳 (5.5~6.49)	133	5.99	9.2	1.2	7.0	9.0	11.0
7歳 (6.5~7.49)	69	6.90	9.2	1.1	7.0	9.0	11.0
8歳 (7.5~8.49)	38	7.93	9.2	1.3	7.0	9.0	11.0
9歳 (8.5~9.49)	26	9.02	10.3	1.7	8.0	10.0	12.0
10歳以上 (9.5~)	42	10.73	10.7	1.2	9.0	10.0	13.0
合計	838						

「男女計」

(mm)

年齢 (歳)	人数	年齢 平均値	平均値	標準偏差	パーセンタイル値		
					5%	50%	95%
0歳 (~0.49)	3	0.43	5.3	0.6	5.0	5.0	5.9
1歳 (0.5~1.49)	93	1.14	6.3	1.1	5.0	6.0	8.0
2歳 (1.5~2.49)	138	1.94	7.1	1.2	5.0	7.0	9.0
3歳 (2.5~3.49)	139	3.00	8.0	1.1	6.0	8.0	10.0
4歳 (3.5~4.49)	398	4.05	8.5	1.2	6.0	9.0	10.0
5歳 (4.5~5.49)	290	4.97	8.8	1.3	7.0	9.0	11.0
6歳 (5.5~6.49)	276	6.00	9.4	1.2	7.0	10.0	11.0
7歳 (6.5~7.49)	138	6.89	9.4	1.2	7.9	9.0	11.0
8歳 (7.5~8.49)	59	7.91	9.5	1.3	7.9	10.0	11.1
9歳 (8.5~9.49)	57	8.98	10.2	1.4	8.0	10.0	12.0
10歳以上 (9.5~)	87	10.60	11.1	1.5	9.0	11.0	13.7
合計	1678						

(対身長)

項目： 36. 第1指爪基部長さ

■身長サイズ別統計値

「男児」

(mm)

身長サイズ (cm)	人数	身長 平均値	平均値	標準偏差	パーセンタイル値		
					5%	50%	95%
～70 (～74.9)	33	713.33	6.2	0.9	5.0	6.0	7.4
80 (75～84.9)	75	804.79	7.1	1.2	5.0	7.0	9.0
90 (85～94.9)	87	906.44	8.2	1.1	6.0	8.0	10.0
100 (95～104.9)	239	1001.49	8.6	1.2	7.0	9.0	10.0
110 (105～114.9)	204	1095.36	9.3	1.2	7.0	9.0	11.0
120 (115～124.9)	122	1196.07	9.9	1.2	8.0	10.0	12.0
130 (125～134.9)	48	1293.42	10.7	1.3	9.0	10.0	12.7
140～ (135～)	30	1410.87	11.6	1.6	10.0	11.0	14.0
合計	838						

「女兒」

(mm)

身長サイズ (cm)	人数	身長 平均値	平均値	標準偏差	パーセンタイル値		
					5%	50%	95%
～70 (～74.9)	32	703.69	5.9	1.0	5.0	6.0	7.5
80 (75～84.9)	55	799.49	6.6	1.0	5.0	7.0	8.0
90 (85～94.9)	107	900.70	7.7	1.2	6.0	8.0	9.7
100 (95～104.9)	248	1001.94	8.5	1.1	7.0	8.0	10.0
110 (105～114.9)	189	1098.23	8.9	1.2	7.0	9.0	11.0
120 (115～124.9)	111	1191.79	9.4	1.2	7.0	9.0	11.0
130 (125～134.9)	52	1291.21	10.1	1.3	8.0	10.0	12.0
140～ (135～)	35	1406.34	10.9	1.3	9.0	11.0	13.0
合計	829						

「男女計」

(mm)

身長サイズ (cm)	人数	身長 平均値	平均値	標準偏差	パーセンタイル値		
					5%	50%	95%
～70 (～74.9)	65	708.58	6.0	1.0	5.0	6.0	7.8
80 (75～84.9)	130	802.55	6.9	1.1	5.0	7.0	9.0
90 (85～94.9)	194	903.27	7.9	1.2	6.0	8.0	10.0
100 (95～104.9)	487	1001.72	8.5	1.2	7.0	9.0	10.0
110 (105～114.9)	393	1096.74	9.1	1.2	7.0	9.0	11.0
120 (115～124.9)	233	1194.03	9.6	1.2	8.0	10.0	11.4
130 (125～134.9)	100	1292.27	10.4	1.3	9.0	10.0	12.0
140～ (135～)	65	1408.43	11.2	1.5	10.0	11.0	13.8
合計	1667						

(対身長)

項目： 36. 第1指爪基部長さ

■区分を変更した身長サイズ別統計値

「男児」

(mm)

身長サイズ (cm)	人数	身長 平均値	平均値	標準偏差	パーセンタイル値		
					5%	50%	95%
～65 (～69.9)	10	678.20	6.0	0.8	5.0	6.0	7.0
75 (70～79.9)	52	753.29	6.7	1.1	5.0	7.0	8.5
85 (80～89.9)	78	845.21	7.6	1.2	6.0	7.0	9.0
95 (90～99.9)	167	960.28	8.3	1.2	7.0	8.0	10.0
105 (100～109.9)	239	1046.04	8.9	1.2	7.0	9.0	11.0
115 (110～119.9)	163	1146.09	9.6	1.1	8.0	10.0	11.9
125 (120～129.9)	82	1243.68	10.2	1.3	8.0	10.0	12.0
135～ (130～)	47	1379.89	11.4	1.6	10.0	11.0	14.0
合計	838						

「女兒」

(mm)

身長サイズ (cm)	人数	身長 平均値	平均値	標準偏差	パーセンタイル値		
					5%	50%	95%
～65 (～69.9)	13	672.54	5.5	0.9	5.0	5.0	6.8
75 (70～79.9)	48	756.44	6.3	1.0	5.0	6.0	8.0
85 (80～89.9)	78	858.38	7.3	1.1	5.0	7.0	9.0
95 (90～99.9)	172	959.91	8.2	1.2	6.0	8.0	10.0
105 (100～109.9)	230	1046.49	8.7	1.2	7.0	9.0	10.0
115 (110～119.9)	159	1146.10	9.1	1.2	7.0	9.0	11.0
125 (120～129.9)	76	1242.84	9.6	1.2	8.0	9.0	12.0
135～ (130～)	53	1378.83	10.7	1.3	9.0	10.0	13.0
合計	829						

「男女計」

(mm)

身長サイズ (cm)	人数	身長 平均値	平均値	標準偏差	パーセンタイル値		
					5%	50%	95%
～65 (～69.9)	23	675.00	5.7	0.9	5.0	5.0	7.0
75 (70～79.9)	100	754.80	6.5	1.1	5.0	6.0	8.0
85 (80～89.9)	156	851.79	7.4	1.2	5.8	7.0	9.0
95 (90～99.9)	339	960.09	8.3	1.2	6.0	8.0	10.0
105 (100～109.9)	469	1046.26	8.8	1.2	7.0	9.0	11.0
115 (110～119.9)	322	1146.10	9.4	1.2	7.0	10.0	11.0
125 (120～129.9)	158	1243.28	10.0	1.3	8.0	10.0	12.0
135～ (130～)	100	1379.33	11.0	1.5	9.0	11.0	14.0
合計	1667						

(対年齢)

項目： 37. 第2指爪基部厚

■満年齢別統計値

「男児」

(mm)

年齢 (歳)	人数	年齢 平均値	平均値	標準偏差	パーセンタイル値		
					5%	50%	95%
0～6か月 (0～0.49)	0	-	-	-	-	-	-
7～12か月 (0.5～0.99)	16	0.82	6.9	0.5	6.0	7.0	7.3
1歳 (1～1.99)	80	1.46	7.0	0.6	6.0	7.0	8.0
2歳 (2～2.99)	71	2.45	7.5	0.6	7.0	7.0	8.5
3歳 (3～3.99)	126	3.65	7.8	0.5	7.0	8.0	8.0
4歳 (4～4.99)	201	4.45	8.0	0.5	7.0	8.0	9.0
5歳 (5～5.99)	143	5.46	8.3	0.6	8.0	8.0	9.0
6歳 (6～6.99)	138	6.44	8.5	0.7	8.0	9.0	9.0
7歳 (7～7.99)	48	7.44	8.8	0.5	8.0	9.0	9.7
8歳 (8～8.99)	35	8.57	8.9	0.6	8.0	9.0	10.0
9歳 (9～9.99)	31	9.49	9.3	0.6	8.5	9.0	10.0
10歳以上 (10～)	42	10.88	9.5	0.9	8.0	9.0	11.0
合計	931						

「女児」

(mm)

年齢 (歳)	人数	年齢 平均値	平均値	標準偏差	パーセンタイル値		
					5%	50%	95%
0～6か月 (0～0.49)	3	0.43	6.3	0.6	6.0	6.0	6.9
7～12か月 (0.5～0.99)	15	0.74	6.5	0.6	6.0	6.0	7.3
1歳 (1～1.99)	71	1.49	7.0	0.6	6.0	7.0	8.0
2歳 (2～2.99)	79	2.53	7.3	0.6	7.0	7.0	8.0
3歳 (3～3.99)	131	3.63	7.7	0.5	7.0	8.0	8.0
4歳 (4～4.99)	210	4.43	7.8	0.5	7.0	8.0	9.0
5歳 (5～5.99)	151	5.47	8.1	0.5	7.0	8.0	9.0
6歳 (6～6.99)	123	6.46	8.3	0.6	7.1	8.0	9.0
7歳 (7～7.99)	66	7.45	8.6	0.6	8.0	9.0	9.0
8歳 (8～8.99)	39	8.43	8.6	0.6	8.0	9.0	9.1
9歳 (9～9.99)	31	9.42	9.0	0.5	8.0	9.0	10.0
10歳以上 (10～)	45	10.90	9.3	0.7	9.0	9.0	10.0
合計	964						

「男女計」

(mm)

年齢 (歳)	人数	年齢 平均値	平均値	標準偏差	パーセンタイル値		
					5%	50%	95%
0～6か月 (0～0.49)	3	0.43	6.3	0.6	6.0	6.0	6.9
7～12か月 (0.5～0.99)	31	0.78	6.7	0.6	6.0	7.0	7.5
1歳 (1～1.99)	151	1.47	7.0	0.6	6.0	7.0	8.0
2歳 (2～2.99)	150	2.49	7.4	0.6	7.0	7.0	8.0
3歳 (3～3.99)	257	3.64	7.8	0.5	7.0	8.0	8.0
4歳 (4～4.99)	411	4.44	7.9	0.5	7.0	8.0	9.0
5歳 (5～5.99)	294	5.46	8.2	0.5	7.0	8.0	9.0
6歳 (6～6.99)	261	6.45	8.4	0.6	8.0	8.0	9.0
7歳 (7～7.99)	114	7.44	8.7	0.6	8.0	9.0	9.0
8歳 (8～8.99)	74	8.50	8.7	0.6	8.0	9.0	10.0
9歳 (9～9.99)	62	9.46	9.1	0.6	8.0	9.0	10.0
10歳以上 (10～)	87	10.89	9.4	0.8	8.0	9.0	10.0
合計	1895						

(対年齢)

項目： 37. 第2指爪基部厚

■四捨五入年齢別統計値

「男児」

(mm)

年齢 (歳)	人数	年齢 平均値	平均値	標準偏差	パーセンタイル値		
					5%	50%	95%
0歳 (~0.49)	0	-	-	-	-	-	-
1歳 (0.5~1.49)	58	1.12	6.8	0.5	6.0	7.0	8.0
2歳 (1.5~2.49)	79	1.97	7.3	0.6	6.0	7.0	8.0
3歳 (2.5~3.49)	65	3.03	7.6	0.5	7.0	8.0	8.0
4歳 (3.5~4.49)	210	4.06	7.9	0.5	7.0	8.0	9.0
5歳 (4.5~5.49)	155	4.96	8.2	0.5	7.0	8.0	9.0
6歳 (5.5~6.49)	152	6.01	8.4	0.6	8.0	8.0	9.0
7歳 (6.5~7.49)	84	6.89	8.7	0.6	8.0	9.0	10.0
8歳 (7.5~8.49)	32	7.91	9.0	0.6	8.0	9.0	10.0
9歳 (8.5~9.49)	37	8.94	8.9	0.6	8.0	9.0	10.0
10歳以上 (9.5~)	59	10.53	9.5	0.8	8.0	9.0	10.1
合計	931						

「女兒」

(mm)

年齢 (歳)	人数	年齢 平均値	平均値	標準偏差	パーセンタイル値		
					5%	50%	95%
0歳 (~0.49)	3	0.43	6.3	0.6	6.0	6.0	6.9
1歳 (0.5~1.49)	48	1.10	6.7	0.5	6.0	7.0	7.0
2歳 (1.5~2.49)	69	1.93	7.2	0.6	6.0	7.0	8.0
3歳 (2.5~3.49)	86	2.97	7.5	0.6	7.0	7.0	8.0
4歳 (3.5~4.49)	218	4.04	7.8	0.5	7.0	8.0	8.0
5歳 (4.5~5.49)	164	4.97	7.9	0.5	7.0	8.0	9.0
6歳 (5.5~6.49)	144	6.00	8.2	0.5	7.2	8.0	9.0
7歳 (6.5~7.49)	90	6.93	8.5	0.6	8.0	9.0	9.0
8歳 (7.5~8.49)	50	7.95	8.6	0.6	8.0	9.0	9.0
9歳 (8.5~9.49)	37	9.04	8.8	0.6	8.0	9.0	10.0
10歳以上 (9.5~)	55	10.70	9.3	0.6	8.7	9.0	10.0
合計	964						

「男女計」

(mm)

年齢 (歳)	人数	年齢 平均値	平均値	標準偏差	パーセンタイル値		
					5%	50%	95%
0歳 (~0.49)	3	0.43	6.3	0.6	6.0	6.0	6.9
1歳 (0.5~1.49)	106	1.11	6.8	0.5	6.0	7.0	7.0
2歳 (1.5~2.49)	148	1.95	7.2	0.6	6.0	7.0	8.0
3歳 (2.5~3.49)	151	2.99	7.5	0.6	7.0	8.0	8.0
4歳 (3.5~4.49)	428	4.05	7.8	0.5	7.0	8.0	9.0
5歳 (4.5~5.49)	319	4.96	8.0	0.5	7.0	8.0	9.0
6歳 (5.5~6.49)	296	6.01	8.3	0.6	8.0	8.0	9.0
7歳 (6.5~7.49)	174	6.91	8.6	0.6	8.0	9.0	9.0
8歳 (7.5~8.49)	82	7.94	8.7	0.6	8.0	9.0	10.0
9歳 (8.5~9.49)	74	8.99	8.9	0.6	8.0	9.0	10.0
10歳以上 (9.5~)	114	10.61	9.4	0.7	8.0	9.0	10.0
合計	1895						

(対身長)

項目： 37. 第2指爪基部厚

■身長サイズ別統計値

「男児」

(mm)

身長サイズ (cm)	人数	身長 平均値	平均値	標準偏差	パーセンタイル値		
					5%	50%	95%
～70 (～74.9)	36	714.25	6.8	0.5	6.0	7.0	7.3
80 (75～84.9)	78	802.95	7.1	0.6	6.0	7.0	8.0
90 (85～94.9)	92	904.47	7.6	0.6	7.0	8.0	8.0
100 (95～104.9)	255	1001.39	7.9	0.5	7.0	8.0	9.0
110 (105～114.9)	222	1096.19	8.3	0.5	8.0	8.0	9.0
120 (115～124.9)	143	1196.48	8.7	0.6	8.0	9.0	9.0
130 (125～134.9)	62	1292.29	9.1	0.7	8.0	9.0	10.0
140～ (135～)	40	1421.13	9.6	0.8	9.0	9.0	11.1
合計	928						

「女児」

(mm)

身長サイズ (cm)	人数	身長 平均値	平均値	標準偏差	パーセンタイル値		
					5%	50%	95%
～70 (～74.9)	39	696.05	6.6	0.5	6.0	7.0	7.0
80 (75～84.9)	60	800.02	7.1	0.5	6.0	7.0	8.0
90 (85～94.9)	113	900.50	7.5	0.5	7.0	7.0	8.0
100 (95～104.9)	279	1002.42	7.8	0.5	7.0	8.0	8.0
110 (105～114.9)	213	1097.71	8.1	0.5	7.0	8.0	9.0
120 (115～124.9)	137	1192.67	8.5	0.6	8.0	8.0	9.0
130 (125～134.9)	70	1293.36	8.9	0.6	8.0	9.0	10.0
140～ (135～)	44	1407.00	9.2	0.6	8.0	9.0	10.0
合計	955						

「男女計」

(mm)

身長サイズ (cm)	人数	身長 平均値	平均値	標準偏差	パーセンタイル値		
					5%	50%	95%
～70 (～74.9)	75	704.79	6.7	0.5	6.0	7.0	7.0
80 (75～84.9)	138	801.67	7.1	0.5	6.0	7.0	8.0
90 (85～94.9)	205	902.28	7.5	0.6	7.0	7.0	8.0
100 (95～104.9)	534	1001.93	7.9	0.5	7.0	8.0	9.0
110 (105～114.9)	435	1096.94	8.2	0.5	8.0	8.0	9.0
120 (115～124.9)	280	1194.61	8.6	0.6	8.0	9.0	9.0
130 (125～134.9)	132	1292.86	9.0	0.6	8.0	9.0	10.0
140～ (135～)	84	1413.73	9.4	0.7	8.2	9.0	10.0
合計	1883						

(対身長)

項目： 37. 第2指爪基部厚

■区分を変更した身長サイズ別統計値

「男児」

(mm)

身長サイズ (cm)	人数	身長 平均値	平均値	標準偏差	パーセンタイル値		
					5%	50%	95%
～65 (～69.9)	10	678.70	6.8	0.4	6.0	7.0	7.0
75 (70～79.9)	58	752.12	6.9	0.6	6.0	7.0	8.0
85 (80～89.9)	82	845.88	7.3	0.6	7.0	7.0	8.0
95 (90～99.9)	177	960.77	7.8	0.5	7.0	8.0	9.0
105 (100～109.9)	252	1046.22	8.1	0.5	7.0	8.0	9.0
115 (110～119.9)	186	1146.38	8.5	0.6	8.0	9.0	9.0
125 (120～129.9)	102	1244.61	8.9	0.6	8.0	9.0	10.0
135～ (130～)	61	1388.08	9.4	0.8	8.0	9.0	10.0
合計	928						

「女兒」

(mm)

身長サイズ (cm)	人数	身長 平均値	平均値	標準偏差	パーセンタイル値		
					5%	50%	95%
～65 (～69.9)	20	668.55	6.5	0.6	6.0	6.0	7.1
75 (70～79.9)	50	757.58	6.9	0.5	6.0	7.0	8.0
85 (80～89.9)	85	858.49	7.3	0.6	7.0	7.0	8.0
95 (90～99.9)	184	960.17	7.7	0.5	7.0	8.0	8.0
105 (100～109.9)	266	1046.20	7.9	0.5	7.0	8.0	9.0
115 (110～119.9)	183	1147.76	8.3	0.6	8.0	8.0	9.0
125 (120～129.9)	97	1243.58	8.7	0.5	8.0	9.0	9.0
135～ (130～)	70	1376.87	9.2	0.6	8.0	9.0	10.0
合計	955						

「男女計」

(mm)

身長サイズ (cm)	人数	身長 平均値	平均値	標準偏差	パーセンタイル値		
					5%	50%	95%
～65 (～69.9)	30	671.93	6.6	0.6	6.0	7.0	7.0
75 (70～79.9)	108	754.65	6.9	0.6	6.0	7.0	8.0
85 (80～89.9)	167	852.30	7.3	0.6	7.0	7.0	8.0
95 (90～99.9)	361	960.47	7.8	0.5	7.0	8.0	8.0
105 (100～109.9)	518	1046.21	8.0	0.5	7.0	8.0	9.0
115 (110～119.9)	369	1147.06	8.4	0.6	8.0	8.0	9.0
125 (120～129.9)	199	1244.11	8.8	0.6	8.0	9.0	10.0
135～ (130～)	131	1382.09	9.3	0.7	8.0	9.0	10.0
合計	1883						

(対年齢)

項目： 38. 第2指爪基部幅

■満年齢別統計値

「男児」

(mm)

年齢 (歳)	人数	年齢 平均値	平均値	標準偏差	パーセンタイル値		
					5%	50%	95%
0～6か月 (0～0.49)	0	-	-	-	-	-	-
7～12か月 (0.5～0.99)	16	0.82	8.4	0.8	7.8	8.0	10.0
1歳 (1～1.99)	80	1.46	8.8	0.7	8.0	9.0	10.0
2歳 (2～2.99)	71	2.45	9.2	0.6	8.0	9.0	10.0
3歳 (3～3.99)	126	3.65	9.7	0.7	9.0	10.0	11.0
4歳 (4～4.99)	201	4.45	10.2	0.7	9.0	10.0	11.0
5歳 (5～5.99)	143	5.46	10.8	0.8	10.0	11.0	12.0
6歳 (6～6.99)	138	6.44	11.2	0.8	10.0	11.0	12.0
7歳 (7～7.99)	48	7.44	11.4	0.8	10.0	11.0	12.7
8歳 (8～8.99)	35	8.57	11.9	0.9	10.7	12.0	13.0
9歳 (9～9.99)	31	9.49	12.2	0.9	11.0	12.0	13.5
10歳以上 (10～)	42	10.88	12.6	0.9	11.0	12.5	14.0
合計	931						

「女児」

(mm)

年齢 (歳)	人数	年齢 平均値	平均値	標準偏差	パーセンタイル値		
					5%	50%	95%
0～6か月 (0～0.49)	3	0.43	7.7	0.6	7.1	8.0	8.0
7～12か月 (0.5～0.99)	15	0.74	7.9	0.5	7.0	8.0	8.3
1歳 (1～1.99)	71	1.49	8.6	0.6	8.0	9.0	9.0
2歳 (2～2.99)	79	2.53	9.0	0.6	8.0	9.0	10.0
3歳 (3～3.99)	131	3.63	9.6	0.7	9.0	10.0	11.0
4歳 (4～4.99)	211	4.43	9.9	0.7	9.0	10.0	11.0
5歳 (5～5.99)	151	5.47	10.4	0.7	9.0	10.0	12.0
6歳 (6～6.99)	123	6.46	10.7	0.8	9.1	11.0	12.0
7歳 (7～7.99)	66	7.45	11.0	0.7	10.0	11.0	12.0
8歳 (8～8.99)	39	8.43	11.1	0.7	10.0	11.0	12.0
9歳 (9～9.99)	31	9.42	11.4	0.8	10.0	11.0	12.0
10歳以上 (10～)	45	10.90	11.9	0.7	11.0	12.0	13.0
合計	965						

「男女計」

(mm)

年齢 (歳)	人数	年齢 平均値	平均値	標準偏差	パーセンタイル値		
					5%	50%	95%
0～6か月 (0～0.49)	3	0.43	7.7	0.6	7.1	8.0	8.0
7～12か月 (0.5～0.99)	31	0.78	8.2	0.7	7.0	8.0	9.5
1歳 (1～1.99)	151	1.47	8.7	0.6	8.0	9.0	10.0
2歳 (2～2.99)	150	2.49	9.1	0.6	8.0	9.0	10.0
3歳 (3～3.99)	257	3.64	9.6	0.7	9.0	10.0	11.0
4歳 (4～4.99)	412	4.44	10.0	0.7	9.0	10.0	11.0
5歳 (5～5.99)	294	5.46	10.6	0.8	9.0	11.0	12.0
6歳 (6～6.99)	261	6.45	11.0	0.8	10.0	11.0	12.0
7歳 (7～7.99)	114	7.44	11.2	0.8	10.0	11.0	12.0
8歳 (8～8.99)	74	8.50	11.5	0.9	10.0	11.0	13.0
9歳 (9～9.99)	62	9.46	11.8	0.9	11.0	12.0	13.0
10歳以上 (10～)	87	10.89	12.3	1.1	11.0	12.0	14.0
合計	1896						

(対年齢)

項目： 38. 第2指爪基部幅

■四捨五入年齢別統計値

「男児」

(mm)

年齢 (歳)	人数	年齢 平均値	平均値	標準偏差	パーセンタイル値		
					5%	50%	95%
0歳 (~0.49)	0	-	-	-	-	-	
1歳 (0.5~1.49)	58	1.12	8.6	0.8	8.0	9.0	10.0
2歳 (1.5~2.49)	79	1.97	9.0	0.6	8.0	9.0	10.0
3歳 (2.5~3.49)	65	3.03	9.4	0.7	9.0	9.0	10.8
4歳 (3.5~4.49)	210	4.06	10.0	0.7	9.0	10.0	11.0
5歳 (4.5~5.49)	155	4.96	10.6	0.7	10.0	11.0	12.0
6歳 (5.5~6.49)	152	6.01	11.0	0.8	10.0	11.0	13.0
7歳 (6.5~7.49)	84	6.89	11.4	0.7	10.0	11.0	12.0
8歳 (7.5~8.49)	32	7.91	11.6	0.8	11.0	11.5	13.0
9歳 (8.5~9.49)	37	8.94	11.8	0.8	10.8	12.0	13.0
10歳以上 (9.5~)	59	10.53	12.6	1.1	11.0	13.0	14.0
合計	931						

「女兒」

(mm)

年齢 (歳)	人数	年齢 平均値	平均値	標準偏差	パーセンタイル値		
					5%	50%	95%
0歳 (~0.49)	3	0.43	7.7	0.6	7.1	8.0	8.0
1歳 (0.5~1.49)	48	1.10	8.2	0.6	7.0	8.0	9.0
2歳 (1.5~2.49)	69	1.93	8.9	0.6	8.0	9.0	10.0
3歳 (2.5~3.49)	86	2.97	9.2	0.6	8.0	9.0	10.0
4歳 (3.5~4.49)	218	4.04	9.7	0.7	9.0	10.0	11.0
5歳 (4.5~5.49)	165	4.97	10.2	0.7	9.0	10.0	11.0
6歳 (5.5~6.49)	144	6.00	10.6	0.7	9.2	11.0	12.0
7歳 (6.5~7.49)	90	6.93	10.9	0.8	10.0	11.0	12.0
8歳 (7.5~8.49)	50	7.95	11.1	0.7	10.0	11.0	12.0
9歳 (8.5~9.49)	37	9.04	11.3	0.8	10.0	11.0	12.0
10歳以上 (9.5~)	55	10.70	11.8	0.8	11.0	12.0	13.0
合計	965						

「男女計」

(mm)

年齢 (歳)	人数	年齢 平均値	平均値	標準偏差	パーセンタイル値		
					5%	50%	95%
0歳 (~0.49)	3	0.43	7.7	0.6	7.1	8.0	8.0
1歳 (0.5~1.49)	106	1.11	8.4	0.7	7.3	8.0	10.0
2歳 (1.5~2.49)	148	1.95	9.0	0.6	8.0	9.0	10.0
3歳 (2.5~3.49)	151	2.99	9.3	0.7	8.0	9.0	10.0
4歳 (3.5~4.49)	428	4.05	9.8	0.7	9.0	10.0	11.0
5歳 (4.5~5.49)	320	4.96	10.4	0.8	9.0	10.0	12.0
6歳 (5.5~6.49)	296	6.01	10.8	0.8	10.0	11.0	12.0
7歳 (6.5~7.49)	174	6.91	11.1	0.8	10.0	11.0	12.0
8歳 (7.5~8.49)	82	7.94	11.3	0.8	10.0	11.0	12.0
9歳 (8.5~9.49)	74	8.99	11.6	0.9	10.0	12.0	13.0
10歳以上 (9.5~)	114	10.61	12.2	1.0	11.0	12.0	14.0
合計	1896						

(対身長)

項目： 38. 第2指爪基部幅

■身長サイズ別統計値

「男児」

(mm)

身長サイズ (cm)	人数	身長 平均値	平均値	標準偏差	パーセンタイル値		
					5%	50%	95%
～70 (～74.9)	36	714.25	8.4	0.7	7.8	8.0	9.3
80 (75～84.9)	78	802.95	9.0	0.6	8.0	9.0	10.0
90 (85～94.9)	92	904.47	9.4	0.6	9.0	9.0	10.5
100 (95～104.9)	255	1001.39	10.0	0.7	9.0	10.0	11.0
110 (105～114.9)	222	1096.19	10.8	0.7	10.0	11.0	12.0
120 (115～124.9)	143	1196.48	11.4	0.8	10.0	11.0	13.0
130 (125～134.9)	62	1292.29	11.9	0.9	11.0	12.0	13.0
140～ (135～)	40	1421.13	13.0	1.0	12.0	13.0	14.1
合計	928						

「女兒」

(mm)

身長サイズ (cm)	人数	身長 平均値	平均値	標準偏差	パーセンタイル値		
					5%	50%	95%
～70 (～74.9)	39	696.05	8.1	0.5	7.0	8.0	9.0
80 (75～84.9)	60	800.02	8.9	0.6	8.0	9.0	10.0
90 (85～94.9)	113	900.50	9.2	0.6	8.0	9.0	10.0
100 (95～104.9)	279	1002.42	9.8	0.7	9.0	10.0	11.0
110 (105～114.9)	214	1097.91	10.4	0.8	9.0	10.0	12.0
120 (115～124.9)	137	1192.67	10.9	0.7	10.0	11.0	12.0
130 (125～134.9)	70	1293.36	11.4	0.7	10.0	11.0	12.0
140～ (135～)	44	1407.00	11.9	0.8	11.0	12.0	13.0
合計	956						

「男女計」

(mm)

身長サイズ (cm)	人数	身長 平均値	平均値	標準偏差	パーセンタイル値		
					5%	50%	95%
～70 (～74.9)	75	704.79	8.2	0.6	7.0	8.0	9.0
80 (75～84.9)	138	801.67	8.9	0.6	8.0	9.0	10.0
90 (85～94.9)	205	902.28	9.3	0.6	8.0	9.0	10.0
100 (95～104.9)	534	1001.93	9.9	0.7	9.0	10.0	11.0
110 (105～114.9)	436	1097.03	10.6	0.8	10.0	11.0	12.0
120 (115～124.9)	280	1194.61	11.2	0.8	10.0	11.0	12.0
130 (125～134.9)	132	1292.86	11.6	0.8	10.0	12.0	13.0
140～ (135～)	84	1413.73	12.4	1.0	11.0	12.0	14.0
合計	1884						

(対身長)

項目： 38. 第2指爪基部幅

■区分を変更した身長サイズ別統計値

「男児」

(mm)

身長サイズ (cm)	人数	身長 平均値	平均値	標準偏差	パーセンタイル値		
					5%	50%	95%
～65 (～69.9)	10	678.70	8.2	0.8	7.5	8.0	9.6
75 (70～79.9)	58	752.12	8.6	0.6	8.0	9.0	9.2
85 (80～89.9)	82	845.88	9.1	0.6	8.0	9.0	10.0
95 (90～99.9)	177	960.77	9.8	0.7	9.0	10.0	11.0
105 (100～109.9)	252	1046.22	10.4	0.7	9.0	10.0	12.0
115 (110～119.9)	186	1146.38	11.1	0.7	10.0	11.0	12.0
125 (120～129.9)	102	1244.61	11.7	0.8	10.1	12.0	13.0
135～ (130～)	61	1388.08	12.6	1.1	11.0	12.0	14.0
合計	928						

「女児」

(mm)

身長サイズ (cm)	人数	身長 平均値	平均値	標準偏差	パーセンタイル値		
					5%	50%	95%
～65 (～69.9)	20	668.55	7.9	0.4	7.0	8.0	8.1
75 (70～79.9)	50	757.58	8.5	0.5	8.0	9.0	9.0
85 (80～89.9)	85	858.49	9.0	0.6	8.0	9.0	10.0
95 (90～99.9)	184	960.17	9.5	0.6	9.0	10.0	10.0
105 (100～109.9)	266	1046.20	10.1	0.8	9.0	10.0	11.0
115 (110～119.9)	184	1147.71	10.7	0.7	10.0	11.0	12.0
125 (120～129.9)	97	1243.58	11.2	0.7	10.0	11.0	12.0
135～ (130～)	70	1376.87	11.8	0.8	11.0	12.0	13.0
合計	956						

「男女計」

(mm)

身長サイズ (cm)	人数	身長 平均値	平均値	標準偏差	パーセンタイル値		
					5%	50%	95%
～65 (～69.9)	30	671.93	8.0	0.6	7.0	8.0	9.0
75 (70～79.9)	108	754.65	8.6	0.6	8.0	9.0	9.0
85 (80～89.9)	167	852.30	9.1	0.6	8.0	9.0	10.0
95 (90～99.9)	361	960.47	9.7	0.7	9.0	10.0	11.0
105 (100～109.9)	518	1046.21	10.2	0.8	9.0	10.0	11.0
115 (110～119.9)	370	1147.04	10.9	0.8	10.0	11.0	12.0
125 (120～129.9)	199	1244.11	11.4	0.8	10.0	11.0	13.0
135～ (130～)	131	1382.09	12.2	1.0	11.0	12.0	14.0
合計	1884						

(対年齢)

項目： 39. 第2指爪基部長さ

■満年齢別統計値

「男児」

(mm)

年齢 (歳)	人数	年齢 平均値	平均値	標準偏差	パーセンタイル値		
					5%	50%	95%
0～6か月 (0～0.49)	0	-	-	-	-	-	-
7～12か月 (0.5～0.99)	12	0.82	4.9	0.7	4.0	5.0	6.0
1歳 (1～1.99)	75	1.47	6.0	0.9	5.0	6.0	7.0
2歳 (2～2.99)	64	2.45	6.5	1.0	5.0	7.0	8.0
3歳 (3～3.99)	120	3.64	6.8	1.0	5.0	7.0	8.0
4歳 (4～4.99)	191	4.45	7.0	0.9	6.0	7.0	8.0
5歳 (5～5.99)	132	5.46	7.4	1.1	5.0	7.0	9.0
6歳 (6～6.99)	122	6.42	7.7	1.0	6.0	8.0	9.0
7歳 (7～7.99)	38	7.44	8.0	1.1	6.9	8.0	10.0
8歳 (8～8.99)	25	8.62	8.5	0.9	7.0	9.0	10.0
9歳 (9～9.99)	25	9.47	8.5	0.8	7.2	8.0	10.0
10歳以上 (10～)	32	10.81	9.5	0.8	7.6	9.0	12.0
合計	836						

「女児」

(mm)

年齢 (歳)	人数	年齢 平均値	平均値	標準偏差	パーセンタイル値		
					5%	50%	95%
0～6か月 (0～0.49)	3	0.43	4.0	1.0	3.1	4.0	4.9
7～12か月 (0.5～0.99)	9	0.76	5.0	0.7	4.0	5.0	6.0
1歳 (1～1.99)	68	1.49	5.7	0.8	5.0	6.0	7.0
2歳 (2～2.99)	70	2.54	6.3	0.9	5.0	6.0	8.0
3歳 (3～3.99)	119	3.63	6.7	0.9	5.9	7.0	8.0
4歳 (4～4.99)	188	4.43	6.9	1.0	5.0	7.0	8.7
5歳 (5～5.99)	141	5.47	7.1	1.1	6.0	7.0	9.0
6歳 (6～6.99)	106	6.44	7.6	0.9	6.0	7.5	9.0
7歳 (7～7.99)	51	7.47	7.7	1.1	6.0	8.0	9.0
8歳 (8～8.99)	27	8.45	8.3	1.0	7.0	8.0	10.0
9歳 (9～9.99)	21	9.42	8.4	1.0	7.0	8.0	10.0
10歳以上 (10～)	35	10.93	9.1	0.7	7.7	9.0	10.3
合計	838						

「男女計」

(mm)

年齢 (歳)	人数	年齢 平均値	平均値	標準偏差	パーセンタイル値		
					5%	50%	95%
0～6か月 (0～0.49)	3	0.43	4.0	1.0	3.1	4.0	4.9
7～12か月 (0.5～0.99)	21	0.79	5.0	0.7	4.0	5.0	6.0
1歳 (1～1.99)	143	1.48	5.8	0.9	5.0	6.0	7.0
2歳 (2～2.99)	134	2.50	6.4	1.0	5.0	6.0	8.0
3歳 (3～3.99)	239	3.63	6.7	0.9	5.0	7.0	8.0
4歳 (4～4.99)	379	4.44	7.0	0.9	5.9	7.0	8.0
5歳 (5～5.99)	273	5.47	7.3	1.1	5.6	7.0	9.0
6歳 (6～6.99)	228	6.43	7.7	1.0	6.0	8.0	9.0
7歳 (7～7.99)	89	7.46	7.8	1.1	6.0	8.0	9.0
8歳 (8～8.99)	52	8.53	8.4	1.0	7.0	8.0	10.0
9歳 (9～9.99)	46	9.45	8.5	0.9	7.0	8.0	10.0
10歳以上 (10～)	67	10.88	9.3	1.2	7.3	9.0	11.0
合計	1674						

(対年齢)

項目： 39. 第2指爪基部長さ

■四捨五入年齢別統計値

「男児」

(mm)

年齢 (歳)	人数	年齢 平均値	平均値	標準偏差	パーセンタイル値		
					5%	50%	95%
0歳 (~0.49)	0	-	-	-	-	-	-
1歳 (0.5~1.49)	50	1.14	5.6	0.8	4.5	6.0	7.0
2歳 (1.5~2.49)	73	1.95	6.3	1.0	5.0	6.0	8.0
3歳 (2.5~3.49)	62	3.03	6.6	0.9	5.0	7.0	8.0
4歳 (3.5~4.49)	201	4.06	7.0	0.9	6.0	7.0	8.0
5歳 (4.5~5.49)	142	4.95	7.2	0.9	6.0	7.0	8.9
6歳 (5.5~6.49)	142	6.00	7.5	1.1	6.0	7.0	9.0
7歳 (6.5~7.49)	69	6.88	7.8	1.0	6.4	8.0	9.0
8歳 (7.5~8.49)	21	7.87	8.1	1.3	6.0	8.0	10.0
9歳 (8.5~9.49)	31	8.96	8.5	0.8	7.0	8.0	10.0
10歳以上 (9.5~)	45	10.48	9.2	1.3	7.2	9.0	11.6
合計	836						

「女兒」

(mm)

年齢 (歳)	人数	年齢 平均値	平均値	標準偏差	パーセンタイル値		
					5%	50%	95%
0歳 (~0.49)	3	0.43	4.0	1.0	3.1	4.0	4.9
1歳 (0.5~1.49)	41	1.15	5.5	0.9	4.0	5.0	7.0
2歳 (1.5~2.49)	63	1.92	6.0	0.9	5.0	6.0	7.0
3歳 (2.5~3.49)	77	2.97	6.5	1.0	5.0	6.0	8.0
4歳 (3.5~4.49)	197	4.04	6.8	0.9	5.0	7.0	8.0
5歳 (4.5~5.49)	149	4.97	7.1	1.0	6.0	7.0	9.0
6歳 (5.5~6.49)	133	5.99	7.5	1.0	6.0	7.0	9.0
7歳 (6.5~7.49)	69	6.90	7.6	0.9	6.0	8.0	9.0
8歳 (7.5~8.49)	38	7.93	7.9	1.0	6.0	8.0	9.2
9歳 (8.5~9.49)	26	9.02	8.6	0.9	7.0	9.0	10.0
10歳以上 (9.5~)	42	10.73	9.0	1.0	7.1	9.0	10.0
合計	838						

「男女計」

(mm)

年齢 (歳)	人数	年齢 平均値	平均値	標準偏差	パーセンタイル値		
					5%	50%	95%
0歳 (~0.49)	3	0.43	4.0	1.0	3.1	4.0	4.9
1歳 (0.5~1.49)	91	1.14	5.6	0.8	4.0	6.0	7.0
2歳 (1.5~2.49)	136	1.94	6.1	1.0	5.0	6.0	8.0
3歳 (2.5~3.49)	139	3.00	6.5	0.9	5.0	7.0	8.0
4歳 (3.5~4.49)	398	4.05	6.9	0.9	5.0	7.0	8.0
5歳 (4.5~5.49)	291	4.96	7.1	1.0	6.0	7.0	9.0
6歳 (5.5~6.49)	275	6.00	7.5	1.1	6.0	7.0	9.0
7歳 (6.5~7.49)	138	6.89	7.7	1.0	6.0	8.0	9.0
8歳 (7.5~8.49)	59	7.91	7.9	1.1	6.0	8.0	10.0
9歳 (8.5~9.49)	57	8.98	8.5	0.8	7.0	9.0	10.0
10歳以上 (9.5~)	87	10.60	9.1	1.2	7.0	9.0	10.7
合計	1674						

(対身長)

項目： 39. 第2指爪基部長さ

■身長サイズ別統計値

「男児」

(mm)

身長サイズ (cm)	人数	身長 平均値	平均値	標準偏差	パーセンタイル値		
					5%	50%	95%
～70 (～74.9)	31	714.97	5.5	0.7	4.5	5.0	6.5
80 (75～84.9)	74	804.35	6.0	0.9	5.0	6.0	7.3
90 (85～94.9)	87	906.44	6.8	0.9	5.0	7.0	8.0
100 (95～104.9)	239	1001.49	6.9	0.9	5.0	7.0	8.0
110 (105～114.9)	203	1095.43	7.4	1.0	6.0	7.0	9.0
120 (115～124.9)	122	1196.07	7.8	0.9	7.0	8.0	9.0
130 (125～134.9)	48	1293.42	8.6	1.1	7.0	9.0	10.0
140～ (135～)	30	1410.87	9.6	1.3	8.0	9.0	12.0
合計	834						

「女児」

(mm)

身長サイズ (cm)	人数	身長 平均値	平均値	標準偏差	パーセンタイル値		
					5%	50%	95%
～70 (～74.9)	32	703.69	5.2	0.9	4.0	5.0	6.5
80 (75～84.9)	55	799.49	5.8	0.8	5.0	6.0	7.0
90 (85～94.9)	106	901.06	6.5	0.9	5.0	6.0	8.0
100 (95～104.9)	249	1002.22	6.8	0.9	5.0	7.0	8.0
110 (105～114.9)	189	1098.23	7.3	1.0	6.0	7.0	9.0
120 (115～124.9)	111	1191.79	7.8	1.0	6.0	8.0	9.0
130 (125～134.9)	52	1291.21	8.4	1.0	6.6	9.0	10.0
140～ (135～)	35	1406.34	9.1	1.0	7.7	9.0	10.3
合計	829						

「男女計」

(mm)

身長サイズ (cm)	人数	身長 平均値	平均値	標準偏差	パーセンタイル値		
					5%	50%	95%
～70 (～74.9)	63	709.24	5.3	0.8	4.0	5.0	6.9
80 (75～84.9)	129	802.28	5.9	0.9	5.0	6.0	7.0
90 (85～94.9)	193	903.48	6.6	0.9	5.0	7.0	8.0
100 (95～104.9)	488	1001.86	6.8	0.9	5.0	7.0	8.0
110 (105～114.9)	392	1096.78	7.4	1.0	6.0	7.0	9.0
120 (115～124.9)	233	1194.03	7.8	0.9	6.0	8.0	9.0
130 (125～134.9)	100	1292.27	8.5	1.0	7.0	9.0	10.0
140～ (135～)	65	1408.43	9.3	1.1	8.0	9.0	11.0
合計	1663						

(対身長)

項目： 39. 第2指爪基部長さ

■区分を変更した身長サイズ別統計値

「男児」

(mm)

身長サイズ (cm)	人数	身長 平均値	平均値	標準偏差	パーセンタイル値		
					5%	50%	95%
～65 (～69.9)	8	675.75	5.4	0.7	4.4	5.5	6.0
75 (70～79.9)	52	753.29	5.8	0.9	4.6	6.0	7.0
85 (80～89.9)	77	845.31	6.3	0.9	5.0	6.0	7.2
95 (90～99.9)	167	960.28	6.8	0.9	5.0	7.0	8.0
105 (100～109.9)	238	1045.89	7.2	1.0	6.0	7.0	9.0
115 (110～119.9)	163	1146.09	7.7	1.0	6.0	8.0	9.0
125 (120～129.9)	82	1243.68	8.0	1.1	7.0	8.0	10.0
135～ (130～)	47	1379.89	9.4	1.1	8.0	9.0	11.4
合計	834						

「女兒」

(mm)

身長サイズ (cm)	人数	身長 平均値	平均値	標準偏差	パーセンタイル値		
					5%	50%	95%
～65 (～69.9)	13	672.54	4.8	0.9	3.6	5.0	6.0
75 (70～79.9)	48	756.44	5.6	0.8	5.0	5.0	7.0
85 (80～89.9)	77	858.32	6.3	0.9	5.0	6.0	8.0
95 (90～99.9)	171	959.94	6.6	0.9	5.0	7.0	8.0
105 (100～109.9)	232	1046.20	7.0	1.0	5.6	7.0	9.0
115 (110～119.9)	159	1146.10	7.6	0.9	6.0	7.0	9.0
125 (120～129.9)	76	1242.84	8.0	1.1	6.0	8.0	10.0
135～ (130～)	53	1378.83	8.9	0.9	7.6	9.0	10.0
合計	829						

「男女計」

(mm)

身長サイズ (cm)	人数	身長 平均値	平均値	標準偏差	パーセンタイル値		
					5%	50%	95%
～65 (～69.9)	21	673.76	5.0	0.9	4.0	5.0	6.0
75 (70～79.9)	100	754.80	5.7	0.8	5.0	6.0	7.0
85 (80～89.9)	154	851.82	6.3	0.9	5.0	6.0	8.0
95 (90～99.9)	338	960.11	6.7	0.9	5.0	7.0	8.0
105 (100～109.9)	470	1046.04	7.1	1.0	6.0	7.0	9.0
115 (110～119.9)	322	1146.10	7.6	0.9	6.0	8.0	9.0
125 (120～129.9)	158	1243.28	8.0	1.1	6.0	8.0	10.0
135～ (130～)	100	1379.33	9.1	1.0	8.0	9.0	10.1
合計	1663						

(対年齢)

項目： 40. 第3指爪基部厚

■満年齢別統計値

「男児」

(mm)

年齢 (歳)	人数	年齢 平均値	平均値	標準偏差	パーセンタイル値		
					5%	50%	95%
0～6か月 (0～0.49)	0	-	-	-	-	-	-
7～12か月 (0.5～0.99)	16	0.82	7.4	0.7	7.0	7.0	9.0
1歳 (1～1.99)	80	1.46	7.5	0.6	7.0	7.0	8.0
2歳 (2～2.99)	71	2.45	7.8	0.7	7.0	8.0	9.0
3歳 (3～3.99)	125	3.65	8.2	0.6	7.0	8.0	9.0
4歳 (4～4.99)	201	4.45	8.3	0.5	8.0	8.0	9.0
5歳 (5～5.99)	144	5.47	8.7	0.6	8.0	9.0	10.0
6歳 (6～6.99)	138	6.44	8.9	0.7	8.0	9.0	10.0
7歳 (7～7.99)	48	7.44	9.2	0.7	8.0	9.0	10.0
8歳 (8～8.99)	35	8.57	9.4	0.7	8.0	9.0	10.0
9歳 (9～9.99)	31	9.49	9.8	0.9	9.0	10.0	11.0
10歳以上 (10～)	42	10.88	10.2	0.9	9.0	10.0	12.0
合計	931						

「女児」

(mm)

年齢 (歳)	人数	年齢 平均値	平均値	標準偏差	パーセンタイル値		
					5%	50%	95%
0～6か月 (0～0.49)	3	0.43	6.0	1.0	5.1	6.0	6.9
7～12か月 (0.5～0.99)	14	0.75	6.7	0.6	6.0	7.0	7.4
1歳 (1～1.99)	71	1.49	7.3	0.6	6.0	7.0	8.0
2歳 (2～2.99)	79	2.53	7.6	0.6	7.0	8.0	8.0
3歳 (3～3.99)	131	3.63	7.9	0.5	7.0	8.0	9.0
4歳 (4～4.99)	212	4.43	8.1	0.5	7.0	8.0	9.0
5歳 (5～5.99)	150	5.47	8.4	0.5	8.0	8.0	9.0
6歳 (6～6.99)	123	6.46	8.7	0.7	8.0	9.0	10.0
7歳 (7～7.99)	66	7.45	8.9	0.6	8.0	9.0	10.0
8歳 (8～8.99)	39	8.43	8.9	0.7	8.0	9.0	10.0
9歳 (9～9.99)	31	9.42	9.2	0.7	8.0	9.0	10.0
10歳以上 (10～)	45	10.90	9.5	0.7	9.0	9.0	10.0
合計	964						

「男女計」

(mm)

年齢 (歳)	人数	年齢 平均値	平均値	標準偏差	パーセンタイル値		
					5%	50%	95%
0～6か月 (0～0.49)	3	0.43	6.0	1.0	5.1	6.0	6.9
7～12か月 (0.5～0.99)	30	0.79	7.1	0.7	6.0	7.0	8.6
1歳 (1～1.99)	151	1.47	7.4	0.6	7.0	7.0	8.0
2歳 (2～2.99)	150	2.49	7.7	0.6	7.0	8.0	9.0
3歳 (3～3.99)	256	3.64	8.1	0.5	7.0	8.0	9.0
4歳 (4～4.99)	413	4.44	8.2	0.6	7.0	8.0	9.0
5歳 (5～5.99)	294	5.47	8.5	0.6	8.0	8.0	9.0
6歳 (6～6.99)	261	6.45	8.8	0.7	8.0	9.0	10.0
7歳 (7～7.99)	114	7.44	9.0	0.6	8.0	9.0	10.0
8歳 (8～8.99)	74	8.50	9.1	0.7	8.0	9.0	10.0
9歳 (9～9.99)	62	9.46	9.5	0.9	8.0	9.0	11.0
10歳以上 (10～)	87	10.89	9.8	0.9	9.0	10.0	12.0
合計	1895						

(対年齢)

項目： 40. 第3指爪基部厚

■四捨五入年齢別統計値

「男児」

(mm)

年齢 (歳)	人数	年齢 平均値	平均値	標準偏差	パーセンタイル値		
					5%	50%	95%
0歳 (~0.49)	0	-	-	-	-	-	-
1歳 (0.5~1.49)	58	1.12	7.4	0.7	7.0	7.0	8.2
2歳 (1.5~2.49)	79	1.97	7.6	0.6	7.0	8.0	9.0
3歳 (2.5~3.49)	65	3.03	8.0	0.6	7.0	8.0	9.0
4歳 (3.5~4.49)	209	4.06	8.2	0.6	7.4	8.0	9.0
5歳 (4.5~5.49)	155	4.96	8.5	0.6	8.0	8.0	9.0
6歳 (5.5~6.49)	153	6.01	8.8	0.7	8.0	9.0	10.0
7歳 (6.5~7.49)	84	6.89	9.1	0.6	8.0	9.0	10.0
8歳 (7.5~8.49)	32	7.91	9.4	0.6	8.6	9.0	10.0
9歳 (8.5~9.49)	37	8.94	9.4	0.7	8.0	9.0	10.2
10歳以上 (9.5~)	59	10.53	10.2	1.0	9.0	10.0	12.0
合計	931						

「女兒」

(mm)

年齢 (歳)	人数	年齢 平均値	平均値	標準偏差	パーセンタイル値		
					5%	50%	95%
0歳 (~0.49)	3	0.43	6.0	1.0	5.1	6.0	6.9
1歳 (0.5~1.49)	47	1.11	6.9	0.6	6.0	7.0	8.0
2歳 (1.5~2.49)	69	1.93	7.5	0.6	7.0	7.0	8.0
3歳 (2.5~3.49)	86	2.97	7.8	0.6	7.0	8.0	9.0
4歳 (3.5~4.49)	219	4.04	8.1	0.5	7.0	8.0	9.0
5歳 (4.5~5.49)	164	4.97	8.3	0.5	8.0	8.0	9.0
6歳 (5.5~6.49)	144	6.00	8.5	0.6	8.0	8.5	10.0
7歳 (6.5~7.49)	90	6.93	8.8	0.6	8.0	9.0	10.0
8歳 (7.5~8.49)	50	7.95	8.9	0.6	8.0	9.0	10.0
9歳 (8.5~9.49)	37	9.04	9.0	0.7	8.0	9.0	10.0
10歳以上 (9.5~)	55	10.70	9.5	0.6	9.0	9.0	10.0
合計	964						

「男女計」

(mm)

年齢 (歳)	人数	年齢 平均値	平均値	標準偏差	パーセンタイル値		
					5%	50%	95%
0歳 (~0.49)	3	0.43	6.0	1.0	5.1	6.0	6.9
1歳 (0.5~1.49)	105	1.12	7.2	0.7	6.0	7.0	8.0
2歳 (1.5~2.49)	148	1.95	7.6	0.6	7.0	8.0	8.0
3歳 (2.5~3.49)	151	2.99	7.9	0.6	7.0	8.0	9.0
4歳 (3.5~4.49)	428	4.05	8.1	0.5	7.0	8.0	9.0
5歳 (4.5~5.49)	319	4.96	8.4	0.6	8.0	8.0	9.0
6歳 (5.5~6.49)	297	6.01	8.7	0.7	8.0	9.0	10.0
7歳 (6.5~7.49)	174	6.91	8.9	0.6	8.0	9.0	10.0
8歳 (7.5~8.49)	82	7.94	9.1	0.7	8.0	9.0	10.0
9歳 (8.5~9.49)	74	8.99	9.2	0.7	8.0	9.0	10.0
10歳以上 (9.5~)	114	10.61	9.8	0.9	9.0	10.0	12.0
合計	1895						

(対身長)

項目： 40. 第3指爪基部厚

■身長サイズ別統計値

「男児」

(mm)

身長サイズ (cm)	人数	身長 平均値	平均値	標準偏差	パーセンタイル値		
					5%	50%	95%
～70 (～74.9)	36	714.25	7.4	0.6	7.0	7.0	8.3
80 (75～84.9)	78	802.95	7.5	0.6	7.0	7.5	8.0
90 (85～94.9)	91	904.02	8.0	0.6	7.0	8.0	9.0
100 (95～104.9)	255	1001.39	8.3	0.5	8.0	8.0	9.0
110 (105～114.9)	223	1096.13	8.7	0.6	8.0	9.0	10.0
120 (115～124.9)	143	1196.48	9.1	0.7	8.0	9.0	10.0
130 (125～134.9)	62	1292.29	9.5	0.7	9.0	9.0	10.0
140～ (135～)	40	1421.13	10.4	1.0	9.0	10.0	12.0
合計	928						

「女兒」

(mm)

身長サイズ (cm)	人数	身長 平均値	平均値	標準偏差	パーセンタイル値		
					5%	50%	95%
～70 (～74.9)	38	697.61	6.8	0.6	6.0	7.0	8.0
80 (75～84.9)	60	800.02	7.4	0.6	7.0	7.0	8.0
90 (85～94.9)	113	900.50	7.7	0.5	7.0	8.0	8.0
100 (95～104.9)	280	1002.25	8.1	0.5	7.0	8.0	9.0
110 (105～114.9)	213	1098.12	8.5	0.6	8.0	8.0	9.0
120 (115～124.9)	137	1192.67	8.8	0.6	8.0	9.0	10.0
130 (125～134.9)	70	1293.36	9.1	0.6	8.0	9.0	10.0
140～ (135～)	44	1407.00	9.5	0.7	9.0	10.0	10.0
合計	955						

「男女計」

(mm)

身長サイズ (cm)	人数	身長 平均値	平均値	標準偏差	パーセンタイル値		
					5%	50%	95%
～70 (～74.9)	74	705.70	7.1	0.7	6.0	7.0	8.0
80 (75～84.9)	138	801.67	7.5	0.6	7.0	7.0	8.0
90 (85～94.9)	204	902.07	7.8	0.6	7.0	8.0	9.0
100 (95～104.9)	535	1001.84	8.2	0.5	7.0	8.0	9.0
110 (105～114.9)	436	1097.10	8.6	0.6	8.0	9.0	9.0
120 (115～124.9)	280	1194.61	9.0	0.7	8.0	9.0	10.0
130 (125～134.9)	132	1292.86	9.3	0.7	8.0	9.0	10.0
140～ (135～)	84	1413.73	9.9	0.9	9.0	10.0	12.0
合計	1883						

(対身長)

項目： 40. 第3指爪基部厚

■区分を変更した身長サイズ別統計値

「男児」

(mm)

身長サイズ (cm)	人数	身長 平均値	平均値	標準偏差	パーセンタイル値		
					5%	50%	95%
～65 (～69.9)	10	678.70	7.0	0.0	7.0	7.0	7.0
75 (70～79.9)	58	752.12	7.5	0.6	7.0	7.0	8.2
85 (80～89.9)	82	845.88	7.7	0.6	7.0	8.0	9.0
95 (90～99.9)	176	960.86	8.2	0.5	7.0	8.0	9.0
105 (100～109.9)	253	1046.36	8.4	0.6	8.0	8.0	9.0
115 (110～119.9)	186	1146.38	8.9	0.6	8.0	9.0	10.0
125 (120～129.9)	102	1244.61	9.3	0.7	8.0	9.0	10.0
135～ (130～)	61	1388.08	10.1	1.0	9.0	10.0	12.0
合計	928						

「女兒」

(mm)

身長サイズ (cm)	人数	身長 平均値	平均値	標準偏差	パーセンタイル値		
					5%	50%	95%
～65 (～69.9)	19	670.21	6.7	0.7	5.9	7.0	8.0
75 (70～79.9)	50	757.58	7.1	0.6	6.0	7.0	8.0
85 (80～89.9)	85	858.49	7.6	0.6	7.0	8.0	8.0
95 (90～99.9)	185	960.14	7.9	0.5	7.0	8.0	9.0
105 (100～109.9)	265	1046.17	8.2	0.6	7.0	8.0	9.0
115 (110～119.9)	184	1147.71	8.6	0.6	8.0	9.0	10.0
125 (120～129.9)	97	1243.58	8.9	0.5	8.0	9.0	10.0
135～ (130～)	70	1376.87	9.4	0.7	8.0	9.0	10.0
合計	955						

「男女計」

(mm)

身長サイズ (cm)	人数	身長 平均値	平均値	標準偏差	パーセンタイル値		
					5%	50%	95%
～65 (～69.9)	29	673.14	6.8	0.6	6.0	7.0	7.6
75 (70～79.9)	108	754.65	7.3	0.6	6.4	7.0	8.0
85 (80～89.9)	167	852.30	7.7	0.6	7.0	8.0	8.0
95 (90～99.9)	361	960.49	8.1	0.5	7.0	8.0	9.0
105 (100～109.9)	518	1046.26	8.3	0.6	8.0	8.0	9.0
115 (110～119.9)	370	1147.04	8.8	0.6	8.0	9.0	10.0
125 (120～129.9)	199	1244.11	9.1	0.6	8.0	9.0	10.0
135～ (130～)	131	1382.09	9.7	0.9	8.0	10.0	12.0
合計	1883						

(対年齢)

項目： 41. 第3指爪基部幅

■満年齢別統計値

「男児」

(mm)

年齢 (歳)	人数	年齢 平均値	平均値	標準偏差	パーセンタイル値		
					5%	50%	95%
0～6か月 (0～0.49)	0	-	-	-	-	-	-
7～12か月 (0.5～0.99)	16	0.82	8.7	0.7	7.8	9.0	9.3
1歳 (1～1.99)	80	1.46	9.1	0.8	8.0	9.0	10.0
2歳 (2～2.99)	71	2.45	9.6	0.7	9.0	10.0	11.0
3歳 (3～3.99)	125	3.65	10.1	0.7	9.0	10.0	11.0
4歳 (4～4.99)	201	4.45	10.6	0.8	9.0	11.0	12.0
5歳 (5～5.99)	144	5.47	11.2	0.8	10.0	11.0	12.0
6歳 (6～6.99)	138	6.44	11.6	0.9	10.0	12.0	13.0
7歳 (7～7.99)	48	7.44	11.8	0.8	11.0	12.0	13.0
8歳 (8～8.99)	35	8.57	12.4	0.9	11.0	12.0	13.3
9歳 (9～9.99)	31	9.49	12.7	1.1	11.0	13.0	14.5
10歳以上 (10～)	42	10.88	13.2	0.9	12.0	13.0	15.0
合計	931						

「女児」

(mm)

年齢 (歳)	人数	年齢 平均値	平均値	標準偏差	パーセンタイル値		
					5%	50%	95%
0～6か月 (0～0.49)	3	0.43	7.3	1.2	6.2	8.0	8.0
7～12か月 (0.5～0.99)	14	0.75	7.9	0.6	7.0	8.0	9.0
1歳 (1～1.99)	71	1.49	8.8	0.7	8.0	9.0	10.0
2歳 (2～2.99)	79	2.53	9.3	0.6	8.0	9.0	10.0
3歳 (3～3.99)	131	3.63	9.9	0.7	9.0	10.0	11.0
4歳 (4～4.99)	212	4.43	10.3	0.7	9.0	10.0	11.0
5歳 (5～5.99)	150	5.47	10.8	0.8	10.0	11.0	12.0
6歳 (6～6.99)	123	6.46	11.1	0.8	10.0	11.0	12.0
7歳 (7～7.99)	66	7.45	11.4	0.7	11.0	11.0	13.0
8歳 (8～8.99)	39	8.43	11.4	0.8	10.0	12.0	12.0
9歳 (9～9.99)	31	9.42	11.6	0.8	10.5	12.0	13.0
10歳以上 (10～)	45	10.90	12.2	0.7	11.0	12.0	13.8
合計	964						

「男女計」

(mm)

年齢 (歳)	人数	年齢 平均値	平均値	標準偏差	パーセンタイル値		
					5%	50%	95%
0～6か月 (0～0.49)	3	0.43	7.3	1.2	6.2	8.0	8.0
7～12か月 (0.5～0.99)	30	0.79	8.3	0.8	7.0	8.0	9.0
1歳 (1～1.99)	151	1.47	9.0	0.7	8.0	9.0	10.0
2歳 (2～2.99)	150	2.49	9.4	0.7	9.0	9.0	10.6
3歳 (3～3.99)	256	3.64	10.0	0.7	9.0	10.0	11.0
4歳 (4～4.99)	413	4.44	10.4	0.8	9.0	10.0	12.0
5歳 (5～5.99)	294	5.47	11.0	0.8	10.0	11.0	12.0
6歳 (6～6.99)	261	6.45	11.3	0.9	10.0	11.0	13.0
7歳 (7～7.99)	114	7.44	11.6	0.7	11.0	11.0	13.0
8歳 (8～8.99)	74	8.50	11.9	1.0	10.0	12.0	13.0
9歳 (9～9.99)	62	9.46	12.2	1.1	11.0	12.0	14.0
10歳以上 (10～)	87	10.89	12.7	1.1	11.0	13.0	14.0
合計	1895						

(対年齢)

項目： 41. 第3指爪基部幅

■四捨五入年齢別統計値

「男児」

(mm)

年齢 (歳)	人数	年齢 平均値	平均値	標準偏差	パーセンタイル値		
					5%	50%	95%
0歳 (~0.49)	0	-	-	-	-	-	-
1歳 (0.5~1.49)	58	1.12	8.8	0.7	8.0	9.0	10.0
2歳 (1.5~2.49)	79	1.97	9.3	0.7	8.0	9.0	10.0
3歳 (2.5~3.49)	65	3.03	9.9	0.7	9.0	10.0	11.0
4歳 (3.5~4.49)	209	4.06	10.4	0.7	9.0	10.0	11.6
5歳 (4.5~5.49)	155	4.96	10.9	0.8	10.0	11.0	12.0
6歳 (5.5~6.49)	153	6.01	11.4	0.8	10.0	11.0	13.0
7歳 (6.5~7.49)	84	6.89	11.7	0.8	11.0	12.0	13.0
8歳 (7.5~8.49)	32	7.91	12.0	0.8	11.0	12.0	13.0
9歳 (8.5~9.49)	37	8.94	12.4	0.9	11.0	12.0	13.2
10歳以上 (9.5~)	59	10.53	13.2	1.0	12.0	13.0	15.0
合計	931						

「女兒」

(mm)

年齢 (歳)	人数	年齢 平均値	平均値	標準偏差	パーセンタイル値		
					5%	50%	95%
0歳 (~0.49)	3	0.43	7.3	1.2	6.2	8.0	8.0
1歳 (0.5~1.49)	47	1.11	8.4	0.6	7.3	8.0	9.0
2歳 (1.5~2.49)	69	1.93	9.1	0.6	8.0	9.0	10.0
3歳 (2.5~3.49)	86	2.97	9.5	0.7	9.0	9.0	10.8
4歳 (3.5~4.49)	219	4.04	10.1	0.7	9.0	10.0	11.0
5歳 (4.5~5.49)	164	4.97	10.5	0.8	9.0	10.0	12.0
6歳 (5.5~6.49)	144	6.00	11.0	0.7	10.0	11.0	12.0
7歳 (6.5~7.49)	90	6.93	11.2	0.8	10.0	11.0	12.0
8歳 (7.5~8.49)	50	7.95	11.4	0.6	11.0	11.0	12.0
9歳 (8.5~9.49)	37	9.04	11.5	0.9	10.0	12.0	13.0
10歳以上 (9.5~)	55	10.70	12.1	0.8	11.0	12.0	13.3
合計	964						

「男女計」

(mm)

年齢 (歳)	人数	年齢 平均値	平均値	標準偏差	パーセンタイル値		
					5%	50%	95%
0歳 (~0.49)	3	0.43	7.3	1.2	6.2	8.0	8.0
1歳 (0.5~1.49)	105	1.12	8.6	0.7	8.0	9.0	10.0
2歳 (1.5~2.49)	148	1.95	9.2	0.7	8.0	9.0	10.0
3歳 (2.5~3.49)	151	2.99	9.6	0.7	9.0	10.0	11.0
4歳 (3.5~4.49)	428	4.05	10.2	0.7	9.0	10.0	11.0
5歳 (4.5~5.49)	319	4.96	10.7	0.8	9.0	11.0	12.0
6歳 (5.5~6.49)	297	6.01	11.2	0.8	10.0	11.0	12.0
7歳 (6.5~7.49)	174	6.91	11.5	0.8	10.0	11.0	13.0
8歳 (7.5~8.49)	82	7.94	11.6	0.7	11.0	12.0	13.0
9歳 (8.5~9.49)	74	8.99	11.9	1.0	10.0	12.0	13.0
10歳以上 (9.5~)	114	10.61	12.7	1.1	11.0	12.5	14.0
合計	1895						

(対身長)

項目： 41. 第3指爪基部幅

■身長サイズ別統計値

「男児」

(mm)

身長サイズ (cm)	人数	身長 平均値	平均値	標準偏差	パーセンタイル値		
					5%	50%	95%
～70 (～74.9)	36	714.25	8.6	0.7	7.8	9.0	9.0
80 (75～84.9)	78	802.95	9.3	0.6	8.0	9.0	10.0
90 (85～94.9)	91	904.02	9.8	0.8	9.0	10.0	11.0
100 (95～104.9)	255	1001.39	10.4	0.7	9.0	10.0	12.0
110 (105～114.9)	223	1096.13	11.3	0.7	10.0	11.0	12.0
120 (115～124.9)	143	1196.48	11.8	0.8	11.0	12.0	13.0
130 (125～134.9)	62	1292.29	12.5	0.7	11.0	13.0	14.0
140～ (135～)	40	1421.13	13.5	1.0	12.0	14.0	15.0
合計	928						

「女兒」

(mm)

身長サイズ (cm)	人数	身長 平均値	平均値	標準偏差	パーセンタイル値		
					5%	50%	95%
～70 (～74.9)	38	697.61	8.2	0.7	7.0	8.0	9.0
80 (75～84.9)	60	800.02	9.0	0.6	8.0	9.0	10.0
90 (85～94.9)	113	900.50	9.5	0.6	9.0	9.0	10.0
100 (95～104.9)	280	1002.25	10.1	0.7	9.0	10.0	11.0
110 (105～114.9)	213	1098.12	10.9	0.7	10.0	11.0	12.0
120 (115～124.9)	137	1192.67	11.3	0.7	10.0	11.0	12.0
130 (125～134.9)	70	1293.36	11.6	0.7	11.0	12.0	13.0
140～ (135～)	44	1407.00	12.2	0.9	11.0	12.0	13.9
合計	955						

「男女計」

(mm)

身長サイズ (cm)	人数	身長 平均値	平均値	標準偏差	パーセンタイル値		
					5%	50%	95%
～70 (～74.9)	74	705.70	8.4	0.7	7.0	8.0	9.0
80 (75～84.9)	138	801.67	9.2	0.6	8.0	9.0	10.0
90 (85～94.9)	204	902.07	9.6	0.7	9.0	10.0	11.0
100 (95～104.9)	535	1001.84	10.3	0.7	9.0	10.0	11.0
110 (105～114.9)	436	1097.10	11.1	0.7	10.0	11.0	12.0
120 (115～124.9)	280	1194.61	11.5	0.8	10.0	12.0	13.0
130 (125～134.9)	132	1292.86	12.0	0.8	11.0	12.0	13.0
140～ (135～)	84	1413.73	12.8	1.2	11.0	13.0	14.9
合計	1883						

(対身長)

項目： 41. 第3指爪基部幅

■区分を変更した身長サイズ別統計値

「男児」

(mm)

身長サイズ (cm)	人数	身長 平均値	平均値	標準偏差	パーセンタイル値		
					5%	50%	95%
～65 (～69.9)	10	678.70	8.2	0.6	7.5	8.0	9.0
75 (70～79.9)	58	752.12	8.8	0.6	8.0	9.0	10.0
85 (80～89.9)	82	845.88	9.5	0.7	9.0	9.0	10.0
95 (90～99.9)	176	960.86	10.2	0.7	9.0	10.0	11.0
105 (100～109.9)	253	1046.36	10.8	0.8	10.0	11.0	12.0
115 (110～119.9)	186	1146.38	11.5	0.8	10.0	11.0	13.0
125 (120～129.9)	102	1244.61	12.2	0.8	11.0	12.0	13.0
135～ (130～)	61	1388.08	13.1	1.1	11.0	13.0	15.0
合計	928						

「女兒」

(mm)

身長サイズ (cm)	人数	身長 平均値	平均値	標準偏差	パーセンタイル値		
					5%	50%	95%
～65 (～69.9)	19	670.21	7.9	0.8	6.9	8.0	9.0
75 (70～79.9)	50	757.58	8.7	0.6	8.0	9.0	9.0
85 (80～89.9)	85	858.49	9.3	0.6	8.2	9.0	10.0
95 (90～99.9)	185	960.14	9.9	0.6	9.0	10.0	11.0
105 (100～109.9)	265	1046.17	10.5	0.8	9.0	10.0	12.0
115 (110～119.9)	184	1147.71	11.1	0.7	10.0	11.0	12.0
125 (120～129.9)	97	1243.58	11.4	0.7	10.0	11.0	12.0
135～ (130～)	70	1376.87	12.1	0.9	11.0	12.0	13.0
合計	955						

「男女計」

(mm)

身長サイズ (cm)	人数	身長 平均値	平均値	標準偏差	パーセンタイル値		
					5%	50%	95%
～65 (～69.9)	29	673.14	8.0	0.7	7.0	8.0	9.0
75 (70～79.9)	108	754.65	8.8	0.6	8.0	9.0	10.0
85 (80～89.9)	167	852.30	9.4	0.6	9.0	9.0	10.0
95 (90～99.9)	361	960.49	10.0	0.7	9.0	10.0	11.0
105 (100～109.9)	518	1046.26	10.6	0.8	9.9	11.0	12.0
115 (110～119.9)	370	1147.04	11.3	0.8	10.0	11.0	12.0
125 (120～129.9)	199	1244.11	11.8	0.9	11.0	12.0	13.0
135～ (130～)	131	1382.09	12.6	1.1	11.0	12.0	14.0
合計	1883						

(対年齢)

項目： 42. 第3指爪基部長さ

■満年齢別統計値

「男児」

(mm)

年齢 (歳)	人数	年齢 平均値	平均値	標準偏差	パーセンタイル値		
					5%	50%	95%
0～6か月 (0～0.49)	0	-	-	-	-	-	-
7～12か月 (0.5～0.99)	13	0.83	5.4	1.1	4.0	5.0	6.8
1歳 (1～1.99)	75	1.47	6.4	1.1	5.0	6.0	8.0
2歳 (2～2.99)	64	2.45	7.1	1.3	5.0	7.0	9.0
3歳 (3～3.99)	119	3.64	7.3	1.2	5.0	7.0	9.0
4歳 (4～4.99)	191	4.45	7.9	1.0	6.0	8.0	9.0
5歳 (5～5.99)	133	5.47	8.3	1.2	6.6	8.0	10.0
6歳 (6～6.99)	122	6.42	8.6	1.1	7.0	9.0	10.0
7歳 (7～7.99)	38	7.44	8.9	1.0	7.0	9.0	10.2
8歳 (8～8.99)	25	8.62	9.5	0.8	9.0	10.0	10.0
9歳 (9～9.99)	25	9.47	9.4	0.8	8.0	9.0	10.0
10歳以上 (10～)	32	10.81	10.7	0.8	8.6	10.5	13.0
合計	837						

「女児」

(mm)

年齢 (歳)	人数	年齢 平均値	平均値	標準偏差	パーセンタイル値		
					5%	50%	95%
0～6か月 (0～0.49)	3	0.43	5.3	0.6	5.0	5.0	5.9
7～12か月 (0.5～0.99)	9	0.76	5.2	0.7	4.4	5.0	6.0
1歳 (1～1.99)	68	1.49	6.0	0.8	5.0	6.0	7.0
2歳 (2～2.99)	71	2.54	6.9	1.0	5.0	7.0	8.0
3歳 (3～3.99)	119	3.63	7.3	1.0	6.0	7.0	9.0
4歳 (4～4.99)	189	4.43	7.7	1.0	6.0	8.0	9.0
5歳 (5～5.99)	140	5.47	8.0	1.1	6.0	8.0	10.0
6歳 (6～6.99)	106	6.44	8.5	1.0	7.0	9.0	10.0
7歳 (7～7.99)	51	7.47	8.6	1.0	7.0	9.0	10.0
8歳 (8～8.99)	27	8.45	9.0	0.8	8.0	9.0	10.0
9歳 (9～9.99)	21	9.42	9.1	1.1	7.0	9.0	11.0
10歳以上 (10～)	35	10.93	10.0	0.7	9.0	10.0	11.3
合計	839						

「男女計」

(mm)

年齢 (歳)	人数	年齢 平均値	平均値	標準偏差	パーセンタイル値		
					5%	50%	95%
0～6か月 (0～0.49)	3	0.43	5.3	0.6	5.0	5.0	5.9
7～12か月 (0.5～0.99)	22	0.80	5.3	0.9	4.0	5.0	6.0
1歳 (1～1.99)	143	1.48	6.2	1.0	5.0	6.0	8.0
2歳 (2～2.99)	135	2.50	7.0	1.1	5.0	7.0	9.0
3歳 (3～3.99)	238	3.63	7.3	1.1	5.0	7.0	9.0
4歳 (4～4.99)	380	4.44	7.8	1.0	6.0	8.0	9.0
5歳 (5～5.99)	273	5.47	8.1	1.1	6.0	8.0	10.0
6歳 (6～6.99)	228	6.43	8.6	1.0	7.0	9.0	10.0
7歳 (7～7.99)	89	7.46	8.7	1.0	7.0	9.0	10.0
8歳 (8～8.99)	52	8.53	9.3	0.8	8.0	9.0	10.0
9歳 (9～9.99)	46	9.45	9.3	0.9	8.0	9.0	10.8
10歳以上 (10～)	67	10.88	10.3	1.3	9.0	10.0	12.0
合計	1676						

(対年齢)

項目： 42. 第3指爪基部長さ

■四捨五入年齢別統計値

「男児」

(mm)

年齢 (歳)	人数	年齢 平均値	平均値	標準偏差	パーセンタイル値		
					5%	50%	95%
0歳 (~0.49)	0	-	-	-	-	-	-
1歳 (0.5~1.49)	51	1.14	6.1	1.2	4.5	6.0	8.0
2歳 (1.5~2.49)	73	1.95	6.7	1.2	5.0	7.0	8.0
3歳 (2.5~3.49)	62	3.03	7.1	1.2	5.0	7.0	9.0
4歳 (3.5~4.49)	200	4.06	7.7	1.1	6.0	8.0	9.0
5歳 (4.5~5.49)	142	4.95	8.1	1.1	6.0	8.0	9.9
6歳 (5.5~6.49)	143	6.00	8.5	1.1	7.0	9.0	10.0
7歳 (6.5~7.49)	69	6.88	8.8	1.0	7.0	9.0	10.0
8歳 (7.5~8.49)	21	7.87	9.2	1.1	7.0	9.0	11.0
9歳 (8.5~9.49)	31	8.96	9.2	0.8	8.0	9.0	10.0
10歳以上 (9.5~)	45	10.48	10.4	1.4	9.0	10.0	12.8
合計	837						

「女兒」

(mm)

年齢 (歳)	人数	年齢 平均値	平均値	標準偏差	パーセンタイル値		
					5%	50%	95%
0歳 (~0.49)	3	0.43	5.3	0.6	5.0	5.0	5.9
1歳 (0.5~1.49)	41	1.15	5.8	0.8	5.0	6.0	7.0
2歳 (1.5~2.49)	64	1.93	6.4	1.0	5.0	6.0	8.0
3歳 (2.5~3.49)	77	2.97	7.0	1.0	5.0	7.0	8.2
4歳 (3.5~4.49)	198	4.04	7.5	1.0	6.0	8.0	9.0
5歳 (4.5~5.49)	148	4.97	7.8	1.0	6.0	8.0	9.7
6歳 (5.5~6.49)	133	5.99	8.3	1.0	7.0	8.0	10.0
7歳 (6.5~7.49)	69	6.90	8.5	1.0	7.0	9.0	10.0
8歳 (7.5~8.49)	38	7.93	8.8	1.0	7.0	9.0	10.0
9歳 (8.5~9.49)	26	9.02	9.2	0.8	8.0	9.0	10.8
10歳以上 (9.5~)	42	10.73	9.8	1.1	8.0	10.0	11.0
合計	839						

「男女計」

(mm)

年齢 (歳)	人数	年齢 平均値	平均値	標準偏差	パーセンタイル値		
					5%	50%	95%
0歳 (~0.49)	3	0.43	5.3	0.6	5.0	5.0	5.9
1歳 (0.5~1.49)	92	1.14	6.0	1.1	4.6	6.0	8.0
2歳 (1.5~2.49)	137	1.94	6.5	1.2	5.0	6.0	8.0
3歳 (2.5~3.49)	139	3.00	7.1	1.1	5.0	7.0	9.0
4歳 (3.5~4.49)	398	4.05	7.6	1.1	6.0	8.0	9.0
5歳 (4.5~5.49)	290	4.96	7.9	1.1	6.0	8.0	10.0
6歳 (5.5~6.49)	276	6.00	8.4	1.1	7.0	8.0	10.0
7歳 (6.5~7.49)	138	6.89	8.7	1.0	7.0	9.0	10.0
8歳 (7.5~8.49)	59	7.91	8.9	1.1	7.0	9.0	11.0
9歳 (8.5~9.49)	57	8.98	9.2	0.8	8.0	9.0	10.0
10歳以上 (9.5~)	87	10.60	10.1	1.3	8.0	10.0	12.0
合計	1676						

(対身長)

項目： 42. 第3指爪基部長さ

■身長サイズ別統計値

「男児」

(mm)

身長サイズ (cm)	人数	身長 平均値	平均値	標準偏差	パーセンタイル値		
					5%	50%	95%
～70 (～74.9)	32	714.44	5.8	1.0	4.6	6.0	7.5
80 (75～84.9)	74	804.35	6.5	1.2	5.0	6.0	8.0
90 (85～94.9)	86	905.99	7.2	1.2	5.0	7.0	9.0
100 (95～104.9)	239	1001.49	7.7	1.1	6.0	8.0	9.0
110 (105～114.9)	204	1095.36	8.3	1.1	7.0	8.0	10.0
120 (115～124.9)	122	1196.07	8.8	1.0	7.0	9.0	10.0
130 (125～134.9)	48	1293.42	9.7	0.9	8.4	10.0	11.0
140～ (135～)	30	1410.87	10.6	1.6	8.5	10.0	13.0
合計	835						

「女児」

(mm)

身長サイズ (cm)	人数	身長 平均値	平均値	標準偏差	パーセンタイル値		
					5%	50%	95%
～70 (～74.9)	32	703.69	5.6	0.8	4.6	5.5	7.0
80 (75～84.9)	55	799.49	6.2	0.8	5.0	6.0	7.0
90 (85～94.9)	107	900.70	7.0	1.0	5.0	7.0	9.0
100 (95～104.9)	250	1002.03	7.5	1.0	6.0	8.0	9.0
110 (105～114.9)	188	1098.47	8.1	1.1	7.0	8.0	10.0
120 (115～124.9)	111	1191.79	8.7	0.9	7.0	9.0	10.0
130 (125～134.9)	52	1291.21	9.3	1.0	8.0	9.0	11.0
140～ (135～)	35	1406.34	9.8	1.0	8.7	10.0	11.3
合計	830						

「男女計」

(mm)

身長サイズ (cm)	人数	身長 平均値	平均値	標準偏差	パーセンタイル値		
					5%	50%	95%
～70 (～74.9)	64	709.06	5.7	0.9	4.2	6.0	7.0
80 (75～84.9)	129	802.28	6.3	1.0	5.0	6.0	8.0
90 (85～94.9)	193	903.06	7.1	1.1	5.0	7.0	9.0
100 (95～104.9)	489	1001.77	7.6	1.1	6.0	8.0	9.0
110 (105～114.9)	392	1096.85	8.2	1.1	7.0	8.0	10.0
120 (115～124.9)	233	1194.03	8.7	0.9	7.0	9.0	10.0
130 (125～134.9)	100	1292.27	9.5	1.0	8.0	9.0	11.0
140～ (135～)	65	1408.43	10.2	1.4	8.2	10.0	12.0
合計	1665						

(対身長)

項目： 42. 第3指爪基部長さ

■区分を変更した身長サイズ別統計値

「男児」

(mm)

身長サイズ (cm)	人数	身長 平均値	平均値	標準偏差	パーセンタイル値		
					5%	50%	95%
～65 (～69.9)	9	678.22	5.0	0.7	4.0	5.0	6.0
75 (70～79.9)	52	753.29	6.2	1.0	5.0	6.0	8.0
85 (80～89.9)	77	845.31	6.9	1.3	5.0	7.0	9.0
95 (90～99.9)	166	960.37	7.4	1.1	5.0	8.0	9.0
105 (100～109.9)	239	1046.04	8.0	1.1	6.0	8.0	9.1
115 (110～119.9)	163	1146.09	8.7	1.0	7.0	9.0	10.0
125 (120～129.9)	82	1243.68	9.0	1.1	7.0	9.0	11.0
135～ (130～)	47	1379.89	10.3	1.4	9.0	10.0	12.7
合計	835						

「女兒」

(mm)

身長サイズ (cm)	人数	身長 平均値	平均値	標準偏差	パーセンタイル値		
					5%	50%	95%
～65 (～69.9)	13	672.54	5.4	0.8	4.6	5.0	6.4
75 (70～79.9)	48	756.44	6.0	0.8	5.0	6.0	7.0
85 (80～89.9)	78	858.38	6.6	1.0	5.0	7.0	8.0
95 (90～99.9)	172	959.91	7.3	1.0	6.0	7.0	9.0
105 (100～109.9)	231	1046.17	7.8	1.0	6.0	8.0	9.0
115 (110～119.9)	159	1146.10	8	1.0	7.0	9.0	10.0
125 (120～129.9)	76	1242.84	8.9	1.0	7.0	9.0	10.0
135～ (130～)	53	1378.83	9.7	1.0	8.0	10.0	11.0
合計	830						

「男女計」

(mm)

身長サイズ (cm)	人数	身長 平均値	平均値	標準偏差	パーセンタイル値		
					5%	50%	95%
～65 (～69.9)	22	674.86	5.2	0.8	4.0	5.0	6.0
75 (70～79.9)	100	754.80	6.1	0.9	5.0	6.0	8.0
85 (80～89.9)	155	851.89	6.8	1.2	5.0	7.0	8.3
95 (90～99.9)	338	960.14	7.4	1.1	5.0	7.0	9.0
105 (100～109.9)	470	1046.10	7.9	1.0	6.0	8.0	9.0
115 (110～119.9)	322	1146.10	8.5	1.0	7.0	9.0	10.0
125 (120～129.9)	158	1243.28	8.9	1.0	7.0	9.0	11.0
135～ (130～)	100	1379.33	10.0	1.2	8.0	10.0	12.0
合計	1665						

(対年齢)

項目： 43. 第5指爪基部厚

■満年齢別統計値

「男児」

(mm)

年齢 (歳)	人数	年齢 平均値	平均値	標準偏差	パーセンタイル値		
					5%	50%	95%
0～6か月 (0～0.49)	0	-	-	-	-	-	-
7～12か月 (0.5～0.99)	16	0.82	6.5	0.5	6.0	6.5	7.0
1歳 (1～1.99)	80	1.46	6.6	0.6	6.0	7.0	7.1
2歳 (2～2.99)	71	2.45	7.1	0.6	6.0	7.0	8.0
3歳 (3～3.99)	125	3.65	7.3	0.5	7.0	7.0	8.0
4歳 (4～4.99)	201	4.45	7.5	0.6	7.0	7.0	8.0
5歳 (5～5.99)	144	5.47	7.7	0.6	7.0	8.0	8.8
6歳 (6～6.99)	138	6.44	7.9	0.5	7.0	8.0	9.0
7歳 (7～7.99)	48	7.44	8.0	0.6	7.0	8.0	9.0
8歳 (8～8.99)	35	8.57	8.3	0.6	7.0	8.0	9.0
9歳 (9～9.99)	31	9.49	8.6	0.8	7.5	9.0	10.0
10歳以上 (10～)	42	10.88	8.7	0.9	8.0	9.0	10.0
合計	931						

「女児」

(mm)

年齢 (歳)	人数	年齢 平均値	平均値	標準偏差	パーセンタイル値		
					5%	50%	95%
0～6か月 (0～0.49)	3	0.43	5.7	0.6	5.1	6.0	6.0
7～12か月 (0.5～0.99)	14	0.75	6.1	0.5	5.7	6.0	7.0
1歳 (1～1.99)	71	1.49	6.5	0.7	6.0	6.0	7.5
2歳 (2～2.99)	79	2.53	6.8	0.5	6.0	7.0	8.0
3歳 (3～3.99)	130	3.63	7.1	0.5	6.5	7.0	8.0
4歳 (4～4.99)	211	4.43	7.2	0.5	6.0	7.0	8.0
5歳 (5～5.99)	151	5.47	7.4	0.5	7.0	7.0	8.0
6歳 (6～6.99)	123	6.46	7.5	0.6	7.0	8.0	8.0
7歳 (7～7.99)	66	7.45	7.8	0.6	7.0	8.0	9.0
8歳 (8～8.99)	39	8.43	7.7	0.6	7.0	8.0	8.1
9歳 (9～9.99)	31	9.42	8.0	0.6	7.0	8.0	9.0
10歳以上 (10～)	45	10.90	8.2	0.7	7.0	8.0	9.0
合計	963						

「男女計」

(mm)

年齢 (歳)	人数	年齢 平均値	平均値	標準偏差	パーセンタイル値		
					5%	50%	95%
0～6か月 (0～0.49)	3	0.43	5.7	0.6	5.1	6.0	6.0
7～12か月 (0.5～0.99)	30	0.79	6.3	0.5	6.0	6.0	7.0
1歳 (1～1.99)	151	1.47	6.6	0.6	6.0	7.0	7.5
2歳 (2～2.99)	150	2.49	7.0	0.6	6.0	7.0	8.0
3歳 (3～3.99)	255	3.64	7.2	0.5	7.0	7.0	8.0
4歳 (4～4.99)	412	4.44	7.3	0.6	7.0	7.0	8.0
5歳 (5～5.99)	295	5.47	7.6	0.6	7.0	8.0	8.0
6歳 (6～6.99)	261	6.45	7.7	0.6	7.0	8.0	9.0
7歳 (7～7.99)	114	7.44	7.9	0.6	7.0	8.0	9.0
8歳 (8～8.99)	74	8.50	8.0	0.6	7.0	8.0	9.0
9歳 (9～9.99)	62	9.46	8.3	0.8	7.0	8.0	9.0
10歳以上 (10～)	87	10.89	8.4	0.7	7.3	8.0	9.0
合計	1894						

(対年齢)

項目： 43. 第5指爪基部厚

■四捨五入年齢別統計値

「男児」

(mm)

年齢 (歳)	人数	年齢 平均値	平均値	標準偏差	パーセンタイル値		
					5%	50%	95%
0歳 (~0.49)	0	-	-	-	-	-	-
1歳 (0.5~1.49)	58	1.12	6.6	0.6	6.0	7.0	7.2
2歳 (1.5~2.49)	79	1.97	6.8	0.6	6.0	7.0	8.0
3歳 (2.5~3.49)	65	3.03	7.3	0.6	7.0	7.0	8.0
4歳 (3.5~4.49)	209	4.06	7.4	0.5	7.0	7.0	8.0
5歳 (4.5~5.49)	155	4.96	7.6	0.6	7.0	8.0	8.0
6歳 (5.5~6.49)	153	6.01	7.9	0.6	7.0	8.0	9.0
7歳 (6.5~7.49)	84	6.89	8.0	0.5	7.0	8.0	9.0
8歳 (7.5~8.49)	32	7.91	8.1	0.7	7.0	8.0	9.0
9歳 (8.5~9.49)	37	8.94	8.2	0.7	7.0	8.0	9.0
10歳以上 (9.5~)	59	10.53	8.7	0.7	8.0	9.0	10.0
合計	931						

「女兒」

(mm)

年齢 (歳)	人数	年齢 平均値	平均値	標準偏差	パーセンタイル値		
					5%	50%	95%
0歳 (~0.49)	3	0.43	5.7	0.6	5.1	6.0	6.0
1歳 (0.5~1.49)	47	1.11	6.3	0.5	6.0	6.0	7.0
2歳 (1.5~2.49)	69	1.93	6.7	0.7	6.0	7.0	8.0
3歳 (2.5~3.49)	86	2.97	7.0	0.5	6.0	7.0	8.0
4歳 (3.5~4.49)	217	4.04	7.1	0.5	6.0	7.0	8.0
5歳 (4.5~5.49)	165	4.97	7.3	0.5	7.0	7.0	8.0
6歳 (5.5~6.49)	144	6.00	7.5	0.6	7.0	8.0	8.0
7歳 (6.5~7.49)	90	6.93	7.6	0.6	7.0	8.0	8.0
8歳 (7.5~8.49)	50	7.95	7.7	0.6	7.0	8.0	8.0
9歳 (8.5~9.49)	37	9.04	7.9	0.6	7.0	8.0	9.0
10歳以上 (9.5~)	55	10.70	8.2	0.6	7.0	8.0	9.0
合計	963						

「男女計」

(mm)

年齢 (歳)	人数	年齢 平均値	平均値	標準偏差	パーセンタイル値		
					5%	50%	95%
0歳 (~0.49)	3	0.43	5.7	0.6	5.1	6.0	6.0
1歳 (0.5~1.49)	105	1.12	6.5	0.6	6.0	6.0	7.0
2歳 (1.5~2.49)	148	1.95	6.8	0.6	6.0	7.0	8.0
3歳 (2.5~3.49)	151	2.99	7.1	0.6	6.0	7.0	8.0
4歳 (3.5~4.49)	426	4.05	7.3	0.5	7.0	7.0	8.0
5歳 (4.5~5.49)	320	4.96	7.4	0.6	7.0	7.0	8.0
6歳 (5.5~6.49)	297	6.01	7.7	0.6	7.0	8.0	9.0
7歳 (6.5~7.49)	174	6.91	7.8	0.6	7.0	8.0	9.0
8歳 (7.5~8.49)	82	7.94	7.8	0.6	7.0	8.0	9.0
9歳 (8.5~9.49)	74	8.99	8.1	0.7	7.0	8.0	9.0
10歳以上 (9.5~)	114	10.61	8.5	0.7	7.7	8.0	9.3
合計	1894						

(対身長)

項目： 43. 第5指爪基部厚

■身長サイズ別統計値

「男児」

(mm)

身長サイズ (cm)	人数	身長 平均値	平均値	標準偏差	パーセンタイル値		
					5%	50%	95%
～70 (～74.9)	36	714.25	6.5	0.5	6.0	6.0	7.0
80 (75～84.9)	78	802.95	6.7	0.6	6.0	7.0	8.0
90 (85～94.9)	91	904.02	7.3	0.6	6.5	7.0	8.0
100 (95～104.9)	255	1001.39	7.4	0.5	7.0	7.0	8.0
110 (105～114.9)	223	1096.13	7.7	0.6	7.0	8.0	8.9
120 (115～124.9)	143	1196.48	8.0	0.6	7.0	8.0	9.0
130 (125～134.9)	62	1292.29	8.4	0.6	8.0	8.0	9.0
140～ (135～)	40	1421.13	8.9	0.7	8.0	9.0	10.0
合計	928						

「女兒」

(mm)

身長サイズ (cm)	人数	身長 平均値	平均値	標準偏差	パーセンタイル値		
					5%	50%	95%
～70 (～74.9)	38	697.61	6.2	0.5	5.0	6.0	7.0
80 (75～84.9)	60	800.02	6.6	0.6	6.0	7.0	7.1
90 (85～94.9)	113	900.50	7.0	0.5	6.0	7.0	8.0
100 (95～104.9)	278	1002.17	7.2	0.5	6.9	7.0	8.0
110 (105～114.9)	214	1097.91	7.4	0.6	7.0	7.0	8.0
120 (115～124.9)	137	1192.67	7.7	0.6	7.0	8.0	8.2
130 (125～134.9)	70	1293.36	7.9	0.5	7.0	8.0	9.0
140～ (135～)	44	1407.00	8.2	0.6	7.0	8.0	9.0
合計	954						

「男女計」

(mm)

身長サイズ (cm)	人数	身長 平均値	平均値	標準偏差	パーセンタイル値		
					5%	50%	95%
～70 (～74.9)	74	705.70	6.3	0.5	6.0	6.0	7.0
80 (75～84.9)	138	801.67	6.7	0.6	6.0	7.0	8.0
90 (85～94.9)	204	902.07	7.1	0.6	6.0	7.0	8.0
100 (95～104.9)	533	1001.79	7.3	0.5	7.0	7.0	8.0
110 (105～114.9)	437	1097.00	7.6	0.6	7.0	8.0	8.0
120 (115～124.9)	280	1194.61	7.8	0.6	7.0	8.0	9.0
130 (125～134.9)	132	1292.86	8.2	0.6	7.0	8.0	9.0
140～ (135～)	84	1413.73	8.5	0.7	7.0	8.5	10.0
合計	1882						

(対身長)

項目： 43. 第5指爪基部厚

■区分を変更した身長サイズ別統計値

「男児」

(mm)

身長サイズ (cm)	人数	身長 平均値	平均値	標準偏差	パーセンタイル値		
					5%	50%	95%
～65 (～69.9)	10	678.70	6.2	0.4	6.0	6.0	7.0
75 (70～79.9)	58	752.12	6.6	0.6	6.0	7.0	7.0
85 (80～89.9)	82	845.88	7.0	0.5	6.0	7.0	8.0
95 (90～99.9)	176	960.86	7.4	0.6	7.0	7.0	8.0
105 (100～109.9)	253	1046.36	7.5	0.6	7.0	8.0	8.0
115 (110～119.9)	186	1146.38	7.9	0.5	7.0	8.0	9.0
125 (120～129.9)	102	1244.61	8.1	0.6	7.0	8.0	9.0
135～ (130～)	61	1388.08	8.8	0.7	8.0	9.0	10.0
合計	928						

「女兒」

(mm)

身長サイズ (cm)	人数	身長 平均値	平均値	標準偏差	パーセンタイル値		
					5%	50%	95%
～65 (～69.9)	19	670.21	6.0	0.5	5.0	6.0	7.0
75 (70～79.9)	50	757.58	6.4	0.6	6.0	6.0	7.0
85 (80～89.9)	85	858.49	6.8	0.6	6.0	7.0	8.0
95 (90～99.9)	184	959.97	7.1	0.5	6.0	7.0	8.0
105 (100～109.9)	265	1046.24	7.3	0.5	7.0	7.0	8.0
115 (110～119.9)	184	1147.71	7.6	0.6	7.0	8.0	8.0
125 (120～129.9)	97	1243.58	7.8	0.5	7.0	8.0	8.0
135～ (130～)	70	1376.87	8.1	0.6	7.0	8.0	9.0
合計	954						

「男女計」

(mm)

身長サイズ (cm)	人数	身長 平均値	平均値	標準偏差	パーセンタイル値		
					5%	50%	95%
～65 (～69.9)	29	673.14	6.1	0.5	5.4	6.0	7.0
75 (70～79.9)	108	754.65	6.5	0.6	6.0	6.5	7.0
85 (80～89.9)	167	852.30	6.9	0.6	6.0	7.0	8.0
95 (90～99.9)	360	960.41	7.2	0.5	7.0	7.0	8.0
105 (100～109.9)	518	1046.30	7.4	0.6	7.0	7.0	8.0
115 (110～119.9)	370	1147.04	7.7	0.6	7.0	8.0	9.0
125 (120～129.9)	199	1244.11	8.0	0.6	7.0	8.0	9.0
135～ (130～)	131	1382.09	8.4	0.7	7.0	8.0	9.0
合計	1882						

(対年齢)

項目： 44. 第5指爪基部幅

■満年齢別統計値

「男児」

(mm)

年齢 (歳)	人数	年齢 平均値	平均値	標準偏差	パーセンタイル値		
					5%	50%	95%
0～6か月 (0～0.49)	0	-	-	-	-	-	-
7～12か月 (0.5～0.99)	16	0.82	7.7	0.7	7.0	8.0	9.0
1歳 (1～1.99)	80	1.46	7.8	0.7	7.0	8.0	9.0
2歳 (2～2.99)	71	2.45	8.1	0.6	7.0	8.0	9.0
3歳 (3～3.99)	125	3.65	8.6	0.6	8.0	9.0	9.8
4歳 (4～4.99)	201	4.45	8.9	0.7	8.0	9.0	10.0
5歳 (5～5.99)	144	5.47	9.3	0.6	8.2	9.0	10.0
6歳 (6～6.99)	138	6.44	9.5	0.7	8.9	10.0	11.0
7歳 (7～7.99)	48	7.44	9.6	0.7	9.0	10.0	11.0
8歳 (8～8.99)	35	8.57	9.9	0.8	9.0	10.0	11.0
9歳 (9～9.99)	31	9.49	10.2	0.8	9.0	10.0	11.0
10歳以上 (10～)	42	10.88	10.6	0.9	9.1	11.0	12.0
合計	931						

「女兒」

(mm)

年齢 (歳)	人数	年齢 平均値	平均値	標準偏差	パーセンタイル値		
					5%	50%	95%
0～6か月 (0～0.49)	3	0.43	6.7	0.6	6.1	7.0	7.0
7～12か月 (0.5～0.99)	14	0.75	7.0	0.6	6.0	7.0	8.0
1歳 (1～1.99)	71	1.49	7.4	0.6	6.5	7.0	8.0
2歳 (2～2.99)	79	2.53	7.9	0.6	7.0	8.0	9.0
3歳 (3～3.99)	131	3.63	8.3	0.7	7.0	8.0	9.0
4歳 (4～4.99)	211	4.43	8.5	0.6	8.0	9.0	9.0
5歳 (5～5.99)	151	5.47	8.9	0.6	8.0	9.0	10.0
6歳 (6～6.99)	123	6.46	9.0	0.7	8.0	9.0	10.0
7歳 (7～7.99)	66	7.45	9.2	0.6	8.3	9.0	10.0
8歳 (8～8.99)	39	8.43	9.2	0.7	8.0	9.0	10.1
9歳 (9～9.99)	31	9.42	9.4	0.7	8.5	9.0	10.0
10歳以上 (10～)	45	10.90	9.8	0.7	9.0	10.0	11.0
合計	964						

「男女計」

(mm)

年齢 (歳)	人数	年齢 平均値	平均値	標準偏差	パーセンタイル値		
					5%	50%	95%
0～6か月 (0～0.49)	3	0.43	6.7	0.6	6.1	7.0	7.0
7～12か月 (0.5～0.99)	30	0.79	7.4	0.7	6.5	7.0	8.6
1歳 (1～1.99)	151	1.47	7.6	0.7	7.0	8.0	9.0
2歳 (2～2.99)	150	2.49	8.0	0.6	7.0	8.0	9.0
3歳 (3～3.99)	256	3.64	8.4	0.7	7.0	8.0	9.0
4歳 (4～4.99)	412	4.44	8.7	0.7	8.0	9.0	10.0
5歳 (5～5.99)	295	5.47	9.1	0.6	8.0	9.0	10.0
6歳 (6～6.99)	261	6.45	9.3	0.7	8.0	9.0	10.0
7歳 (7～7.99)	114	7.44	9.4	0.7	9.0	9.0	10.4
8歳 (8～8.99)	74	8.50	9.6	0.8	8.0	9.0	11.0
9歳 (9～9.99)	62	9.46	9.8	0.8	9.0	10.0	11.0
10歳以上 (10～)	87	10.89	10.2	0.9	9.0	10.0	11.0
合計	1895						

(対年齢)

項目： 44. 第5指爪基部幅

■四捨五入年齢別統計値

「男児」

(mm)

年齢 (歳)	人数	年齢 平均値	平均値	標準偏差	パーセンタイル値		
					5%	50%	95%
0歳 (~0.49)	0	-	-	-	-	-	-
1歳 (0.5~1.49)	58	1.12	7.8	0.7	7.0	8.0	9.0
2歳 (1.5~2.49)	79	1.97	7.9	0.6	7.0	8.0	9.0
3歳 (2.5~3.49)	65	3.03	8.3	0.6	7.0	8.0	9.0
4歳 (3.5~4.49)	209	4.06	8.8	0.7	8.0	9.0	10.0
5歳 (4.5~5.49)	155	4.96	9.1	0.7	8.0	9.0	10.0
6歳 (5.5~6.49)	153	6.01	9.5	0.7	8.6	9.0	11.0
7歳 (6.5~7.49)	84	6.89	9.7	0.6	9.0	10.0	11.0
8歳 (7.5~8.49)	32	7.91	9.8	0.8	9.0	10.0	11.0
9歳 (8.5~9.49)	37	8.94	9.9	0.8	9.0	10.0	11.0
10歳以上 (9.5~)	59	10.53	10.6	0.8	9.9	11.0	12.0
合計	931						

「女兒」

(mm)

年齢 (歳)	人数	年齢 平均値	平均値	標準偏差	パーセンタイル値		
					5%	50%	95%
0歳 (~0.49)	3	0.43	6.7	0.6	6.1	7.0	7.0
1歳 (0.5~1.49)	47	1.11	7.2	0.6	6.0	7.0	8.0
2歳 (1.5~2.49)	69	1.93	7.7	0.7	7.0	8.0	9.0
3歳 (2.5~3.49)	86	2.97	8.0	0.7	7.0	8.0	9.0
4歳 (3.5~4.49)	218	4.04	8.4	0.6	8.0	8.0	9.0
5歳 (4.5~5.49)	165	4.97	8.7	0.6	8.0	9.0	10.0
6歳 (5.5~6.49)	144	6.00	9.0	0.6	8.0	9.0	10.0
7歳 (6.5~7.49)	90	6.93	9.2	0.7	8.0	9.0	10.0
8歳 (7.5~8.49)	50	7.95	9.2	0.6	8.5	9.0	10.0
9歳 (8.5~9.49)	37	9.04	9.3	0.8	8.0	9.0	10.2
10歳以上 (9.5~)	55	10.70	9.7	0.6	9.0	10.0	11.0
合計	964						

「男女計」

(mm)

年齢 (歳)	人数	年齢 平均値	平均値	標準偏差	パーセンタイル値		
					5%	50%	95%
0歳 (~0.49)	3	0.43	6.7	0.6	6.1	7.0	7.0
1歳 (0.5~1.49)	105	1.12	7.5	0.7	7.0	7.0	9.0
2歳 (1.5~2.49)	148	1.95	7.8	0.6	7.0	8.0	9.0
3歳 (2.5~3.49)	151	2.99	8.1	0.7	7.0	8.0	9.0
4歳 (3.5~4.49)	427	4.05	8.6	0.7	8.0	9.0	10.0
5歳 (4.5~5.49)	320	4.96	8.9	0.7	8.0	9.0	10.0
6歳 (5.5~6.49)	297	6.01	9.2	0.7	8.0	9.0	10.0
7歳 (6.5~7.49)	174	6.91	9.4	0.7	8.0	9.0	10.0
8歳 (7.5~8.49)	82	7.94	9.4	0.7	9.0	9.0	11.0
9歳 (8.5~9.49)	74	8.99	9.6	0.8	8.0	10.0	11.0
10歳以上 (9.5~)	114	10.61	10.2	0.9	9.0	10.0	11.0
合計	1895						

(対身長)

項目： 44. 第5指爪基部幅

■身長サイズ別統計値

「男児」

(mm)

身長サイズ (cm)	人数	身長 平均値	平均値	標準偏差	パーセンタイル値		
					5%	50%	95%
～70 (～74.9)	36	714.25	7.6	0.6	7.0	7.5	8.3
80 (75～84.9)	78	802.95	7.9	0.6	7.0	8.0	9.0
90 (85～94.9)	91	904.02	8.3	0.6	7.0	8.0	9.0
100 (95～104.9)	255	1001.39	8.8	0.6	8.0	9.0	10.0
110 (105～114.9)	223	1096.13	9.3	0.6	8.0	9.0	10.0
120 (115～124.9)	143	1196.48	9.7	0.7	9.0	10.0	11.0
130 (125～134.9)	62	1292.29	10.1	0.6	9.0	10.0	11.0
140～ (135～)	40	1421.13	10.9	0.8	10.0	11.0	12.0
合計	928						

「女兒」

(mm)

身長サイズ (cm)	人数	身長 平均値	平均値	標準偏差	パーセンタイル値		
					5%	50%	95%
～70 (～74.9)	38	697.61	7.1	0.6	6.0	7.0	8.0
80 (75～84.9)	60	800.02	7.6	0.7	7.0	8.0	9.0
90 (85～94.9)	113	900.50	8.0	0.6	7.0	8.0	9.0
100 (95～104.9)	279	1002.13	8.5	0.6	8.0	8.0	9.0
110 (105～114.9)	214	1097.91	8.9	0.6	8.0	9.0	10.0
120 (115～124.9)	137	1192.67	9.2	0.6	8.0	9.0	10.0
130 (125～134.9)	70	1293.36	9.5	0.7	8.5	9.0	10.0
140～ (135～)	44	1407.00	9.8	0.7	9.0	10.0	11.0
合計	955						

「男女計」

(mm)

身長サイズ (cm)	人数	身長 平均値	平均値	標準偏差	パーセンタイル値		
					5%	50%	95%
～70 (～74.9)	74	705.70	7.3	0.6	6.7	7.0	8.0
80 (75～84.9)	138	801.67	7.8	0.7	7.0	8.0	9.0
90 (85～94.9)	204	902.07	8.1	0.6	7.0	8.0	9.0
100 (95～104.9)	534	1001.77	8.6	0.6	8.0	9.0	10.0
110 (105～114.9)	437	1097.00	9.1	0.6	8.0	9.0	10.0
120 (115～124.9)	280	1194.61	9.4	0.7	9.0	9.0	11.0
130 (125～134.9)	132	1292.86	9.8	0.7	9.0	10.0	11.0
140～ (135～)	84	1413.73	10.3	0.9	9.0	10.0	11.9
合計	1883						

(対身長)

項目： 44. 第5指爪基部幅

■区分を変更した身長サイズ別統計値

「男児」

(mm)

身長サイズ (cm)	人数	身長 平均値	平均値	標準偏差	パーセンタイル値		
					5%	50%	95%
～65 (～69.9)	10	678.70	7.2	0.4	7.0	7.0	8.0
75 (70～79.9)	58	752.12	7.8	0.6	7.0	8.0	9.0
85 (80～89.9)	82	845.88	8.0	0.6	7.0	8.0	9.0
95 (90～99.9)	176	960.86	8.6	0.6	8.0	9.0	10.0
105 (100～109.9)	253	1046.36	9.0	0.6	8.0	9.0	10.0
115 (110～119.9)	186	1146.38	9.5	0.7	9.0	9.0	11.0
125 (120～129.9)	102	1244.61	9.9	0.7	9.0	10.0	11.0
135～ (130～)	61	1388.08	10.6	0.8	9.0	11.0	12.0
合計	928						

「女兒」

(mm)

身長サイズ (cm)	人数	身長 平均値	平均値	標準偏差	パーセンタイル値		
					5%	50%	95%
～65 (～69.9)	19	670.21	7.0	0.6	6.0	7.0	8.0
75 (70～79.9)	50	757.58	7.3	0.6	6.5	7.0	8.0
85 (80～89.9)	85	858.49	7.9	0.5	7.0	8.0	9.0
95 (90～99.9)	185	960.14	8.3	0.6	7.0	8.0	9.0
105 (100～109.9)	265	1046.24	8.7	0.6	8.0	9.0	10.0
115 (110～119.9)	184	1147.71	9.1	0.6	8.0	9.0	10.0
125 (120～129.9)	97	1243.58	9.3	0.7	8.0	9.0	10.0
135～ (130～)	70	1376.87	9.7	0.7	9.0	10.0	11.0
合計	955						

「男女計」

(mm)

身長サイズ (cm)	人数	身長 平均値	平均値	標準偏差	パーセンタイル値		
					5%	50%	95%
～65 (～69.9)	29	673.14	7.1	0.5	6.0	7.0	8.0
75 (70～79.9)	108	754.65	7.6	0.7	7.0	8.0	8.6
85 (80～89.9)	167	852.30	7.9	0.6	7.0	8.0	9.0
95 (90～99.9)	361	960.49	8.4	0.6	8.0	8.0	9.0
105 (100～109.9)	518	1046.30	8.8	0.6	8.0	9.0	10.0
115 (110～119.9)	370	1147.04	9.3	0.7	8.0	9.0	10.0
125 (120～129.9)	199	1244.11	9.6	0.7	9.0	10.0	11.0
135～ (130～)	131	1382.09	10.1	0.9	9.0	10.0	11.0
合計	1883						

(対年齢)

項目： 45. 第5指爪基部長さ

■満年齢別統計値

「男児」

(mm)

年齢 (歳)	人数	年齢 平均値	平均値	標準偏差	パーセンタイル値		
					5%	50%	95%
0～6か月 (0～0.49)	0	-	-	-	-	-	-
7～12か月 (0.5～0.99)	13	0.83	4.1	0.5	3.6	4.0	5.0
1歳 (1～1.99)	75	1.47	5.1	0.9	4.0	5.0	7.0
2歳 (2～2.99)	64	2.45	5.7	1.0	4.0	5.5	7.0
3歳 (3～3.99)	119	3.64	6.1	1.0	5.0	6.0	8.0
4歳 (4～4.99)	191	4.45	6.4	0.9	5.0	6.0	8.0
5歳 (5～5.99)	133	5.47	6.7	1.1	5.0	7.0	8.0
6歳 (6～6.99)	122	6.42	7.2	1.1	5.1	7.0	9.0
7歳 (7～7.99)	38	7.44	7.1	1.0	5.9	7.0	9.0
8歳 (8～8.99)	25	8.62	7.8	0.9	7.0	8.0	9.0
9歳 (9～9.99)	25	9.47	7.8	1.0	6.2	8.0	9.0
10歳以上 (10～)	32	10.81	8.8	0.8	7.0	9.0	10.5
合計	837						

「女児」

(mm)

年齢 (歳)	人数	年齢 平均値	平均値	標準偏差	パーセンタイル値		
					5%	50%	95%
0～6か月 (0～0.49)	3	0.43	4.3	0.6	4.0	4.0	4.9
7～12か月 (0.5～0.99)	9	0.76	4.7	1.2	3.4	4.0	6.6
1歳 (1～1.99)	68	1.49	5.0	0.8	4.0	5.0	6.0
2歳 (2～2.99)	71	2.54	5.5	0.8	4.0	6.0	7.0
3歳 (3～3.99)	119	3.63	5.9	0.9	5.0	6.0	8.0
4歳 (4～4.99)	188	4.43	6.3	1.0	5.0	6.0	8.0
5歳 (5～5.99)	141	5.47	6.5	1.0	5.0	6.0	8.0
6歳 (6～6.99)	106	6.44	6.9	1.1	5.0	7.0	9.0
7歳 (7～7.99)	51	7.47	6.9	1.0	5.0	7.0	9.0
8歳 (8～8.99)	27	8.45	7.2	1.1	6.0	7.0	9.0
9歳 (9～9.99)	21	9.42	7.4	0.9	6.0	7.0	9.0
10歳以上 (10～)	35	10.93	7.9	0.7	7.0	8.0	9.0
合計	839						

「男女計」

(mm)

年齢 (歳)	人数	年齢 平均値	平均値	標準偏差	パーセンタイル値		
					5%	50%	95%
0～6か月 (0～0.49)	3	0.43	4.3	0.6	4.0	4.0	4.9
7～12か月 (0.5～0.99)	22	0.80	4.3	0.9	3.1	4.0	6.0
1歳 (1～1.99)	143	1.48	5.1	0.9	4.0	5.0	7.0
2歳 (2～2.99)	135	2.50	5.6	0.9	4.0	6.0	7.0
3歳 (3～3.99)	238	3.63	6.0	1.0	5.0	6.0	8.0
4歳 (4～4.99)	379	4.44	6.3	0.9	5.0	6.0	8.0
5歳 (5～5.99)	274	5.47	6.6	1.0	5.0	6.5	8.0
6歳 (6～6.99)	228	6.43	7.0	1.1	5.0	7.0	9.0
7歳 (7～7.99)	89	7.46	7.0	1.0	5.0	7.0	9.0
8歳 (8～8.99)	52	8.53	7.5	1.0	6.0	7.0	9.0
9歳 (9～9.99)	46	9.45	7.6	1.0	6.0	7.0	9.0
10歳以上 (10～)	67	10.88	8.4	1.1	7.0	8.0	10.0
合計	1676						

(対年齢)

項目： 45. 第5指爪基部長さ

■四捨五入年齢別統計値

「男児」

(mm)

年齢 (歳)	人数	年齢 平均値	平均値	標準偏差	パーセンタイル値		
					5%	50%	95%
0歳 (~0.49)	0	-	-	-	-	-	-
1歳 (0.5~1.49)	51	1.14	4.8	0.9	4.0	5.0	6.0
2歳 (1.5~2.49)	73	1.95	5.4	0.9	4.0	5.0	7.0
3歳 (2.5~3.49)	62	3.03	5.8	0.9	5.0	6.0	7.0
4歳 (3.5~4.49)	200	4.06	6.4	0.9	5.0	6.0	8.0
5歳 (4.5~5.49)	142	4.95	6.4	1.0	5.0	6.0	8.0
6歳 (5.5~6.49)	143	6.00	6.9	1.1	5.0	7.0	9.0
7歳 (6.5~7.49)	69	6.88	7.2	1.1	6.0	7.0	9.0
8歳 (7.5~8.49)	21	7.87	7.4	1.0	6.0	7.0	9.0
9歳 (8.5~9.49)	31	8.96	7.8	0.9	7.0	8.0	9.0
10歳以上 (9.5~)	45	10.48	8.6	1.2	7.0	9.0	10.0
合計	837						

「女兒」

(mm)

年齢 (歳)	人数	年齢 平均値	平均値	標準偏差	パーセンタイル値		
					5%	50%	95%
0歳 (~0.49)	3	0.43	4.3	0.6	4.0	4.0	4.9
1歳 (0.5~1.49)	41	1.15	4.9	1.0	3.0	5.0	7.0
2歳 (1.5~2.49)	64	1.93	5.2	0.7	4.0	5.0	6.0
3歳 (2.5~3.49)	77	2.97	5.7	0.8	4.8	6.0	7.0
4歳 (3.5~4.49)	197	4.04	6.1	1.0	5.0	6.0	8.0
5歳 (4.5~5.49)	149	4.97	6.4	0.9	5.0	6.0	8.0
6歳 (5.5~6.49)	133	5.99	6.8	1.1	5.0	7.0	9.0
7歳 (6.5~7.49)	69	6.90	6.8	0.9	6.0	7.0	8.6
8歳 (7.5~8.49)	38	7.93	7.0	1.1	5.0	7.0	9.0
9歳 (8.5~9.49)	26	9.02	7.5	1.1	6.0	7.0	9.0
10歳以上 (9.5~)	42	10.73	7.8	0.8	7.0	8.0	9.0
合計	839						

「男女計」

(mm)

年齢 (歳)	人数	年齢 平均値	平均値	標準偏差	パーセンタイル値		
					5%	50%	95%
0歳 (~0.49)	3	0.43	4.3	0.6	4.0	4.0	4.9
1歳 (0.5~1.49)	92	1.14	4.8	1.0	3.6	5.0	6.5
2歳 (1.5~2.49)	137	1.94	5.3	0.8	4.0	5.0	7.0
3歳 (2.5~3.49)	139	3.00	5.7	0.9	5.0	6.0	7.0
4歳 (3.5~4.49)	397	4.05	6.2	0.9	5.0	6.0	8.0
5歳 (4.5~5.49)	291	4.96	6.4	1.0	5.0	6.0	8.0
6歳 (5.5~6.49)	276	6.00	6.8	1.1	5.0	7.0	9.0
7歳 (6.5~7.49)	138	6.89	7.0	1.0	6.0	7.0	9.0
8歳 (7.5~8.49)	59	7.91	7.2	1.1	5.0	7.0	9.0
9歳 (8.5~9.49)	57	8.98	7.7	1.0	6.0	7.0	9.0
10歳以上 (9.5~)	87	10.60	8.2	1.1	7.0	8.0	10.0
合計	1676						

(対身長)

項目： 45. 第5指爪基部長さ

■身長サイズ別統計値

「男児」

(mm)

身長サイズ (cm)	人数	身長 平均値	平均値	標準偏差	パーセンタイル値		
					5%	50%	95%
～70 (～74.9)	32	714.44	4.6	0.7	4.0	5.0	6.0
80 (75～84.9)	74	804.35	5.1	0.9	4.0	5.0	7.0
90 (85～94.9)	86	905.99	5.9	0.9	5.0	6.0	7.0
100 (95～104.9)	239	1001.49	6.3	1.0	5.0	6.0	8.0
110 (105～114.9)	204	1095.36	6.7	1.0	5.0	7.0	8.0
120 (115～124.9)	122	1196.07	7.2	1.0	6.0	7.0	9.0
130 (125～134.9)	48	1293.42	8.0	1.0	7.0	8.0	9.0
140～ (135～)	30	1410.87	8.8	1.1	7.0	9.0	10.6
合計	835						

「女兒」

(mm)

身長サイズ (cm)	人数	身長 平均値	平均値	標準偏差	パーセンタイル値		
					5%	50%	95%
～70 (～74.9)	32	703.69	4.7	1.1	3.0	5.0	6.5
80 (75～84.9)	55	799.49	5.2	0.7	4.0	5.0	6.3
90 (85～94.9)	107	900.70	5.6	0.8	4.3	6.0	7.0
100 (95～104.9)	249	1001.90	6.1	0.9	5.0	6.0	8.0
110 (105～114.9)	189	1098.23	6.6	1.0	5.0	7.0	8.0
120 (115～124.9)	111	1191.79	7.0	1.0	6.0	7.0	9.0
130 (125～134.9)	52	1291.21	7.5	1.0	6.0	7.0	9.0
140～ (135～)	35	1406.34	8.0	0.8	7.0	8.0	9.0
合計	830						

「男女計」

(mm)

身長サイズ (cm)	人数	身長 平均値	平均値	標準偏差	パーセンタイル値		
					5%	50%	95%
～70 (～74.9)	64	709.06	4.7	0.9	3.2	5.0	6.0
80 (75～84.9)	129	802.28	5.2	0.8	4.0	5.0	7.0
90 (85～94.9)	193	903.06	5.7	0.9	4.6	6.0	7.0
100 (95～104.9)	488	1001.70	6.2	0.9	5.0	6.0	8.0
110 (105～114.9)	393	1096.74	6.7	1.0	5.0	7.0	8.0
120 (115～124.9)	233	1194.03	7.1	1.0	6.0	7.0	9.0
130 (125～134.9)	100	1292.27	7.8	1.0	6.0	8.0	9.0
140～ (135～)	65	1408.43	8.4	1.0	7.0	8.0	10.0
合計	1665						

(対身長)

項目： 45. 第5指爪基部長さ

■区分を変更した身長サイズ別統計値

「男児」

(mm)

身長サイズ (cm)	人数	身長 平均値	平均値	標準偏差	パーセンタイル値		
					5%	50%	95%
～65 (～69.9)	9	678.22	4.1	0.6	3.4	4.0	5.0
75 (70～79.9)	52	753.29	4.9	0.8	4.0	5.0	6.5
85 (80～89.9)	77	845.31	5.5	1.0	4.0	5.0	7.0
95 (90～99.9)	166	960.37	6.1	0.9	5.0	6.0	8.0
105 (100～109.9)	239	1046.04	6.4	1.0	5.0	6.0	8.0
115 (110～119.9)	163	1146.09	7.1	1.1	6.0	7.0	9.0
125 (120～129.9)	82	1243.68	7.4	1.1	6.0	7.0	9.0
135～ (130～)	47	1379.89	8.6	1.0	7.0	9.0	10.0
合計	835						

「女兒」

(mm)

身長サイズ (cm)	人数	身長 平均値	平均値	標準偏差	パーセンタイル値		
					5%	50%	95%
～65 (～69.9)	13	672.54	4.7	1.0	3.6	5.0	6.4
75 (70～79.9)	48	756.44	5.0	0.9	4.0	5.0	6.7
85 (80～89.9)	78	858.38	5.3	0.7	4.0	5.0	6.1
95 (90～99.9)	172	959.91	5.9	0.9	5.0	6.0	7.4
105 (100～109.9)	231	1046.25	6.3	0.9	5.0	6.0	8.0
115 (110～119.9)	159	1146.10	6.8	1.1	5.0	7.0	9.0
125 (120～129.9)	76	1242.84	7.1	1.1	6.0	7.0	9.0
135～ (130～)	53	1378.83	7.8	0.9	7.0	8.0	9.0
合計	830						

「男女計」

(mm)

身長サイズ (cm)	人数	身長 平均値	平均値	標準偏差	パーセンタイル値		
					5%	50%	95%
～65 (～69.9)	22	674.86	4.5	0.9	3.1	4.0	6.0
75 (70～79.9)	100	754.80	5.0	0.9	4.0	5.0	7.0
85 (80～89.9)	155	851.89	5.4	0.9	4.0	5.0	7.0
95 (90～99.9)	338	960.14	6.0	0.9	5.0	6.0	8.0
105 (100～109.9)	470	1046.14	6.4	1.0	5.0	6.0	8.0
115 (110～119.9)	322	1146.10	7.0	1.1	5.0	7.0	9.0
125 (120～129.9)	158	1243.28	7.3	1.1	6.0	7.0	9.0
135～ (130～)	100	1379.33	8.2	1.0	7.0	8.0	10.0
合計	1665						

(対年齢)

項目： 46. 握力 (右手)

■満年齢別統計値

「男児」

(kgF)

年齢 (歳)	人数	年齢 平均値	平均値	標準偏差	パーセンタイル値		
					5%	50%	95%
0～6か月 (0～0.49)	0	-	-	-	-	-	-
7～12か月 (0.5～0.99)	0	-	-	-	-	-	-
1歳 (1～1.99)	1	1.96	2.0	-	2.0	2.0	2.0
2歳 (2～2.99)	14	2.67	3.2	1.4	1.0	3.3	5.5
3歳 (3～3.99)	96	3.73	5.1	1.3	2.5	5.5	7.0
4歳 (4～4.99)	192	4.45	6.2	1.6	3.5	6.5	8.5
5歳 (5～5.99)	135	5.46	7.2	2.0	3.9	7.0	10.5
6歳 (6～6.99)	127	6.45	9.2	1.8	6.0	9.5	11.9
7歳 (7～7.99)	57	7.47	10.7	1.8	8.0	10.5	14.0
8歳 (8～8.99)	43	8.52	12.2	1.6	9.6	12.0	14.5
9歳 (9～9.99)	34	9.47	13.8	3.2	9.2	13.8	19.0
10歳以上 (10～)	43	10.94	15.4	0.9	10.6	15.0	20.5
合計	742						

「女児」

(kgF)

年齢 (歳)	人数	年齢 平均値	平均値	標準偏差	パーセンタイル値		
					5%	50%	95%
0～6か月 (0～0.49)	0	-	-	-	-	-	-
7～12か月 (0.5～0.99)	0	-	-	-	-	-	-
1歳 (1～1.99)	1	1.57	1.0	-	1.0	1.0	1.0
2歳 (2～2.99)	11	2.66	3.3	1.4	1.3	4.0	4.8
3歳 (3～3.99)	97	3.70	4.6	1.4	2.4	4.5	7.0
4歳 (4～4.99)	204	4.43	5.6	1.6	3.0	6.0	8.0
5歳 (5～5.99)	138	5.46	7.2	1.9	3.9	7.5	9.6
6歳 (6～6.99)	116	6.47	8.4	2.2	5.4	8.5	11.5
7歳 (7～7.99)	72	7.48	10.2	1.8	7.5	10.0	13.0
8歳 (8～8.99)	43	8.46	11.0	1.7	8.0	11.5	13.5
9歳 (9～9.99)	32	9.42	11.5	2.2	8.6	11.0	14.7
10歳以上 (10～)	48	10.99	15.0	0.8	11.7	14.5	20.0
合計	762						

「男女計」

(kgF)

年齢 (歳)	人数	年齢 平均値	平均値	標準偏差	パーセンタイル値		
					5%	50%	95%
0～6か月 (0～0.49)	0	-	-	-	-	-	-
7～12か月 (0.5～0.99)	0	-	-	-	-	-	-
1歳 (1～1.99)	2	1.77	1.5	0.7	1.1	1.5	2.0
2歳 (2～2.99)	25	2.67	3.2	1.4	1.0	3.5	5.4
3歳 (3～3.99)	193	3.72	4.9	1.4	2.5	5.0	7.0
4歳 (4～4.99)	396	4.44	5.9	1.6	3.0	6.0	8.5
5歳 (5～5.99)	273	5.46	7.2	2.0	3.8	7.5	10.2
6歳 (6～6.99)	243	6.46	8.8	2.1	5.5	9.0	11.5
7歳 (7～7.99)	129	7.47	10.4	1.8	7.5	10.0	13.6
8歳 (8～8.99)	86	8.49	11.6	1.8	8.5	11.5	14.4
9歳 (9～9.99)	66	9.45	12.7	3.0	8.6	12.5	17.9
10歳以上 (10～)	91	10.96	15.2	3.1	11.3	15.0	20.5
合計	1504						

(対年齢)

項目： 46. 握力 (右手)

■四捨五入年齢別統計値

「男児」

(kgF)

年齢 (歳)	人数	年齢 平均値	平均値	標準偏差	パーセンタイル値		
					5%	50%	95%
0歳 (~0.49)	0	-	-	-	-	-	-
1歳 (0.5~1.49)	0	-	-	-	-	-	-
2歳 (1.5~2.49)	6	2.27	2.0	0.9	1.0	2.0	3.3
3歳 (2.5~3.49)	24	3.11	4.0	1.2	2.6	3.8	5.9
4歳 (3.5~4.49)	194	4.07	5.6	1.4	3.0	5.5	7.5
5歳 (4.5~5.49)	149	4.96	6.8	1.8	3.5	7.0	10.0
6歳 (5.5~6.49)	139	6.00	8.2	1.9	5.0	8.5	11.0
7歳 (6.5~7.49)	84	6.91	10.1	1.8	7.5	10.0	12.5
8歳 (7.5~8.49)	43	7.92	11.4	1.8	8.5	11.5	14.0
9歳 (8.5~9.49)	43	8.95	12.2	2.0	9.5	11.5	15.0
10歳以上 (9.5~)	60	10.58	15.3	3.4	10.5	15.0	20.6
合計	742						

「女兒」

(kgF)

年齢 (歳)	人数	年齢 平均値	平均値	標準偏差	パーセンタイル値		
					5%	50%	95%
0歳 (~0.49)	0	-	-	-	-	-	-
1歳 (0.5~1.49)	0	-	-	-	-	-	-
2歳 (1.5~2.49)	4	2.08	2.9	1.4	1.2	3.3	4.0
3歳 (2.5~3.49)	24	3.11	3.5	1.3	1.6	3.5	5.4
4歳 (3.5~4.49)	201	4.06	5.2	1.5	2.0	5.0	7.5
5歳 (4.5~5.49)	158	4.96	6.4	1.8	3.0	6.5	9.0
6歳 (5.5~6.49)	130	6.01	7.8	2.3	4.0	8.0	11.5
7歳 (6.5~7.49)	90	6.95	9.3	1.8	6.0	9.5	11.8
8歳 (7.5~8.49)	55	7.95	10.6	1.8	8.0	10.5	13.7
9歳 (8.5~9.49)	42	9.02	11.3	1.9	8.0	11.3	13.5
10歳以上 (9.5~)	58	10.78	14.5	2.8	11.0	14.3	19.2
合計	762						

「男女計」

(kgF)

年齢 (歳)	人数	年齢 平均値	平均値	標準偏差	パーセンタイル値		
					5%	50%	95%
0歳 (~0.49)	0	-	-	-	-	-	-
1歳 (0.5~1.49)	0	-	-	-	-	-	-
2歳 (1.5~2.49)	10	2.19	2.4	1.2	1.0	2.3	4.0
3歳 (2.5~3.49)	48	3.11	3.8	1.2	2.0	3.5	5.8
4歳 (3.5~4.49)	395	4.06	5.4	1.5	2.5	5.5	7.5
5歳 (4.5~5.49)	307	4.96	6.6	1.8	3.5	6.5	9.5
6歳 (5.5~6.49)	269	6.00	8.0	2.1	4.5	8.0	11.5
7歳 (6.5~7.49)	174	6.93	9.7	1.8	6.5	10.0	12.5
8歳 (7.5~8.49)	98	7.94	11.0	1.8	8.0	11.0	14.0
9歳 (8.5~9.49)	85	8.98	11.8	2.0	8.6	11.5	15.0
10歳以上 (9.5~)	118	10.68	14.9	3.2	10.9	14.8	20.5
合計	1504						

(対身長)

項目： 46. 握力 (右手)

■身長サイズ別統計値

「男児」

(kgF)

身長サイズ (cm)	人数	身長 平均値	平均値	標準偏差	パーセンタイル値		
					5%	50%	95%
～70 (～74.9)	0	-	-	-	-	-	-
80 (75～84.9)	3	822.33	1.8	0.8	1.1	2.0	2.5
90 (85～94.9)	33	918.21	4.0	1.3	2.0	4.0	5.7
100 (95～104.9)	234	1001.84	5.7	1.4	3.0	6.0	8.0
110 (105～114.9)	214	1096.32	7.5	1.9	4.0	7.5	10.5
120 (115～124.9)	144	1198.41	10.0	1.7	7.0	10.0	12.5
130 (125～134.9)	69	1292.38	12.4	1.9	9.5	12.0	15.0
140～ (135～)	45	1418.60	16.5	3.0	11.8	16.5	21.3
合計	742						

「女児」

(kgF)

身長サイズ (cm)	人数	身長 平均値	平均値	標準偏差	パーセンタイル値		
					5%	50%	95%
～70 (～74.9)	0	-	-	-	-	-	-
80 (75～84.9)	3	825.67	1.5	0.9	1.0	1.0	2.4
90 (85～94.9)	44	918.64	4.1	1.2	2.0	4.3	5.5
100 (95～104.9)	255	1003.28	5.4	1.6	2.5	5.5	8.0
110 (105～114.9)	198	1097.30	7.4	1.9	4.0	7.5	10.5
120 (115～124.9)	138	1194.06	9.3	2.1	5.9	9.5	12.1
130 (125～134.9)	75	1293.37	11.7	2.0	8.0	12.0	14.7
140～ (135～)	49	1407.76	14.6	3.2	10.5	14.5	19.9
合計	762						

「男女計」

(kgF)

身長サイズ (cm)	人数	身長 平均値	平均値	標準偏差	パーセンタイル値		
					5%	50%	95%
～70 (～74.9)	0	-	-	-	-	-	-
80 (75～84.9)	6	824.00	1.7	0.8	1.0	1.5	2.5
90 (85～94.9)	77	918.45	4.1	1.2	2.0	4.0	5.6
100 (95～104.9)	489	1002.59	5.5	1.5	3.0	5.5	8.0
110 (105～114.9)	412	1096.79	7.5	1.9	4.0	7.5	10.5
120 (115～124.9)	282	1196.28	9.7	1.9	6.5	10.0	12.5
130 (125～134.9)	144	1292.90	12.0	2.0	8.6	12.0	15.0
140～ (135～)	94	1412.95	15.5	3.2	10.8	15.5	20.9
合計	1504						

(対身長)

項目： 46. 握力 (右手)

■区分を変更した身長サイズ別統計値

「男児」

(kgF)

身長サイズ (cm)	人数	身長 平均値	平均値	標準偏差	パーセンタイル値		
					5%	50%	95%
～65 (～69.9)	0	-	-	-	-	-	-
75 (70～79.9)	0	-	-	-	-	-	-
85 (80～89.9)	9	852.00	2.4	1.0	1.0	2.5	3.8
95 (90～99.9)	136	968.49	5.2	1.3	3.0	5.5	7.1
105 (100～109.9)	239	1046.39	6.5	1.8	3.0	6.5	9.5
115 (110～119.9)	177	1146.10	8.7	2.0	5.0	9.0	11.5
125 (120～129.9)	112	1244.77	11.2	1.9	8.3	11.5	14.5
135～ (130～)	69	1386.22	15.2	3.1	10.7	15.0	20.5
合計	742						

「女児」

(kgF)

身長サイズ (cm)	人数	身長 平均値	平均値	標準偏差	パーセンタイル値		
					5%	50%	95%
～65 (～69.9)	0	-	-	-	-	-	-
75 (70～79.9)	0	-	-	-	-	-	-
85 (80～89.9)	14	873.14	3.0	1.4	1.0	2.5	5.5
95 (90～99.9)	145	965.97	4.8	1.5	2.0	5.0	7.0
105 (100～109.9)	252	1046.27	6.2	1.7	3.0	6.5	8.5
115 (110～119.9)	171	1149.81	8.4	2.1	4.8	8.5	11.5
125 (120～129.9)	103	1243.65	10.5	1.9	7.6	10.5	13.5
135～ (130～)	77	1377.91	13.9	3.0	9.9	14.0	18.6
合計	762						

「男女計」

(kgF)

身長サイズ (cm)	人数	身長 平均値	平均値	標準偏差	パーセンタイル値		
					5%	50%	95%
～65 (～69.9)	0	-	-	-	-	-	-
75 (70～79.9)	0	-	-	-	-	-	-
85 (80～89.9)	23	864.87	2.8	1.3	1.0	2.5	5.4
95 (90～99.9)	281	967.19	5.0	1.4	2.5	5.0	7.0
105 (100～109.9)	491	1046.33	6.3	1.8	3.0	6.5	9.0
115 (110～119.9)	348	1147.92	8.5	2.0	5.0	9.0	11.5
125 (120～129.9)	215	1244.23	10.9	1.9	8.0	11.0	14.0
135～ (130～)	146	1381.84	14.5	3.1	10.5	14.3	20.4
合計	1504						

(対年齢)

項目： 47. 握力 (左手)

■ 満年齢別統計値

「男児」

(kgF)

年齢 (歳)	人数	年齢 平均値	平均値	標準偏差	パーセンタイル値		
					5%	50%	95%
0～6か月 (0～0.49)	0	-	-	-	-	-	-
7～12か月 (0.5～0.99)	0	-	-	-	-	-	-
1歳 (1～1.99)	1	1.96	1.5	-	1.5	1.5	1.5
2歳 (2～2.99)	14	2.67	3.1	1.4	1.5	3.0	5.2
3歳 (3～3.99)	96	3.73	4.8	1.3	2.4	5.0	7.0
4歳 (4～4.99)	192	4.45	5.8	1.5	3.5	6.0	8.5
5歳 (5～5.99)	135	5.46	6.9	2.0	4.0	6.5	10.0
6歳 (6～6.99)	127	6.45	8.8	1.9	5.5	9.0	12.0
7歳 (7～7.99)	57	7.47	10.3	2.0	7.0	10.5	13.5
8歳 (8～8.99)	42	8.53	11.8	1.7	9.5	12.0	14.0
9歳 (9～9.99)	34	9.47	13.1	2.8	9.0	12.8	17.5
10歳以上 (10～)	44	10.93	14.6	0.9	10.6	14.0	20.0
合計	742						

「女児」

(kgF)

年齢 (歳)	人数	年齢 平均値	平均値	標準偏差	パーセンタイル値		
					5%	50%	95%
0～6か月 (0～0.49)	0	-	-	-	-	-	-
7～12か月 (0.5～0.99)	0	-	-	-	-	-	-
1歳 (1～1.99)	1	1.57	1.0	-	1.0	1.0	1.0
2歳 (2～2.99)	11	2.66	3.4	1.4	1.8	4.0	5.0
3歳 (3～3.99)	95	3.70	4.4	1.5	2.4	4.5	6.5
4歳 (4～4.99)	204	4.43	5.2	1.6	2.5	5.5	7.5
5歳 (5～5.99)	138	5.46	6.7	1.9	3.0	6.5	9.5
6歳 (6～6.99)	117	6.47	7.9	2.1	4.5	8.0	11.0
7歳 (7～7.99)	72	7.48	9.6	1.7	7.0	9.5	12.2
8歳 (8～8.99)	43	8.46	10.2	1.8	7.5	10.5	13.0
9歳 (9～9.99)	32	9.42	11.1	2.1	7.3	11.0	14.7
10歳以上 (10～)	48	10.99	14.1	0.8	10.5	13.5	18.0
合計	761						

「男女計」

(kgF)

年齢 (歳)	人数	年齢 平均値	平均値	標準偏差	パーセンタイル値		
					5%	50%	95%
0～6か月 (0～0.49)	0	-	-	-	-	-	-
7～12か月 (0.5～0.99)	0	-	-	-	-	-	-
1歳 (1～1.99)	2	1.77	1.3	0.4	1.0	1.3	1.5
2歳 (2～2.99)	25	2.67	3.2	1.3	1.5	3.0	5.0
3歳 (3～3.99)	191	3.72	4.6	1.4	2.3	4.5	7.0
4歳 (4～4.99)	396	4.44	5.5	1.6	3.0	5.5	8.0
5歳 (5～5.99)	273	5.46	6.8	2.0	3.0	6.5	10.0
6歳 (6～6.99)	244	6.46	8.4	2.0	5.0	8.5	11.5
7歳 (7～7.99)	129	7.47	9.9	1.9	7.0	10.0	12.5
8歳 (8～8.99)	85	8.49	11.0	1.9	7.6	11.0	13.9
9歳 (9～9.99)	66	9.45	12.1	2.6	8.6	11.5	16.5
10歳以上 (10～)	92	10.96	14.3	3.0	10.5	14.0	20.0
合計	1503						

(対年齢)

項目： 47. 握力 (左手)

■四捨五入年齢別統計値

「男児」

(kgF)

年齢 (歳)	人数	年齢 平均値	平均値	標準偏差	パーセンタイル値		
					5%	50%	95%
0歳 (~0.49)	0	-	-	-	-	-	-
1歳 (0.5~1.49)	0	-	-	-	-	-	-
2歳 (1.5~2.49)	6	2.27	2.0	0.6	1.5	1.8	2.9
3歳 (2.5~3.49)	24	3.11	3.8	1.2	2.0	4.0	5.4
4歳 (3.5~4.49)	194	4.07	5.3	1.4	3.0	5.5	7.5
5歳 (4.5~5.49)	149	4.96	6.5	1.8	4.0	6.5	9.5
6歳 (5.5~6.49)	139	6.00	7.8	2.0	4.0	8.0	11.0
7歳 (6.5~7.49)	84	6.91	9.7	2.0	7.0	9.8	12.9
8歳 (7.5~8.49)	42	7.92	10.9	1.7	7.5	11.3	13.5
9歳 (8.5~9.49)	43	8.95	11.8	2.1	9.0	11.5	15.0
10歳以上 (9.5~)	61	10.58	14.5	3.1	10.0	14.5	20.0
合計	742						

「女兒」

(kgF)

年齢 (歳)	人数	年齢 平均値	平均値	標準偏差	パーセンタイル値		
					5%	50%	95%
0歳 (~0.49)	0	-	-	-	-	-	-
1歳 (0.5~1.49)	0	-	-	-	-	-	-
2歳 (1.5~2.49)	4	2.08	2.9	1.7	1.2	3.0	4.4
3歳 (2.5~3.49)	24	3.11	3.5	1.3	1.6	3.8	5.0
4歳 (3.5~4.49)	199	4.06	4.8	1.5	2.5	5.0	7.0
5歳 (4.5~5.49)	158	4.96	5.9	1.8	3.0	6.0	8.5
6歳 (5.5~6.49)	130	6.01	7.3	2.2	3.5	7.5	10.5
7歳 (6.5~7.49)	91	6.94	8.8	1.8	6.0	9.0	11.5
8歳 (7.5~8.49)	55	7.95	9.8	1.8	7.0	9.5	12.8
9歳 (8.5~9.49)	42	9.02	10.6	1.9	7.5	11.0	13.5
10歳以上 (9.5~)	58	10.78	13.8	2.8	10.0	13.3	18.0
合計	761						

「男女計」

(kgF)

年齢 (歳)	人数	年齢 平均値	平均値	標準偏差	パーセンタイル値		
					5%	50%	95%
0歳 (~0.49)	0	-	-	-	-	-	-
1歳 (0.5~1.49)	0	-	-	-	-	-	-
2歳 (1.5~2.49)	10	2.19	2.4	1.2	1.2	2.0	4.3
3歳 (2.5~3.49)	48	3.11	3.6	1.2	2.0	4.0	5.3
4歳 (3.5~4.49)	393	4.07	5.0	1.5	2.5	5.0	7.0
5歳 (4.5~5.49)	307	4.96	6.2	1.8	3.0	6.0	9.0
6歳 (5.5~6.49)	269	6.00	7.5	2.1	4.0	7.5	10.8
7歳 (6.5~7.49)	175	6.93	9.2	2.0	6.0	9.0	12.5
8歳 (7.5~8.49)	97	7.93	10.3	1.9	7.4	10.5	13.5
9歳 (8.5~9.49)	85	8.98	11.2	2.1	7.6	11.0	15.0
10歳以上 (9.5~)	119	10.68	14.1	3.0	10.0	14.0	18.7
合計	1503						

(対身長)

項目： 47. 握力 (左手)

■身長サイズ別統計値

「男児」

(kgF)

身長サイズ (cm)	人数	身長 平均値	平均値	標準偏差	パーセンタイル値		
					5%	50%	95%
～70 (～74.9)	0	-	-	-	-	-	
80 (75～84.9)	3	822.33	1.7	0.3	1.5	1.5	2.0
90 (85～94.9)	33	918.21	3.7	1.2	2.0	4.0	5.5
100 (95～104.9)	234	1001.84	5.4	1.4	3.0	5.5	7.5
110 (105～114.9)	214	1096.32	7.2	1.9	4.0	7.0	10.2
120 (115～124.9)	143	1198.74	9.6	1.9	6.5	9.5	12.5
130 (125～134.9)	70	1292.46	12.0	1.8	9.0	12.0	15.0
140～ (135～)	45	1418.60	15.5	2.7	12.0	15.5	20.0
合計	742						

「女児」

(kgF)

身長サイズ (cm)	人数	身長 平均値	平均値	標準偏差	パーセンタイル値		
					5%	50%	95%
～70 (～74.9)	0	-	-	-	-	-	
80 (75～84.9)	3	825.67	1.7	0.6	1.1	2.0	2.0
90 (85～94.9)	44	918.64	3.8	1.3	1.1	4.0	5.4
100 (95～104.9)	253	1003.42	5.1	1.6	2.5	5.0	7.5
110 (105～114.9)	199	1097.52	6.8	1.9	3.5	7.0	9.5
120 (115～124.9)	138	1194.06	8.8	2.0	5.9	9.0	11.5
130 (125～134.9)	75	1293.37	10.9	2.0	7.5	11.0	14.0
140～ (135～)	49	1407.76	13.9	3.1	9.7	13.5	18.0
合計	761						

「男女計」

(kgF)

身長サイズ (cm)	人数	身長 平均値	平均値	標準偏差	パーセンタイル値		
					5%	50%	95%
～70 (～74.9)	0	-	-	-	-	-	
80 (75～84.9)	6	824.00	1.7	0.4	1.1	1.8	2.0
90 (85～94.9)	77	918.45	3.8	1.3	1.5	4.0	5.5
100 (95～104.9)	487	1002.66	5.2	1.5	2.5	5.5	7.5
110 (105～114.9)	413	1096.90	7.0	1.9	3.5	7.0	10.0
120 (115～124.9)	281	1196.44	9.2	2.0	6.0	9.0	12.0
130 (125～134.9)	145	1292.93	11.4	2.0	8.0	11.5	14.9
140～ (135～)	94	1412.95	14.7	3.0	10.0	14.5	20.0
合計	1503						

(対身長)

項目： 47. 握力 (左手)

■区分を変更した身長サイズ別統計値

「男児」

(kgF)

身長サイズ (cm)	人数	身長 平均値	平均値	標準偏差	パーセンタイル値		
					5%	50%	95%
～65 (～69.9)	0	-	-	-	-	-	-
75 (70～79.9)	0	-	-	-	-	-	-
85 (80～89.9)	9	852.00	2.7	1.2	1.5	2.5	4.6
95 (90～99.9)	136	968.49	4.9	1.4	2.9	5.0	7.0
105 (100～109.9)	239	1046.39	6.1	1.8	3.0	6.0	9.0
115 (110～119.9)	176	1146.07	8.2	2.0	4.9	8.5	11.5
125 (120～129.9)	113	1245.24	11.0	1.9	7.5	11.0	14.0
135～ (130～)	69	1386.22	14.4	2.9	10.5	14.0	19.4
合計	742						

「女児」

(kgF)

身長サイズ (cm)	人数	身長 平均値	平均値	標準偏差	パーセンタイル値		
					5%	50%	95%
～65 (～69.9)	0	-	-	-	-	-	-
75 (70～79.9)	0	-	-	-	-	-	-
85 (80～89.9)	14	873.14	2.8	1.5	0.7	2.5	4.9
95 (90～99.9)	144	965.93	4.6	1.4	2.5	4.5	6.5
105 (100～109.9)	251	1046.46	5.8	1.8	3.0	6.0	8.5
115 (110～119.9)	172	1149.76	7.8	2.0	3.5	8.0	10.7
125 (120～129.9)	103	1243.65	9.8	1.9	7.0	10.0	12.5
135～ (130～)	77	1377.91	13.1	2.9	9.5	13.0	17.6
合計	761						

「男女計」

(kgF)

身長サイズ (cm)	人数	身長 平均値	平均値	標準偏差	パーセンタイル値		
					5%	50%	95%
～65 (～69.9)	0	-	-	-	-	-	-
75 (70～79.9)	0	-	-	-	-	-	-
85 (80～89.9)	23	864.87	2.7	1.4	1.1	2.5	5.0
95 (90～99.9)	280	967.17	4.8	1.4	2.5	5.0	7.0
105 (100～109.9)	490	1046.43	6.0	1.8	3.0	6.0	8.5
115 (110～119.9)	348	1147.89	8.0	2.0	4.2	8.0	11.3
125 (120～129.9)	216	1244.48	10.4	2.0	7.0	10.5	13.5
135～ (130～)	146	1381.84	13.7	3.0	9.6	13.5	18.0
合計	1503						

非 売 品

禁無断転載

平 成 2 0 年 度

機械製品の安全性向上のための

子どもの身体特性データベースの構築及び人体損傷状況の

可視化シミュレーション技術の調査研究報告書

発 行 平成 2 1 年 2 月 (平成 3 0 年 1 月改訂)

発行者 社団法人 日本機械工業連合会

〒105-0011

東京都港区芝公園三丁目5番8号

電 話 0 3 - 3 4 3 4 - 5 3 8 4

社団法人 人間生活工学研究センター

〒550-0002

大阪市西区江戸堀二丁目1番1号

電 話 0 6 - 6 2 2 5 - 1 2 6 1