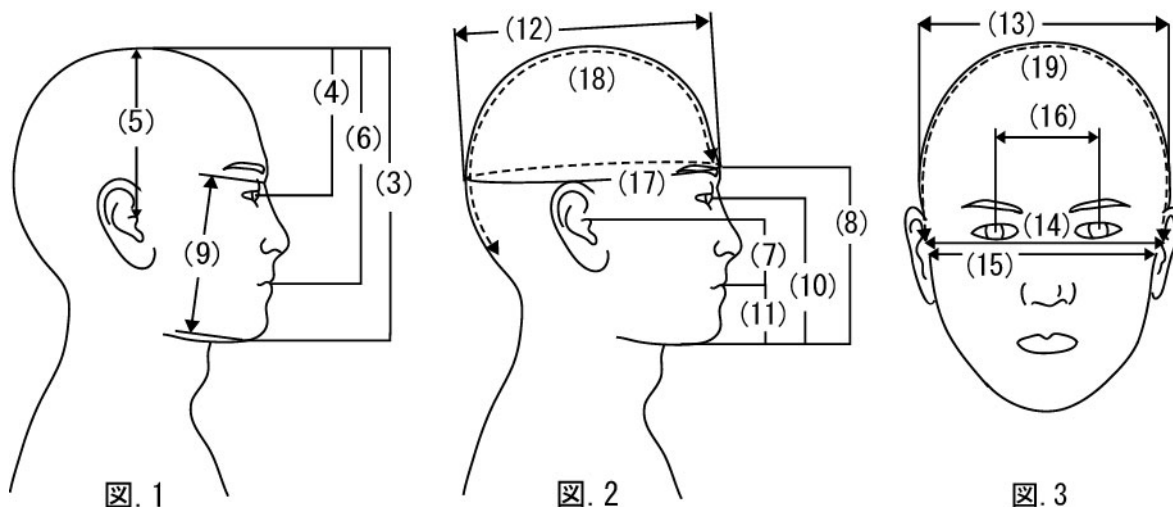


計測部位の説明

特に記載がない場合、身体の右側を計測。



No.	項目名	定義	図番
1	文部省式身長(もんぶしょうしきしんちよう)	床面から頭部最高点までの鉛直距離	-
2	体重(たいじゆう)	裸体又はそれに近い状態での、身体の重量	-
3	全頭高(ぜんとうこう)	頭頂点からおとがい点までの鉛直距離	図 1
4	頭頂・瞳孔距離(とうちよう・どうこうきより)	頭頂点から瞳孔までの鉛直距離 [全頭高(3) - 瞳孔・オトガイ距離(10)]	図 1
5	頭耳高(とうじこう)	頭頂点から耳珠点までの鉛直距離 [全頭高(3) - 口裂・オトガイ距離(11) - 耳珠・口裂距離(7)]	図 1
6	頭頂・口裂距離(とうちよう・こうれつきより)	頭頂点から口点までの鉛直距離 [全頭高(3) - 口裂・オトガイ距離(11)]	図 1
7	耳珠・口裂距離(じしゅ・こうれつきより)	耳珠点から口点までの鉛直距離	図 2
8	眉間・オトガイ距離(みけん・おとがいきより)	眉間点からおとがい点までの鉛直距離	図 2
9	顔高(がんこう)	鼻鞍点からおとがい点までの直線距離	図 1
10	瞳孔・オトガイ距離(どうこう・おとがいきより)	瞳孔からおとがい点までの鉛直距離	図 2
11	口裂・オトガイ距離(こうれつ・おとがいきより)	口点からおとがい点までの鉛直距離	図 2
12	頭長(とうちよう)	眉間点から後頭点までの直線距離	図 2
13	頭幅(とうふく)	左右の側頭部の最大水平直線距離	図 3
14	耳珠間幅(じしゅかんぷく)	左右の耳珠点間の直線距離	図 3
15	頬弓幅(きょうきゆうふく)	左右の頬骨弓点間の直線距離	図 3
16	瞳孔間幅(どうこうかんぷく)	左右の瞳孔間の直線距離	図 3
17	頭囲(とうい)	眉間点と後頭点を通る頭の周長	図 2
18	頭矢状弧長(とうしじょうこちよう)	眉間点から頭頂点を通りヌカーレまでの頭の表面に沿った長さ	図 2
19	耳珠間頭頂弧長(じしゅかんとうちようこちよう)	左右の耳珠点間の頭頂部を通る頭の表面に沿った長さ	図 3

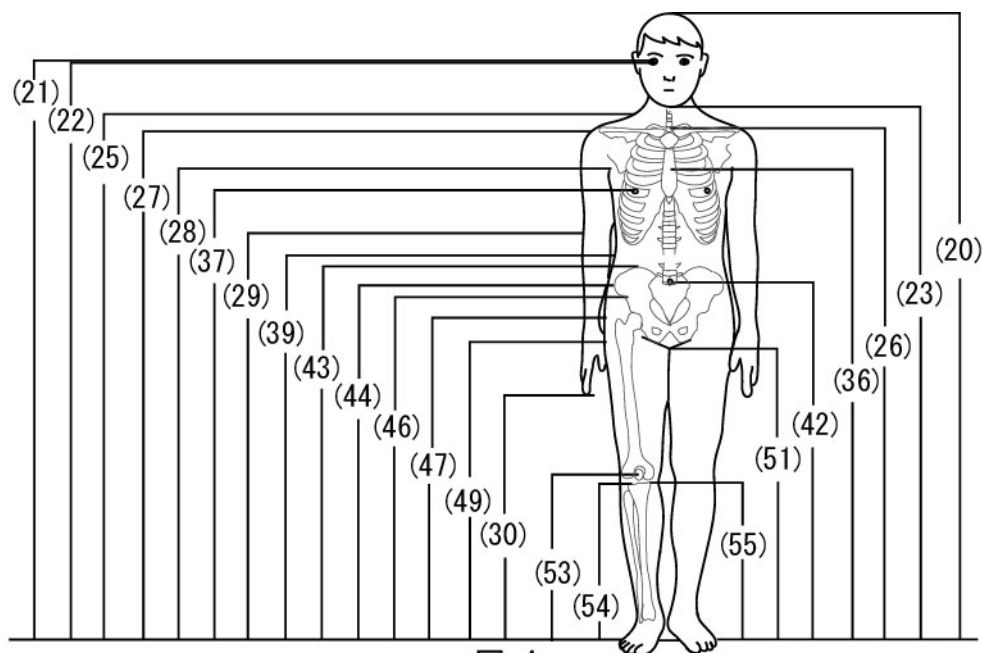


図. 4

No.	項目名	定義	図番
20	身長(しんちょう)	床面から頭頂点までの鉛直距離	図 4
21	瞳孔高(どうこう)	床面から瞳孔までの鉛直距離	図 4
22	外眼角高(がいがんかくこう)	床面から外眼角点までの鉛直距離	図 4
23	オトガイ高(おとがいこう)	床面からおとがい点までの鉛直距離	図 4
25	頸側高(けいそくこう)	床面から頸側点までの鉛直距離	図 4
26	頸窩高(けいかこう)	床面から頸窩点までの鉛直距離	図 4
27	肩峰高(けんぼうこう)	床面から肩峰点までの鉛直距離	図 4
28	前腋窩高(ぜんえきかこう)	床面から前腋窩点までの鉛直距離	図 4
29	橈骨点高(とうこつてんこう)	床面から橈骨点までの鉛直距離 [肩峰高(27) - 上腕長(60)] ご注意 「肩峰高(鉛直距離)」から「上腕長(2点間の直線距離)」を差し引いた値です	図 4
30	指尖端高(しせんたんこう)	床面から指尖端までの鉛直距離 [握り軸高(32) - {前腕手長(63) - 肘頭後縁・握り軸距離(64)}]	図 4
36	胸骨中点高(きょうこつちゅうてんこう)	床面から胸骨中点までの鉛直距離	図 4
37	乳頭高(にゅうとうこう)	床面から乳頭点までの鉛直距離	図 4
39	ウエスト基点高(うえすときてんこう)	床面からウエスト基点までの鉛直距離	図 4
42	臍高(さいこう)	床面から臍点までの鉛直距離	図 4
43	腸骨稜上縁高(下胴高)(ちょうこつりょうじょうえんこう(しもどうこう))	床面から腸骨稜上縁点までの鉛直距離	図 4
44	腸骨稜高(ちょうこつりょうこう)	床面から腸骨稜点までの鉛直距離	図 4
46	腸骨棘高(ちょうこつきょくこう)	床面から腸骨棘点までの鉛直距離	図 4
47	転子高(てんしこう)	床面から転子点までの鉛直距離	図 4
49	下半身最大間幅高(かはんしんさいだいかんぷくこう)	床面から下半身最大間幅(臀幅)の高さまでの鉛直距離	図 4
51	股下高(またしたこう)	床面から恥骨下枝遠位端までの鉛直距離	図 4
53	膝蓋骨中央高(しつがいこつちゅうおうこう)	床面から膝蓋骨中央点までの鉛直距離	図 4
54	膝関節高(ひざかんせつこう)	床面から膝関節点までの鉛直距離	図 4
55	脛骨上縁高(けいこつじょうえんこう)	床面から脛骨点までの鉛直距離	図 4

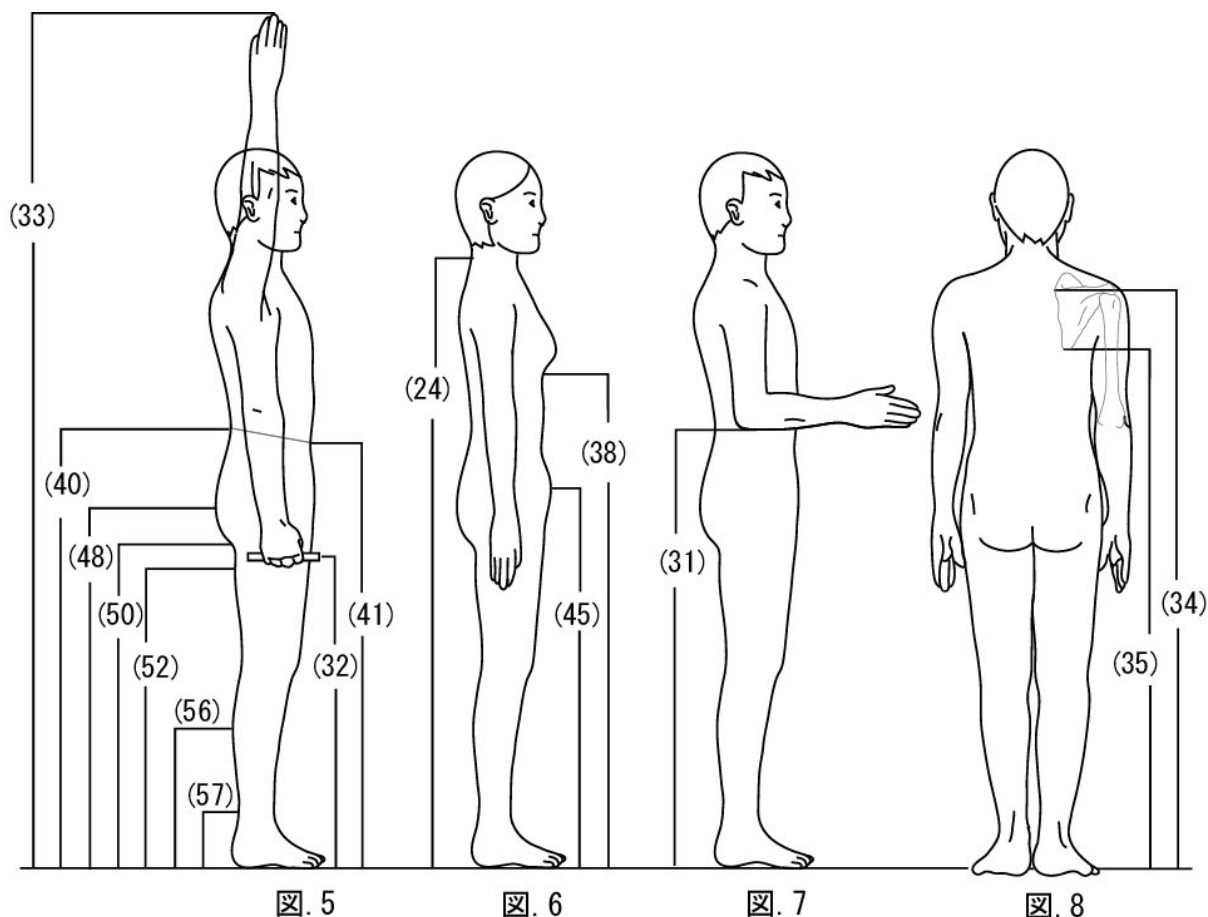


図. 5

図. 6

図. 7

図. 8

No.	項目名	定義	図番
24	頸椎高(けいついこう)	床面から頸椎点までの鉛直距離	図 6
31	肘頭高(ちゅうとうこう)	手掌を内側に向け前腕が水平になるよう肘を直角に曲げたときの、床面から肘の骨の下端までの鉛直距離	図 7
32	握り軸高(にぎりじくこう)	床面からこぶしの握り軸中心点までの鉛直距離	図 5
33	上肢挙上指尖端高(じょうしきょじょうしせんたんこう)	手掌を内側に向け両上肢を挙上したときの、床面から指尖端までの鉛直距離	図 5
34	肩甲骨内側突高(けんこうこつないそくとつこう)	床面から肩甲骨内側突点までの鉛直距離	図 8
35	肩甲骨下角高(けんこうこつかかくこう)	床面から肩甲骨下角点までの鉛直距離	図 8
38	アンダーバスト高(女性のみ) (あんだーばすとこう)	床面からアンダーバスト点までの鉛直距離	図 6
40	後ベルトウエスト高(うしろべるとうえすとこう)	床面からベルトウエスト線と後正中線の交点までの鉛直距離	図 5
41	前ベルトウエスト高(まえべるとうえすとこう)	床面からベルトウエスト線と前正中線の交点までの鉛直距離	図 5
45	腹部前突高(ふくぶぜんとつこう)	床面から腹部前突点までの鉛直距離	図 6
48	臀部後突高(でんぶこうとつこう)	床面から臀部後突点までの鉛直距離	図 5
50	臀溝高(でんこうこう)	床面から臀溝点までの鉛直距離	図 5
52	大腿囲高(だいたいゐいこう)	床面から大腿囲の高さまでの鉛直距離	図 5
56	下腿最大囲高(かたいさいだいいいこう)	床面から下腿最大囲の高さまでの鉛直距離	図 5
57	下腿最小囲高(かたいさいしょういこう)	床面から下腿最小囲の高さまでの鉛直距離	図 5

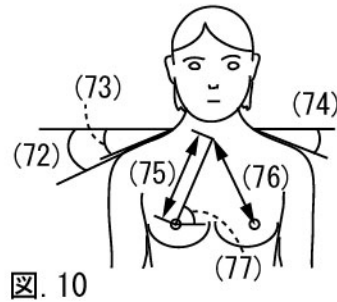
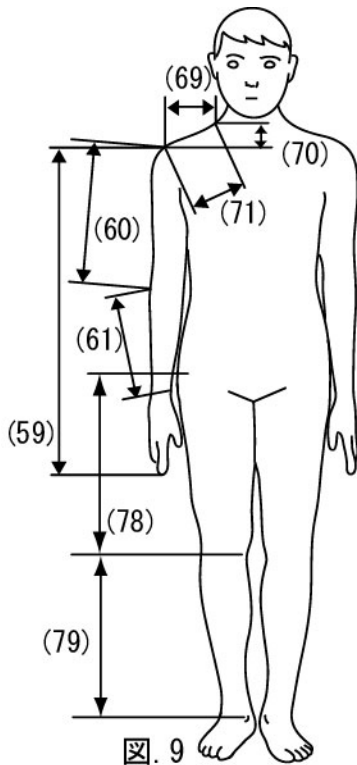


図. 10

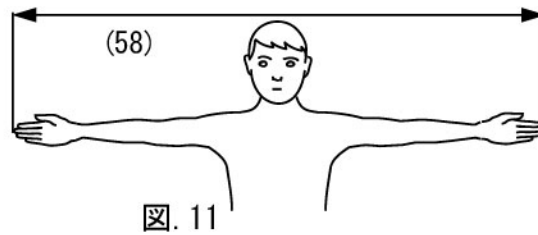


図. 11

No.	項目名	定義	図番
58	指極(しきょく)	両上肢を左右に水平に伸ばし手掌を前方に向けたときの、左右の指尖点間の水平直線距離	図 11
59	上肢長(じょうしちよう)	肩峰点から指尖点までの直線距離	図 9
60	上腕長(じょうわんちよう)	肩峰点から橈骨点までの直線距離	図 9
61	前腕長(ぜんわんちよう)	橈骨点から橈骨茎突点までの直線距離	図 9
69	頸側・肩峰水平距離(けいそく・けんぼうすいへいきょり)	頸側点から肩峰点までの水平直線距離	図 9
70	頸側・肩峰鉛直距離(けいそく・けんぼうえんちよくきょり)	頸側点から肩峰点までの鉛直距離	図 9
71	頸側・肩峰直線距離(けいそく・けんぼうちよくせんきょり)	頸側点から肩峰点までの直線距離	図 9
72	右肩傾斜角1(肩峰点) (みぎかたけいしゃかく1(けんぼうてん))	頸側点を通る水平線と、頸側点と肩峰点を結んだ直線のなす角度 $[\tan^{-1}\{\text{頸側・肩峰鉛直距離}(70) \div \text{頸側・肩峰水平距離}(69)\} \times 180 \div ]$	図 10
73	右肩傾斜角2(肩先点) (みぎかたけいしゃかく2(かたさきてん))	右頸側点を通る水平線と、右頸側点と右肩先点を結んだ直線のなす角度	図 10
74	左肩傾斜角(肩先点) (ひだりかたけいしゃかく(かたさきてん))	左頸側点を通る水平線と、左頸側点と左肩先点を結んだ直線のなす角度	図 10
75	頸窩・右乳頭距離(けいか・みぎにゅうとうきょり)	頸窩点から右乳頭点までの直線距離	図 10
76	頸窩・左乳頭距離(けいか・ひだりにゅうとうきょり)	頸窩点から左乳頭点までの直線距離	図 10
77	バスト底角(ばすとていかく)	乳頭点を通る水平線と、頸窩点と乳頭点を結んだ直線のなす角度 $[\sin^{-1}\{\{\text{頸窩高}(26) - \text{乳頭高}(37)\} \div \text{頸窩・右乳頭距離}(75)\} \times 180 \div ]$	図 10
78	大腿長(だいたいちよう)	転子点から脛骨点までの鉛直距離	図 9
79	下腿長(かたいちよう)	脛骨点から内果点までの鉛直距離 [脛骨上縁高(55) - 内果端高(214)]	図 9

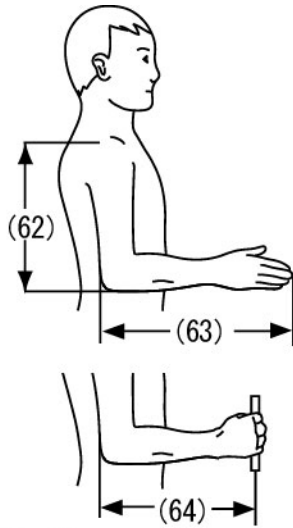


図. 12

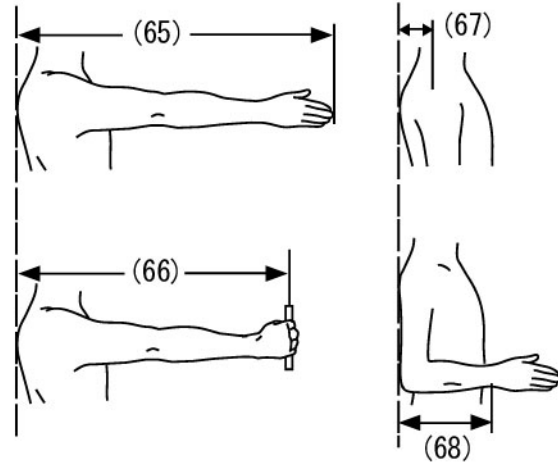


図. 13

No.	項目名	定義	図番
62	肩峰・肘頭距離(けんぼう・ちゅうとうきょり)	手掌を内側に向け前腕が水平になるよう肘を直角に曲げたときの、肩峰点から肘の骨の下端までの鉛直距離	図 12
63	前腕手長(ぜんわんしゅちょう)	手掌を内側に向け前腕が水平になるよう肘を直角に曲げたときの、肘頭後縁から指尖点までの水平直線距離	図 12
64	肘頭後縁・握り軸距離(ちゅうとうこうえん・にぎりじくきょり)	手掌を内側に向け前腕が水平になるよう肘を直角に曲げたときの、肘頭後縁からこぶしの握り軸中心点までの水平直線距離	図 12
65	背面・指尖距離(はいめん・しせんきょり)	両上肢を前方水平に手掌が向き合うよう伸ばしたときの、後面を密着した鉛直な壁面から指尖点までの水平直線距離	図 13
66	背面・握り軸距離(はいめん・にぎりじくきょり)	両上肢を前方水平に手掌が向き合うよう伸ばしたときの、後面を密着した鉛直な壁面からこぶしの握り軸中心点までの水平直線距離	図 13
67	背面・肩峰距離(はいめん・けんぼうきょり)	後面を密着した鉛直な壁面から肩峰点までの水平直線距離	図 13
68	肘頭・手首距離(ちゅうとう・てくびきょり)	手掌を内側に向け前腕が水平になるよう肘を直角に曲げたときの、肘頭後縁をつけた鉛直な壁面から尺骨茎突点までの水平直線距離	図 13

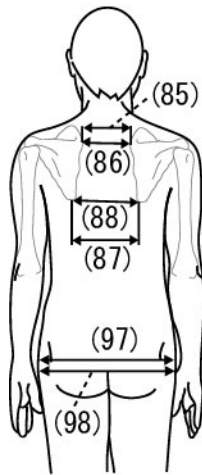


図. 14

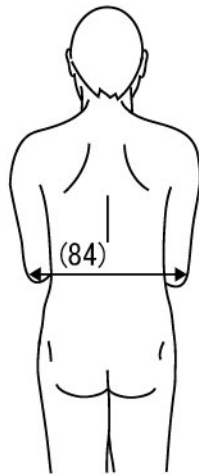


図. 15

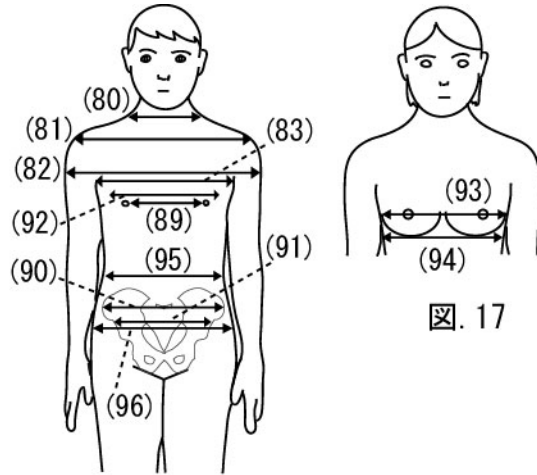
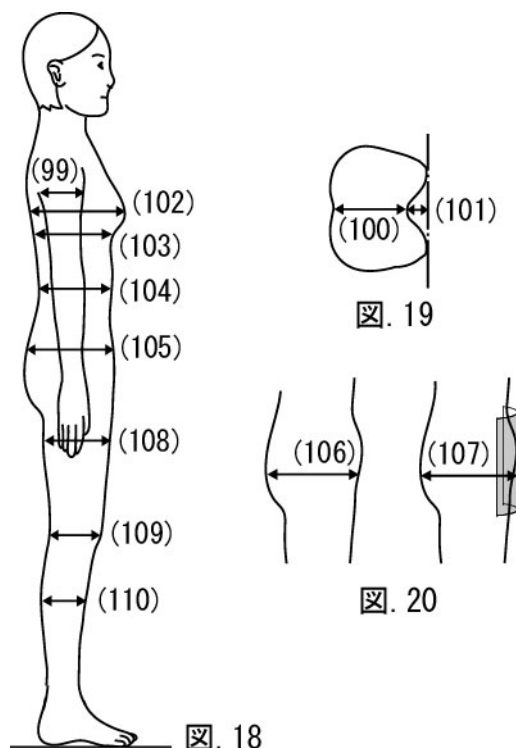


図. 16

図. 17

No.	項目名	定義	図番
80	頸側点幅(けいそくてんはば)	左右の頸側点間の直線距離	図 16
81	肩峰幅(けんぼうふく)	左右の肩峰点間の直線距離	図 16
82	肩幅(bideltoid) (けんぷく(ばいでるといど))	左右上腕の三角筋のうち最も外側に突き出している点間の直線距離	図 16
83	前腋窩幅(まええきかはば)	左右の前腋窩点間の直線距離	図 16
84	肘間幅(ちゅうかんふく)	手掌を内側に向け前腕が水平になるよう両肘を直角に曲げ、両肘を身体の側面に軽く接触させたときの、左右の肘関節部で最も外側に突き出している点間の直線距離	図 15
85	肩甲骨内側突間水平距離(けんこうこつないそくとつかんすいへいきより)	左右の肩甲骨内側突点間の水平直線距離	図 14
86	肩甲骨内側突間直線距離(けんこうこつないそくとつかんちよくせんきより)	左右の肩甲骨内側突点間の直線距離	図 14
87	肩甲骨下角間水平距離(けんこうこつかくかんすいへいきより)	左右の肩甲骨下角点間の水平直線距離	図 14
88	肩甲骨下間直線距離(けんこうこつかくかんちよくせんきより)	左右の肩甲骨下角点間の直線距離	図 14
89	乳頭間幅(にゅうとうかんふく)	左右の乳頭点間の直線距離	図 16
90	腸骨稜幅(ちょうこつりょうふく)	左右の腸骨稜点間の直線距離 (骨に触れるまでしっかり圧迫して測る)	図 16
91	腸骨棘間幅(ちょうこつきょくかんふく)	左右の腸棘点間の直線距離	図 16
92	胸部横径(胸骨中点)(きょうぶおうけい(きょうこつちゅうてん))	胸骨中点の高さにおける矢状面に対し垂直に測った胸部肋骨の最大水平直線距離	図 16
93	乳頭位胸部横径(バスト横径) (にゅうとういきょうぶおうけい(ばすとおうけい))	乳頭点の高さにおける矢状面に対し垂直に測った胸部の最大水平直線距離	図 17
94	アンダーバスト横径〔女性のみ〕 (あんだーばすとおうけい)	アンダーバスト点の高さにおける矢状面に対し垂直に測った胸部の最大水平直線距離 (右アンダーバスト点より左アンダーバスト点の方が低い場合は左アンダーバスト点の高さで測る)	図 17
95	水平ウエスト横径(すいへいうえすとおうけい)	ウエスト基点の高さにおける矢状面に対し垂直に測った胸部の最大水平直線距離	図 16
96	腹部横径(ふくぶおうけい)	腹部前突点の高さにおける矢状面に対し垂直に測った腹部の最大水平直線距離	図 16
97	臀部横径(ヒップ横径)(でんぶおうけい(ひっぷおうけい))	臀部後突点の高さにおける矢状面に対し垂直に測った臀部の最大水平直線距離	図 14
98	下半身最大間幅(臀幅)(かはんしんさいだいかんふく(でんふく))	下半身(骨盤から下方)のうち矢状面に対し垂直に測った最大水平直線距離	図 14



No.	項目名	定義	図番
99	腕付根前後径(うでつけねぜんごけい)	前腋窩点から後腋点までの水平直線距離	図 18
100	胸部矢状径(きょうぶしじょうけい)	胸骨中点の高さにおける前後の正中線間の水平直線距離	図 19
101	乳房の深さ(女性のみ) (にゅうぼうのふかさ)	左右の乳頭点を結ぶ直線から前正中線までの奥行き方向の水平距離	図 19
102	乳頭位胸部厚径(バスト厚径) (にゅうとういきょうぶこうけい(ばすとこうけい))	乳頭点の高さにおける矢状面に対し平行に測った胸部の最大水平直線距離	図 18
103	アンダーバスト厚径 (女性のみ) (あんだーばすとこうけい)	アンダーバスト点の高さにおける矢状面に対し平行に測った胸部の最大水平直線距離 (右アンダーバスト点より左アンダーバスト点の方が低い場合は左アンダーバスト点の高さで測る)	図 18
104	水平ウエスト厚径 (すいへいうえすとこうけい)	ウエスト基点の高さにおける矢状面に対し平行に測った胸部の最大水平直線距離	図 18
105	腹部厚径(ふくぶこうけい)	腹部前突点の高さにおける矢状面に対し平行に測った腹部の最大水平直線距離	図 18
106	臀部厚径(ヒップ厚径) (補助板なし)(でんぶこうけい(ひっぶこうけい)(ほじょばんなし))	臀部後突点の高さにおける矢状面に対し平行に測った臀部の最大水平直線距離	図 20
107	臀部厚径 P(ヒップ厚径 P) (補助板あり)(でんぶこうけい P(ひっぶこうけい P)(ほじょばんあり))	腹部前突点に(床面に対し垂直に)補助板を当てたときの、腹部前突点から臀部後突点までの水平直線距離	図 20
108	大腿厚径(だいたいこうけい)	大腿囲の高さにおける矢状面に対し平行に測った大腿部の最大水平直線距離	図 18
109	膝厚径(しつこうけい)	膝蓋骨中央点の高さにおける矢状面に対し平行に測った膝部の最大水平直線距離	図 18
110	下腿最大厚径(かたいさいだいこうけい)	下腿最大囲の高さにおける矢状面に対し平行に測った下腿部の最大水平直線距離	図 18

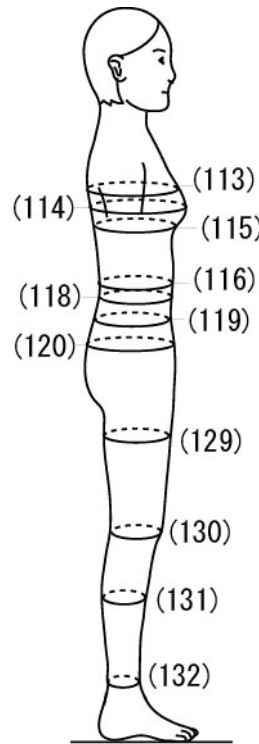


図. 21

No.	項目名	定義	図番
113	上部胸囲(チェスト囲) (じょうぶきょうい(ちえずとい))	腕付根線の最下点の高さにおける体幹の水平周長 (右腕付根線の最下点より左腕付根線の最下点の方が低い場合は左腕付根線の最下点の高さで測る)	図 21
114	乳頭位胸囲(バスト囲) (にゅうとういきょうい(ばすとい))	乳頭点の高さにおける体幹の水平周長	図 21
115	下部胸囲(アンダーバスト囲)〔女性のみ〕 (かぶきょうい(あんだーばすとい))	アンダーバスト点の高さにおける体幹の水平周長 (右アンダーバスト点より左アンダーバスト点の方が低い場合は左アンダーバスト点の高さで測る)	図 21
116	胴囲1(水平ウエスト囲) (どうい1(すいへいうえすとい))	ウエスト基点の高さにおける体幹の水平周長	図 21
118	腸骨稜上縁囲(下胴囲) (ちょうこつりょうじょうえんい(しもどうい))	腸骨稜上縁点の高さにおける体幹の水平周長	図 21
119	腸骨稜囲(ちょうこつりょうい)	腸骨稜点の高さにおける体幹の水平周長	図 21
120	腹囲(ふくい)	腹部前突点の高さにおける体幹の水平周長	図 21
129	大腿囲(だいたいい)	臀溝より下位で大腿部の最も太い部位における脚の水平周長	図 21
130	膝囲(しつゐ)	膝蓋骨中央点の高さにおける脚の水平周長	図 21
131	下腿最大囲(かたいさいだいいい)	下腿部の最も太い部位における脚の水平周長	図 21
132	下腿最小囲(かたいさいしょうい)	下腿部の最も細い部位における脚の水平周長	図 21



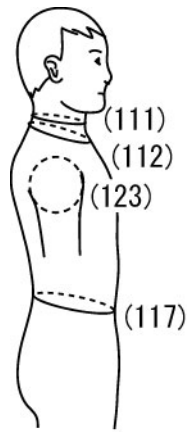


図. 22

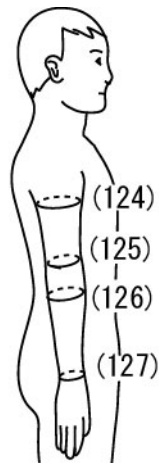


図. 23

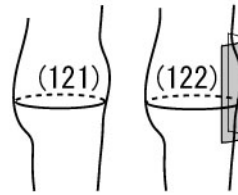


図. 24

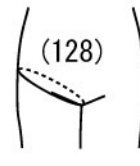
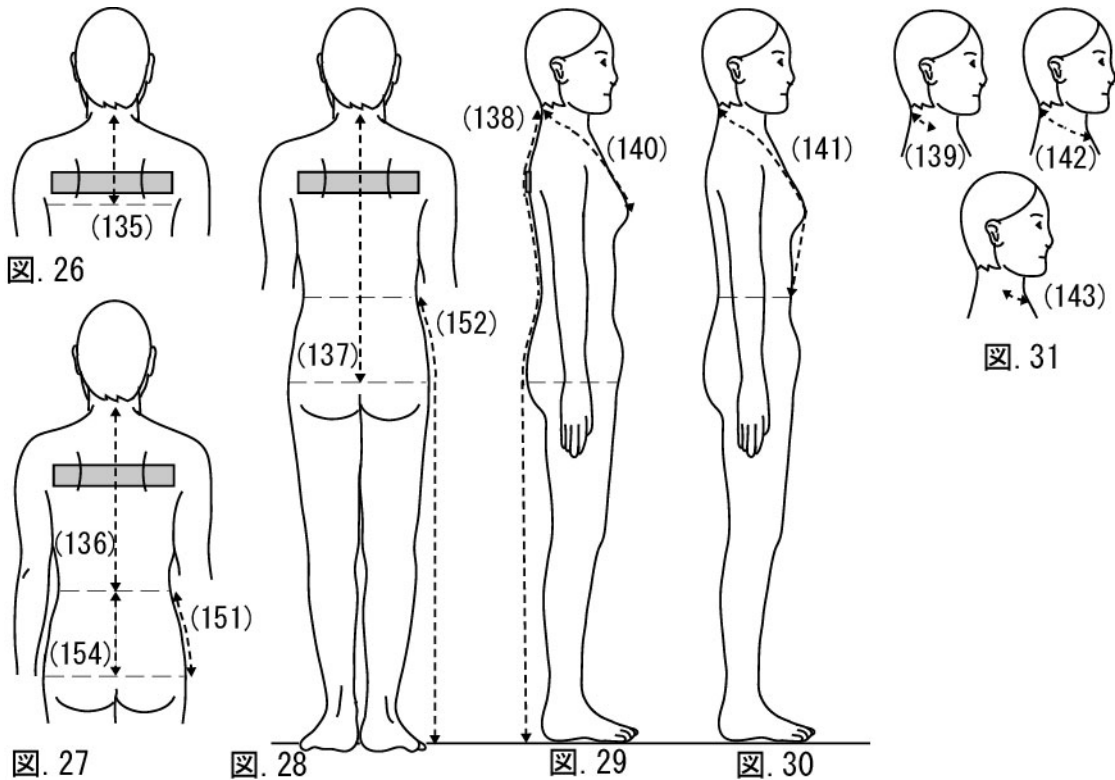


図. 25

No.	項目名	定義	図番
111	頸囲(けいい)	喉頭隆起(のどぼとけ)の直下で頸部の軸に直交するよう測った頸の周長	図 22
112	頸付根囲(くびつけねい)	頸窩点、左右頸側点、頸椎点を通る頸の周長	図 22
117	胴囲2(ベルトウエスト囲)(どうい2(べるとうえすとい))	ウエスト基点を通るようウエストベルトを胸部にまわし、ベルトの落ち着く位置に沿った体幹の周長(必ずしも水平ではない)	図 22
121	臀囲(ヒップ囲)(補助板なし)(でんい(ひっぴい)(ほじょばんなし))	臀部後突点の高さにおける体幹の水平周長	図 24
122	臀囲 P(ヒップ囲 P)(補助板あり)(でんい P(ひっぴい P)(ほじょばんあり))	腹部前突点に(床面に対し垂直に)補助板を当てたときの、臀部後突点の高さにおける体幹の水平周長	図 24
123	腕付根囲(うでつけねい)	肩先点、前後腋窩を通る腕付根の周長	図 22
124	上腕囲(じょうわんい)	上腕の長軸に直交するよう測った上腕の最大周長	図 23
125	肘囲(ちゅうい)	上肢の長軸に直交するよう測った肘頭点を通る肘の周長	図 23
126	前腕最大囲(ぜんわんさいだいい)	前腕の長軸に直交するよう測った前腕の最大周長	図 23
127	手首囲(てくびい)	橈骨茎状突起と尺骨茎状突起を通る茎状突起を含む手首の周長	図 23
128	大腿斜め付根囲(だいたいななめつけねい)	転子点を通る大腿の斜め付根の周長	図 25
133	ドロップ(男性のみ)	チェスト囲とベルトウエスト囲の差 [上部胸囲(チェスト囲)(113) - 胴囲2(ベルトウエスト囲)(117)]	-
134	バストカップ(女性のみ)	バスト囲とアンダーバスト囲の差 [乳頭位胸囲(バスト囲)(114) - 下部胸囲(アンダーバスト囲)(115)]	-



No.	項目名	定義	図番
135	腕付根の深さ P (補助板あり)(うでつけねのふかさ P (ほじょばんあり))	後面に(左右の肩甲骨最突出部に亘るよう)補助板を当てたときの、後正中線上における頸椎点から上部胸囲(チェスト囲)の高さまでの長さ	図 26
136	背丈 P (補助板あり)(せたけ P (ほじょばんあり))	後面に(左右の肩甲骨最突出部に亘るよう)補助板を当てたときの、後正中線上における頸椎点から水平ウエスト線までの長さ	図 27
137	頸椎・後ヒップ長さ P (補助板あり)(けいつい・うしろひつぷながさ P(ほじょばんあり))	後面に(左右の肩甲骨最突出部に亘るよう)補助板を当てたときの、後正中線上における頸椎点から水平ウエスト線を通りヒップ線までの長さ	図 28
138	総丈 P(補助板あり)(そうたけ P (ほじょばんあり))	後面に(左右の肩甲骨最突出部に亘るよう)補助板を当てたときの、後正中線上における頸椎点から水平ウエスト線を通りヒップ線を経て床面までの長さ [頸椎・後ヒップ長さ P(137) + 臀部後突高(48)]	図 29
139	頸椎・頸側長さ(けいつい・けいそくながさ)	頸椎点から頸側点までの頸付根線に沿った長さ [頸椎・頸窩長さ(142) - 頸側・頸窩長さ(143)]	図 31
140	頸椎・乳頭長さ(けいつい・けいとうながさ)	頸椎点から頸側点を頸付根線に沿って通り、乳頭点までの長さ [頸椎・頸窩長さ(142) - 頸側・頸窩長さ(143) + 乳頭下がり(146)]	図 29
141	頸椎・前水平ウエスト線長さ(けいつい・まえすいへいうえずとせんながさ)	頸椎点から頸側点を頸付根線に沿って通り、乳頭点を経て乳頭点直下の水平ウエスト線までの長さ [頸椎・頸窩長さ(142) - 頸側・頸窩長さ(143) + 前丈(147)]	図 30
142	頸椎・頸窩長さ(けいつい・けいかながさ)	頸椎点から頸側点を通り頸窩点までの頸付根線に沿った長さ	図 31
143	頸側・頸窩長さ(けいそく・けいかながさ)	頸側点から頸窩点までの頸付根線に沿った長さ	図 31
151	ヒップ下がり(ひつぷさがり)	体側における、ベルトウエスト線からヒップ線までの長さ	図 27
152	脇の長さ(わきのながさ)	体側における、ベルトウエスト線からヒップ線を通り床面までの長さ [ヒップ下がり(151) + 臀部後突高(48)]	図 28
154	水平ウエストからの後ヒップ下がり(すいへいうえずとからのうしろひつぷさがり)	後正中線上における、水平ウエスト線からヒップ線までの長さ [頸椎・後ヒップ長さ P(137) - 背丈 P(136)]	図 27

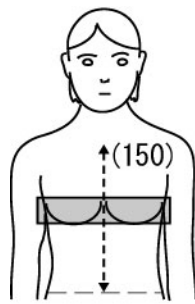


図. 32

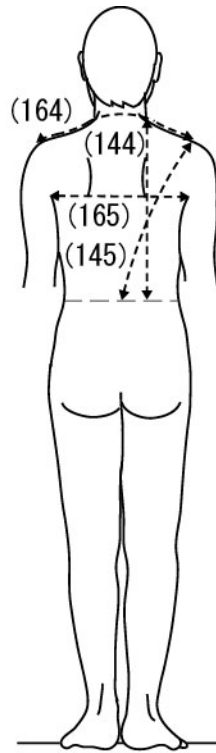


図. 33

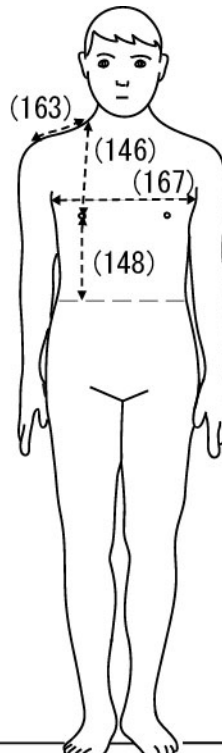


図. 34

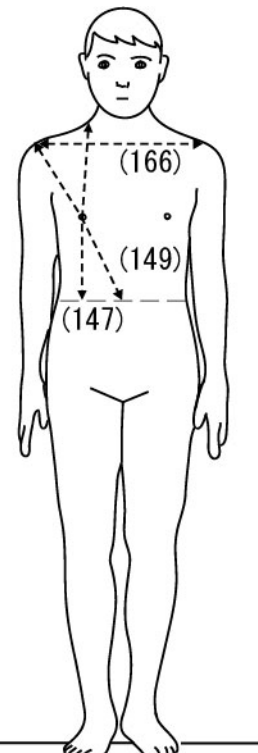
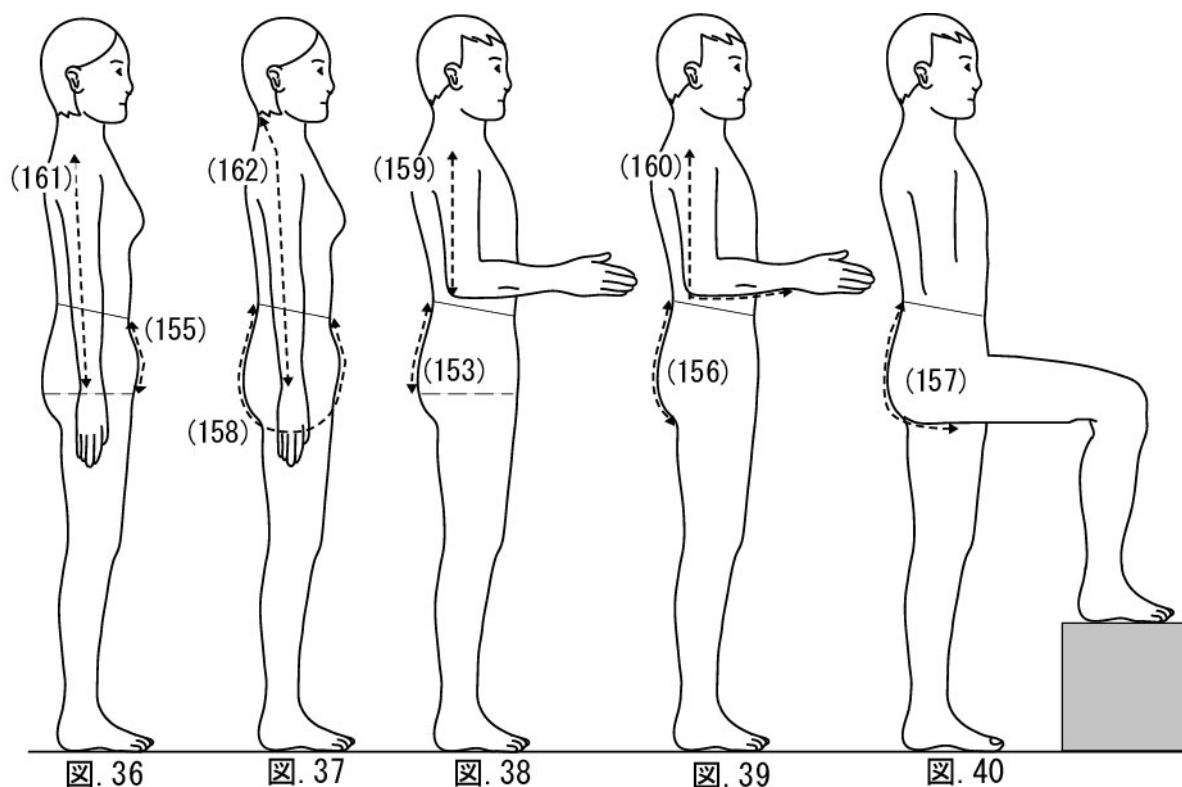


図. 35

No.	項目名	定義	図番
144	後丈(うしろたけ)	頸側点から肩甲骨を通り頸側点直下の水平ウエスト線までの長さ	図 33
145	肩先・水平ウエスト後正 中文(かたさき・すいへ いうえすとうしろせいちゅ うたけ)	肩先点から水平ウエスト線と後正中線の交点までの長さ	図 33
146	乳頭下がり(にゅうとうさ がり)	頸側点から乳頭点までの長さ	図 34
147	前丈(まえたけ)	頸側点から乳頭点を通り乳頭点直下の水平ウエスト線までの長さ	図 35
148	乳頭・前水平ウエスト線 長さ(にゅうとう・まえすい へいうえすとせんながさ)	乳頭点から乳頭点直下の水平ウエスト線までの長さ [前丈(147) - 乳頭下がり(146)]	図 34
149	肩先・水平ウエスト前正 中文(かたさき・すいへ いうえすとまえせいちゅ うたけ)	肩先点から乳頭点を通り水平ウエスト線と前正中線の交点 までの長さ	図 35
150	前中心丈 P(補助板あ り)(まえちゅうしんたけ P (ほじょばんあり))	左右乳頭間に補助板を当てたときの、頸窩点から水平ウエ スト線と前正中線の交点までの長さ	図 32
163	肩幅(かたはば)	頸側点から肩先点までの長さ	図 34
164	背肩幅(せかたはば)	左肩先点から頸椎点を通り右肩先点までの長さ	図 33
165	背幅(せはば)	後面における、右後腋点(しわの上端)から左後腋窩裂まで の水平長さ	図 33
166	胸肩幅(むねかたはば)	右肩先点から頸窩点を通り左肩先点までの長さ	図 35
167	胸幅(むねはば)	前面における、右前腋窩点から左前腋窩までの水平長さ	図 34



No.	項目名	定義	図番
153	ベルトウエストからの後ヒップ下がり(べるとうえすとからのうしろひつぶさがり)	後正中線上における、ベルトウエスト線からヒップ線までの長さ	図 38
155	前ヒップ下がり〔女性のみ〕(まえひつぶさがり)	前正中線上における、ベルトウエスト線からヒップ線までの長さ	図 36
156	バック丈(ぱくたけ)	臀部後突点直上のベルトウエスト線との交点から臀部後突点を通り臀溝点までの長さ	図 39
157	脚あげバック丈(あしあげぱくたけ)	台の上に脚をのせ大腿の長軸が水平になるよう膝を曲げたときの、臀部後突点直上のベルトウエスト線との交点から臀部後突点を通り臀溝点までの長さ	図 40
158	股上前後長(またがみぜんごちょう)	ベルトウエスト線と前正中線の交点から股下を通りベルトウエスト線と後正中線の交点までの正中線上の長さ	図 37
159	上腕の長さ(肘屈曲)(じょうわんのながさ(ひじくつきょく))	手掌を内側に向け前腕が水平になるよう肘を直角に曲げたときの、肩先点から肘頭点までの長さ	図 38
160	腕の長さ(肘屈曲)(うでのながさ(ひじくつきょく))	手掌を内側に向け前腕が水平になるよう肘を直角に曲げたときの、肩先点から肘頭点を通り尺骨茎突点までの長さ	図 39
161	袖丈(そでたけ)	肩先点から橈骨点を通り尺骨茎突点までの長さ	図 36
162	衿丈(ゆきたけ)	頸椎点から肩先点を通り、橈骨点を経て尺骨茎突点までの長さ [ {背肩幅(164) ÷ 2} + 袖丈(161) ]	図 37

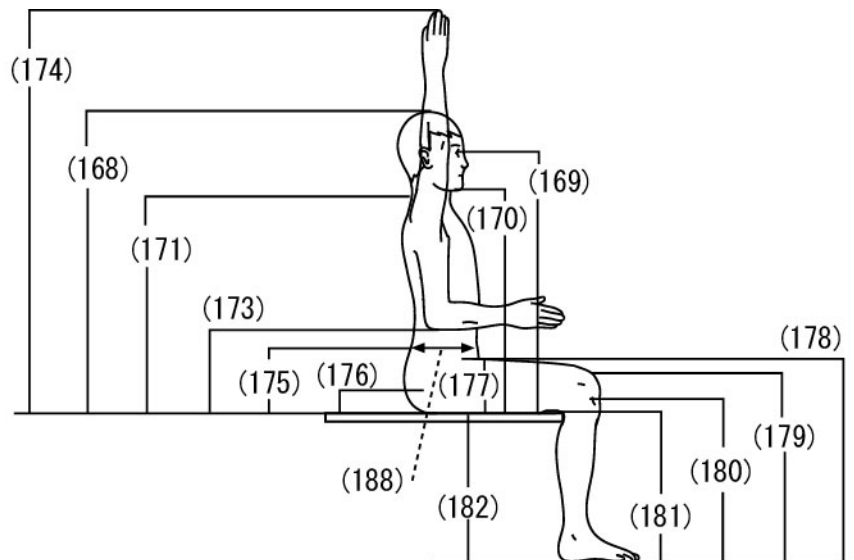


図. 41

No.	項目名	定義	図番
168	座高(ざこう)	座位姿勢における、水平な座面から頭頂点までの鉛直距離	図 41
169	座位外眼角高(ざいがいがんかくこう)	座位姿勢における、水平な座面から外眼角点までの鉛直距離	図 41
170	座位オトガイ高(ざいおとがいこう)	座位姿勢における、水平な座面からおとがい点までの鉛直距離 [座高(168) - 全頭高(3)]	図 41
171	座位頸椎高(ざいけいついこう)	座位姿勢における、水平な座面から頸椎点までの鉛直距離	図 41
173	座位肘頭高(ざいちゅうとうこう)	座位姿勢における、手掌を内側に向け前腕が水平になるよう肘を直角に曲げたときの、水平な座面から肘の骨の下端までの鉛直距離	図 41
174	座位上肢挙上指尖端高(ざいじょうしきょじょうしせんたんこう)	座位姿勢における、手掌を内側に向け両上肢を挙上したときの、水平な座面から指尖端までの鉛直距離 [座高(168) + 上肢挙上指尖端高(33) - 身長(20)]	図 41
175	座位腹部前突高(ざいふくぶぜんとつこう)	座位姿勢における、水平な座面から座位腹部前突点までの鉛直距離	図 41
176	座位転子高(ざいてんしこう)	座位姿勢における、水平な座面から座位転子点までの鉛直距離	図 41
177	座位大腿厚(ざいだいたいあつ)	座位姿勢における、水平な座面から大腿の最高点までの鉛直距離	図 41
178	座位大腿高(ざいだいたいこう)	座位姿勢における、足底支持面から大腿の最高点までの鉛直距離 [座面高(182) + 座位大腿厚(177)]	図 41
179	座位膝蓋骨上縁高(ざいしつがいこつじょうえんこう)	座位姿勢における、足底支持面から座位膝蓋骨上縁点までの鉛直距離	図 41
180	座位膝関節高(ざいひざかんせつこう)	座位姿勢における、足底支持面から座位膝関節点までの鉛直距離	図 41
181	座位膝窩高(ざいしつかこう)	座位姿勢における、足底支持面から膝のすぐ後にある大腿二頭筋の腱までの鉛直距離	図 41
182	座面高(ざめんこう)	座位姿勢における、足底支持面から水平な座面までの鉛直距離	図 41
188	座位腹部厚径(ざいふくぶこうけい)	座位姿勢における、座位腹部前突点の高さにおける矢状面に対し平行に測った腹部の最大水平直線距離	図 41

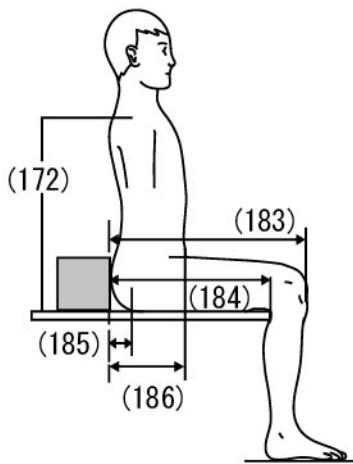


図. 42

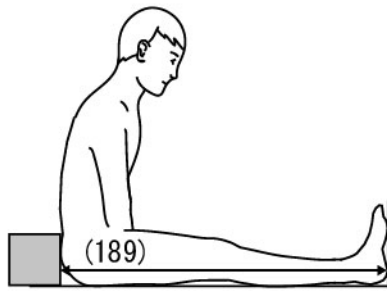


図. 43

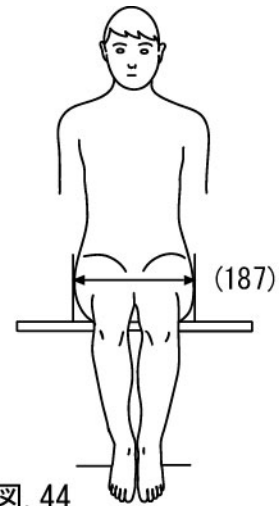


図. 44

No.	項目名	定義	図番
172	座位肩峰高(ざいけんぼうこう)	座位姿勢における、水平な座面から肩峰点までの鉛直距離	図 42
183	座位臀・膝蓋距離(ざいでん・しつがいきょり)	座位姿勢における、臀部後縁から膝蓋骨最前端までの水平直線距離	図 42
184	座位臀・膝窩距離(ざいでん・しつかきょり)	座位姿勢における、臀部後縁から座面前縁までの水平直線距離	図 42
185	座位臀・転子距離(ざいでん・てんしきょり)	座位姿勢における、臀部後縁から座位転子点までの水平直線距離	図 42
186	座位臀・腹厚径(ざいでん・ふくこうけい)	座位姿勢における、臀部後縁から座位腹部前突点までの水平直線距離	図 42
187	座位臀幅(ざいでんぷく)	座位姿勢における、臀部のうち矢状面に対し垂直に測った最大水平直線距離	図 44
189	座位下肢長(ざいかしちよう)	左右両下肢を前方に伸ばし足首関節を直角に曲げ座ったときの、臀部後縁から踵部底面までの水平直線距離	図 43

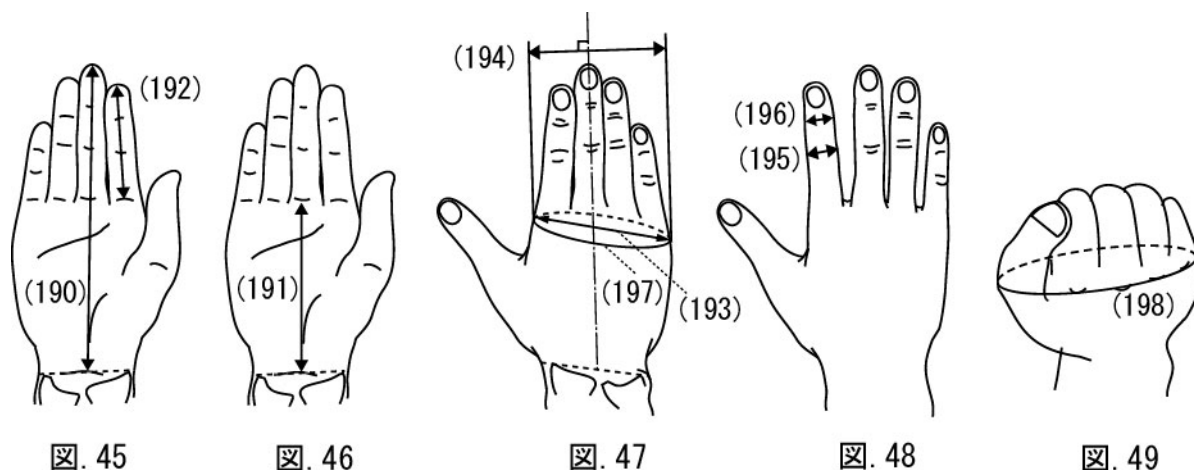
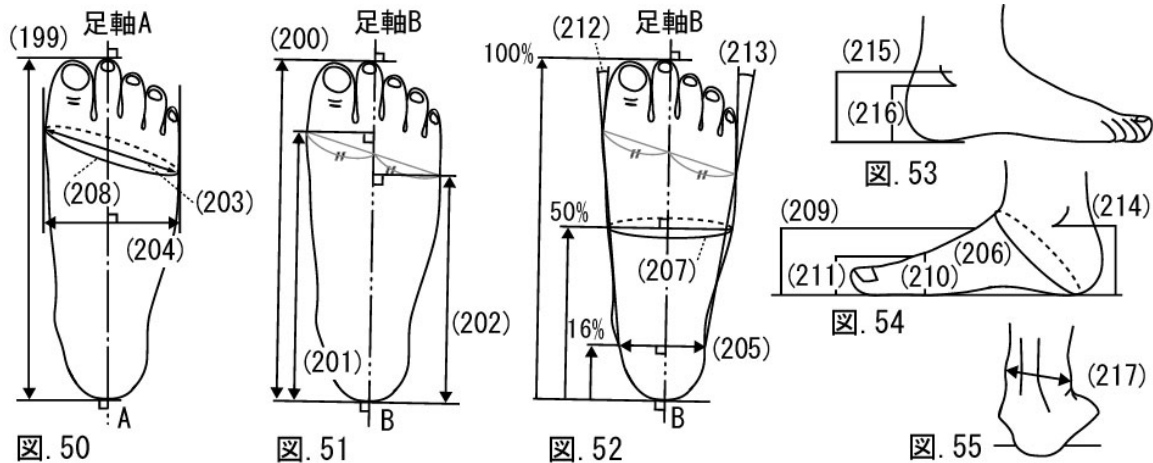


図. 45                      図. 46                      図. 47                      図. 48                      図. 49

No.	項目名	定義	図番
190	手長(しゅちょう)	手掌面で、手首の中心点[橈骨茎突点と尺骨茎突点を結んだ線と手首の幅の中心線の交点]から指尖点までの直線距離	図 45
191	手掌長(しゅしょうちょう)	手掌面で、手首の中心点[橈骨茎突点と尺骨茎突点を結んだ線と手首の幅の中心線の交点]から第三指近位屈曲線[中指の付け根のしわ]までの直線距離	図 46
192	第二指長(だいにしちょう)	手掌面で、第二指近位屈曲線[人さし指の付け根のしわ]から第二指先端までの直線距離 (爪の長さは含めない)	図 45
193	手幅1(斜め)(しゅぶく1 (ななめ))	橈側中手点から尺側中手点までの直線距離	図 47
194	手幅2(軸直交)(しゅぶく2 (じくちょうこう))	手軸[指尖点と手首の中心点を結ぶ線]に直交するよう測った、橈側中手点と尺側側面間の手の最大直線距離	図 47
195	第二指近位関節幅(だいにしきんいかんせつ ぶく)	第二指の中節骨と基節骨の間の関節部位における内側面と外側面間の最大距離	図 48
196	第二指遠位関節幅(だいにしえんいかんせつ ぶく)	第二指の中節骨と末節骨の間の関節部位における内側面と外側面間の最大距離	図 48
197	手囲(しゅい)	橈側中手点と尺側中手点を通る第一指を除く手の周長	図 47
198	握りこぶし囲(にぎりこぶ しい)	第一指を外にし握りこぶしを作ったときの、第一指から第五指の中手骨骨頭[指の付け根の関節]を通る手の周長	図 49



No.	項目名	定義	図番
199	足長1(そくちょう1)	踵点 A から足尖点までの足軸 A [踵点 A と第二指先端とを結ぶ直線] への投影距離	図 50
200	足長2(そくちょう2)	足の投影平面上における、踵点 B から足尖点までの足軸 B [足の投影平面上における、踵点 B と足幅1の中点を通る直線] への投影距離	図 51
201	内踏まず長(うちふまずちょう)	足の投影平面上における、踵点 B から脛側中足点までの足軸 B [足の投影平面上における、踵点 B と足幅1の中点を通る直線] への投影距離	図 51
202	外踏まず長(そとふまずちょう)	足の投影平面上における、踵点 B から腓側中足点までの足軸 B [足の投影平面上における、踵点 B と足幅1の中点を通る直線] への投影距離	図 51
203	足幅1(斜め)(そくふく1(ななめ))	脛側中足点から腓側中足点までの直線距離	図 50
204	足幅2(軸直交)(そくふく2(じくちょう))	足軸 A [踵点 A と第二指先端とを結ぶ直線] に直交するよう測った、脛側と腓側の間の足の最大直線距離	図 50
205	踵幅(かかとはば)	足の投影平面上における、踵点 B から足長2の16%に当たる位置での足軸 B [足の投影平面上における、踵点 B と足幅1の中点を通る直線] に垂直な直線が、脛側と腓側の投影平面の輪郭線と交わる点間の直線距離	図 52
206	ヒール囲(ひーるい)	踵と足首前方の足首移行線の一部を通る足の周長	図 54
207	インステップ囲(いんすてっぴい)	足長2の50%に当たる位置における、足軸 B [足の投影平面上における、踵点 B と足幅1の中点を通る直線] に対して垂直な断面の足の周長	図 52
208	足囲(そくい)	脛側中足点と腓側中足点を通る足の周長	図 50
209	インステップ囲最高点高(いんすてっぴいさいこうてんこう)	床面からインステップ囲上で床面から最も高い点までの鉛直距離	図 54
210	足囲最高点高(そくさいこうてんこう)	床面から足囲上で床面から最も高い点までの鉛直距離	図 54
211	ボール高(ぼーこう)	床面から第一中足骨頭最高点までの鉛直距離	図 54
212	第一指側角度(だいいっしそくかくど)	足の投影平面上における、脛側中足点と踵幅の脛側端点を結ぶ直線と、脛側中足点と第一指の最も脛側の点を結ぶ直線のなす角度	図 52
213	第五指側角度(だいがしそくかくど)	足の投影平面上における、腓側中足点と踵幅の腓側端点を結ぶ直線と、腓側中足点と第五指の最も腓側の点を結ぶ直線のなす角度	図 52
214	内果端高(ないかたんこう)	床面から内果点までの鉛直距離	図 54
215	外果突高(くるぶしの高さ)(がいかとつこう(くるぶしのたかさ))	床面から外果突点までの鉛直距離	図 53
216	外果端高(がいかたんこう)	床面から外果点までの鉛直距離	図 53
217	内果・外果の最外幅(ないか・がいかのさいがいふく)	内果突点から外果突点までの直線距離	図 55